

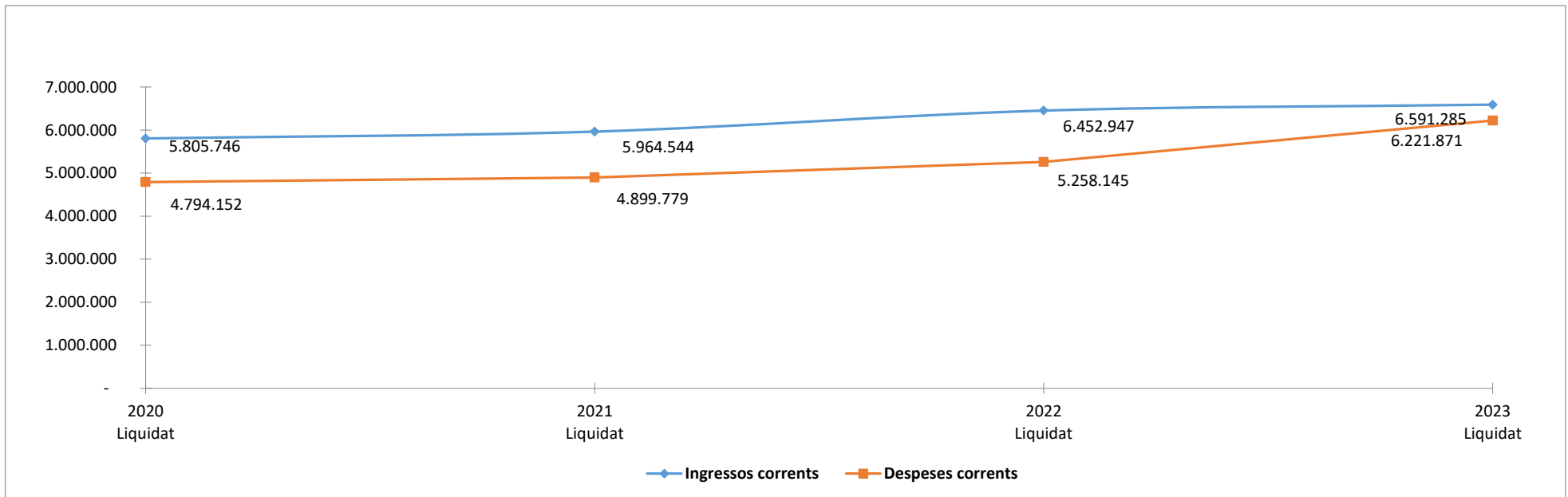
Resultat pressupostari

		2019	2020	2021	2022	2023
		Liquidat	Liquidat	Liquidat	Liquidat	Liquidat
A	Drets reconeguts nets	5.875.070,58	6.005.736,49	6.269.023,35	6.758.173,19	7.191.881,57
B	Obligacions reconegudes netes	5.848.916,67	6.081.992,52	6.072.997,40	6.055.001,42	7.734.766,16
A - B	C RESULTAT PRESSUPOSTARI	26.153,91	- 76.256,03	196.025,95	703.171,77	- 542.884,59
D	Despeses finançades amb romanent	580.166,94	892.891,44	494.257,34	646.221,26	1.852.015,62
E	Desviacions negatives	49.302,60	466.020,92	255.394,39	233.738,82	228.079,32
F	Desviacions positives	191.484,23	244.045,58	102.378,88	160.824,10	177.839,58
(C+ D + E -F)	RESULTAT PRESSUPOSTARI AJUSTAT	464.139,22	1.038.610,75	843.298,80	1.422.307,75	1.359.370,77

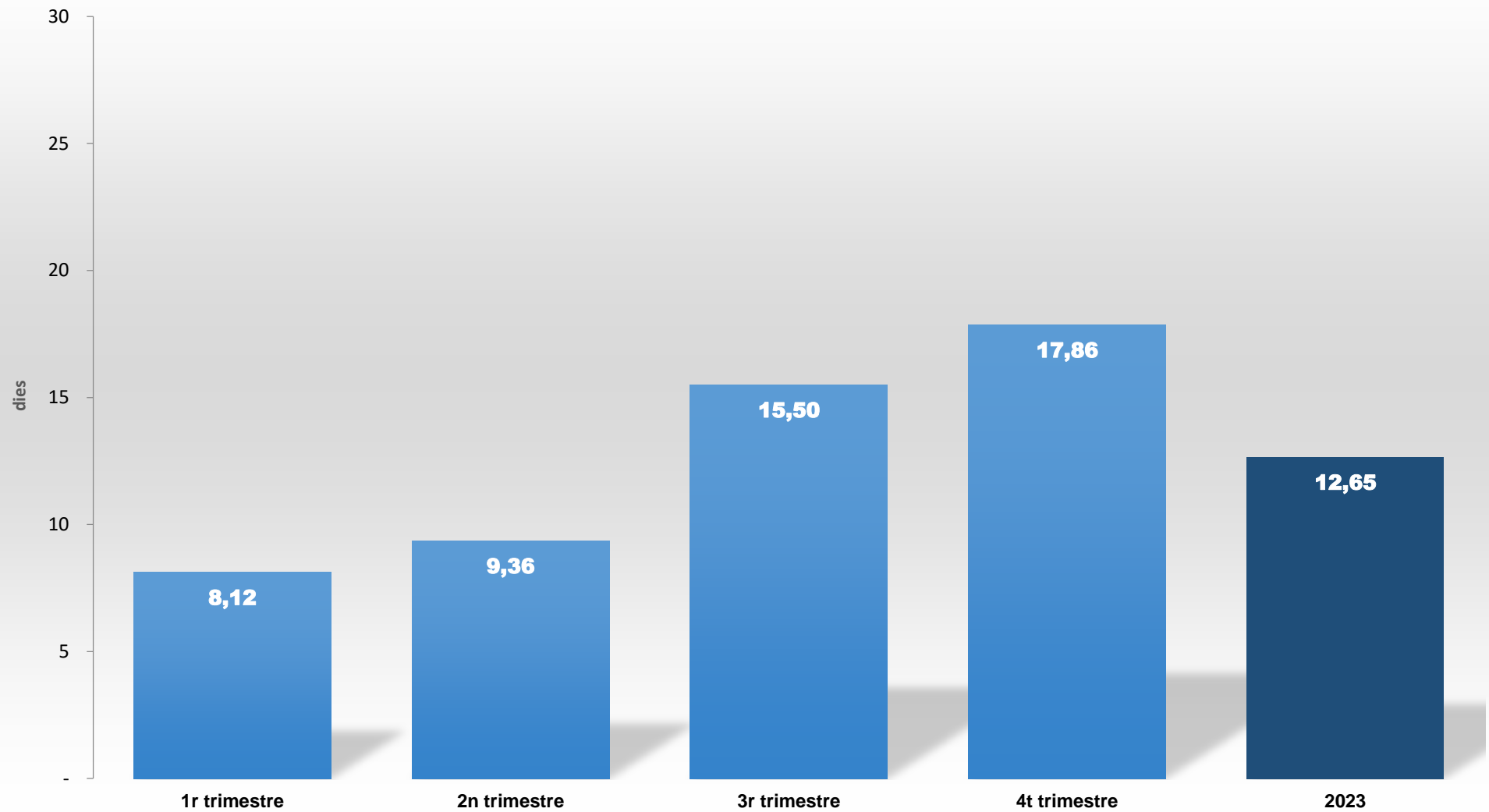
	2020 Liquidat	2021 Liquidat	2022 Liquidat	2023 Liquidat	
RESULTAT CORRENT	RESULTAT CORRENT (ORDINARI)				
	(+) Ingressos corrents	5.805.746,02	5.964.543,72	6.452.947,00	6.591.284,91
	(-) Despeses corrents	4.794.151,56	4.899.778,70	5.258.144,55	6.221.870,51
	(=) Estalvi brut	1.011.594,46	1.064.765,02	1.194.802,45	369.414,40
	<i>% Estalvi brut s/Ingressos corrents</i>	<i>17,4%</i>	<i>17,9%</i>	<i>18,5%</i>	<i>5,6%</i>
RESULTAT DE CAPITAL (INVERSIONS)	RESULTAT DE CAPITAL (INVERSIONS)				
	(+) Ingressos de capital	198.990,47	289.446,63	305.226,19	572.038,66
	(-) Despeses de capital	1.286.840,96	1.158.185,70	796.856,87	1.484.337,65
	(=) Superàvit/(dèficit) de capital	- 1.087.850,49	- 868.739,07	- 491.630,68	- 912.298,99
CAPACITAT/(NECESSITAT) FINANÇAMENT CNF	(+) Ingressos no financers totals	6.004.736,49	6.253.990,35	6.758.173,19	7.163.323,57
	(-) Despeses no financeres totals	6.080.992,52	6.057.964,40	6.055.001,42	7.706.208,16
	(+/-) Ajustos comptabilitat nacional	- 236.197,54	70.897,18	- 32.647,00	112.799,90
	(=) CNF Capacitat/(Necessitat) de Finançament	- 312.453,57	266.923,13	670.524,77	- 430.084,69
	<i>% CNF s/Ingressos no financers</i>	<i>-5,2%</i>	<i>4,3%</i>	<i>9,9%</i>	<i>-6,0%</i>
FONTS DE FINANÇAMENT	FONTS DE FINANÇAMENT DE CNF				
	(+) Ingressos financers	1.000,00	15.033,00	-	28.558,00
	(-) Despeses financeres	1.000,00	15.033,00	-	28.558,00
	(=) Operacions financeres netes (OFN)				
	Excedent/(dèficit) de finançament anual (CNF + OFN)	4.687.546,43	266.923,13	670.524,77	- 430.084,69
ENDEUTAMENT	ENDEUTAMENT				
	Endeutament financer a 31/12	-	-	-	-
	<i>% Deute s/Ingressos corrents</i>	<i>0,0%</i>	<i>0,0%</i>	<i>0,0%</i>	<i>0,0%</i>

Romanent de tresoreria

		2019	2020	2021	2022	2023
		Liquidat	Liquidat	Liquidat	Liquidat	Liquidat
A	(+) Fonts líquids	3.603.355,08	3.281.892,89	3.583.956,20	4.268.821,78	3.716.542,90
B	(+) Drets pendents de cobrament	1.264.547,28	1.458.475,68	1.264.980,47	1.256.519,78	1.190.792,72
C	(-) Creditors pendents de pagament	734.379,10	787.713,21	725.519,82	783.681,30	811.427,35
A + B - C	D Romanent de tresoreria total	4.133.523,26	3.952.655,36	4.123.416,85	4.741.660,26	4.095.908,27
E	(-) Saldos de dubtós cobrament	669.215,48	762.749,81	885.567,24	817.044,94	693.581,25
F	(-) Excés de finançament afectat	481.312,47	162.745,59	62.405,38	142.026,57	64.534,03
D - E - F	Romanent de tresoreria per a despeses generals	2.982.995,31	3.027.159,96	3.175.444,23	3.782.588,75	3.337.792,99



Període mig de pagament a proveïdors Ajuntament



ESTAT D'EXECUCIÓ

Classificació CAPÍTOL	DENOMINACIÓ DELS CAPÍTOLS	Previsions inicials	Modificacions	Previsions definitives	Drets nets	Ingressos realitzats	Devolucions d'ingressos	Recaptació líquida	Pendent de cobr.	Estat d'execució
1	IMPOSTOS DIRECTES.	2.518.750,00		2.518.750,00	2.542.069,57	2.423.024,24	83.889,61	2.339.134,63	202.934,94	23.319,57
2	IMPOSTOS INDIRECTES.	165.000,00		165.000,00	331.214,93	338.741,28	7.730,60	331.010,68	204,25	166.214,93
3	TAXES, PREUS PÚBLICS I ALTRES INGRESSOS.	3.407.675,00	6.612,16	3.414.287,16	1.838.723,91	1.755.427,95	31.749,88	1.723.678,07	115.045,84	-1.575.563,25
4	TRANSFERÈNCIA CORRENTS.	1.651.025,00	34.185,13	1.685.210,13	1.781.744,56	1.882.481,98	120.497,42	1.761.984,56	19.760,00	96.534,43
5	INGRESSOS PATRIMONIALS.	93.300,00		93.300,00	97.531,94	96.801,94		96.801,94	730,00	4.231,94
6	ALIENACIÓ D'INVERSIONS REALS.	388.800,00		388.800,00	335.922,60	335.922,60		335.922,60		-52.877,40
7	TRANSFERÈNCIES DE CAPITAL.	150.100,00	82.333,54	232.433,54	236.116,06	206.749,08		206.749,08	29.366,98	3.682,52
8	ACTIUS FINANCERS.	40.000,00	3.313.548,43	3.353.548,43	28.558,00	2.908,38		2.908,38	25.649,62	-3.324.990,43
9	PASSIUS FINANCERS.	252.175,00	-252.175,00							
	Suma total ingressos	8.666.825,00	3.184.504,26	11.851.329,26	7.191.881,57	7.042.057,45	243.867,51	6.798.189,94	393.691,63	-4.659.447,69

PRESSUPOST DE DESPESES

2023

ESTAT D'EXECUCIÓ

Classificació CAPÍTOL	DENOMINACIÓ DELS CAPÍTOLS	Crèdits inicials	Modificacions	Crèdits totals	Obligacions reconegudes	Pag. realitzats	Reintegr. de despeses	Pag. líquids	Pendent de pag.	Estat d'execució
1	DESPESES DE PERSONAL.	2.460.400,00	298.410,18	2.758.810,18	2.579.059,30	2.498.756,80		2.498.756,80	80.302,50	179.750,88
2	DESPESES CORRENTS EN BÉNS I SERVEIS.	3.401.675,00	968.150,52	4.369.825,52	3.436.338,14	3.331.853,49	12.277,02	3.319.576,47	116.761,67	933.487,38
3	DESPESES FINANCERES.	25.000,00	14.314,54	39.314,54	35.009,10	35.009,10		35.009,10		4.305,44
4	TRANSFERÈNCIES CORRENTS.	170.950,00	30.214,00	201.164,00	171.463,97	171.463,97		171.463,97		29.700,03
6	INVERSIONS REALS.	2.554.700,00	1.251.022,32	3.805.722,32	863.944,95	823.751,64		823.751,64	40.193,31	2.941.777,37
7	TRANSFERÈNCIES DE CAPITAL.	14.100,00	622.392,70	636.492,70	620.392,70	620.392,70		620.392,70		16.100,00
8	ACTIUS FINANCERS.	40.000,00		40.000,00	28.558,00	28.558,00		28.558,00		11.442,00
	Suma total despeses	8.666.825,00	3.184.504,26	11.851.329,26	7.734.766,16	7.509.785,70	12.277,02	7.497.508,68	237.257,48	4.116.563,10

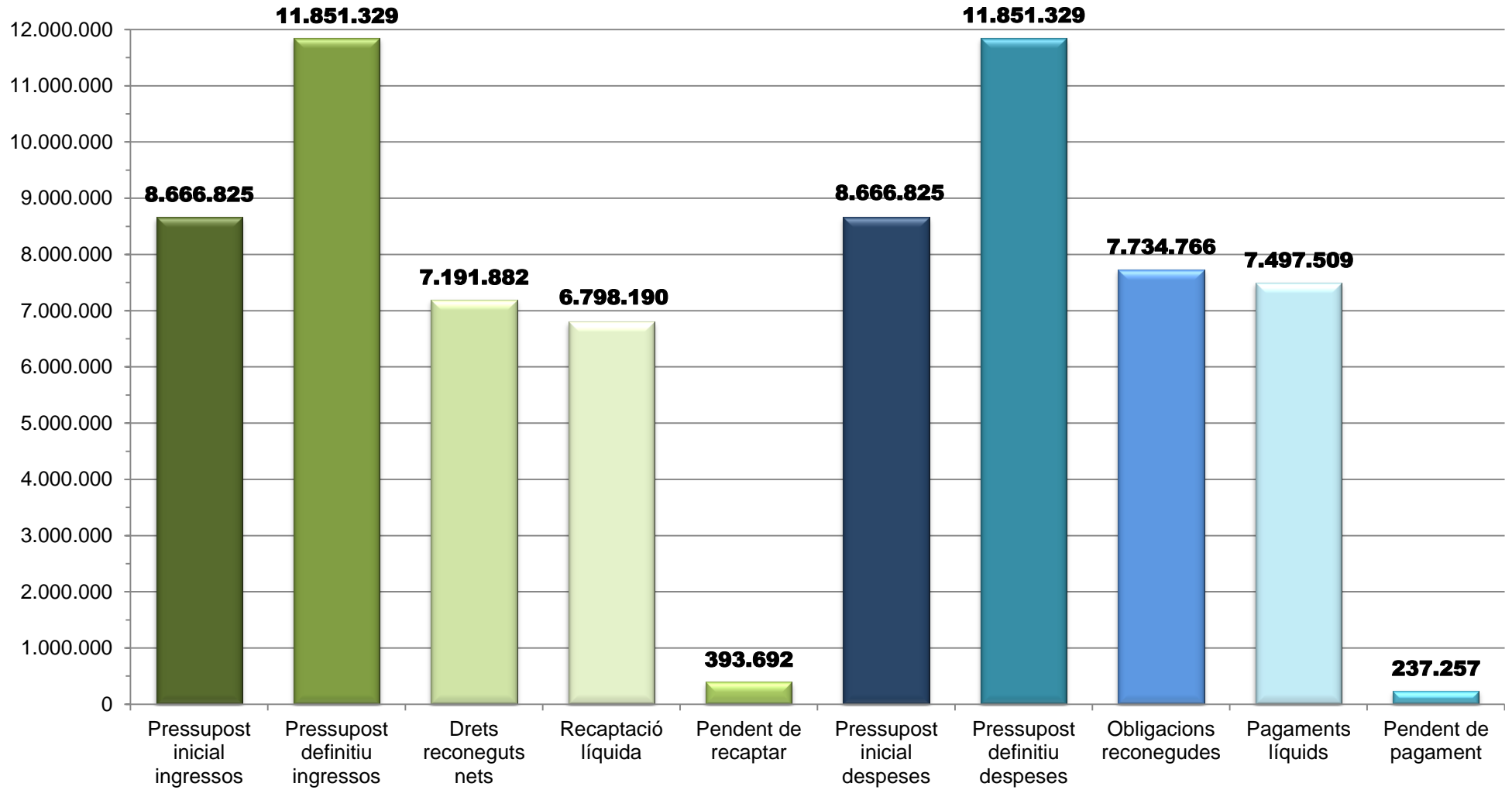
	Diferència. . .				-542.884,59	-467.728,25	231.590,49	-699.318,74	156.434,15	-542.884,59
--	-----------------	--	--	--	-------------	-------------	------------	-------------	------------	-------------

Execució dels Pressupostos a 31 de desembre 2023

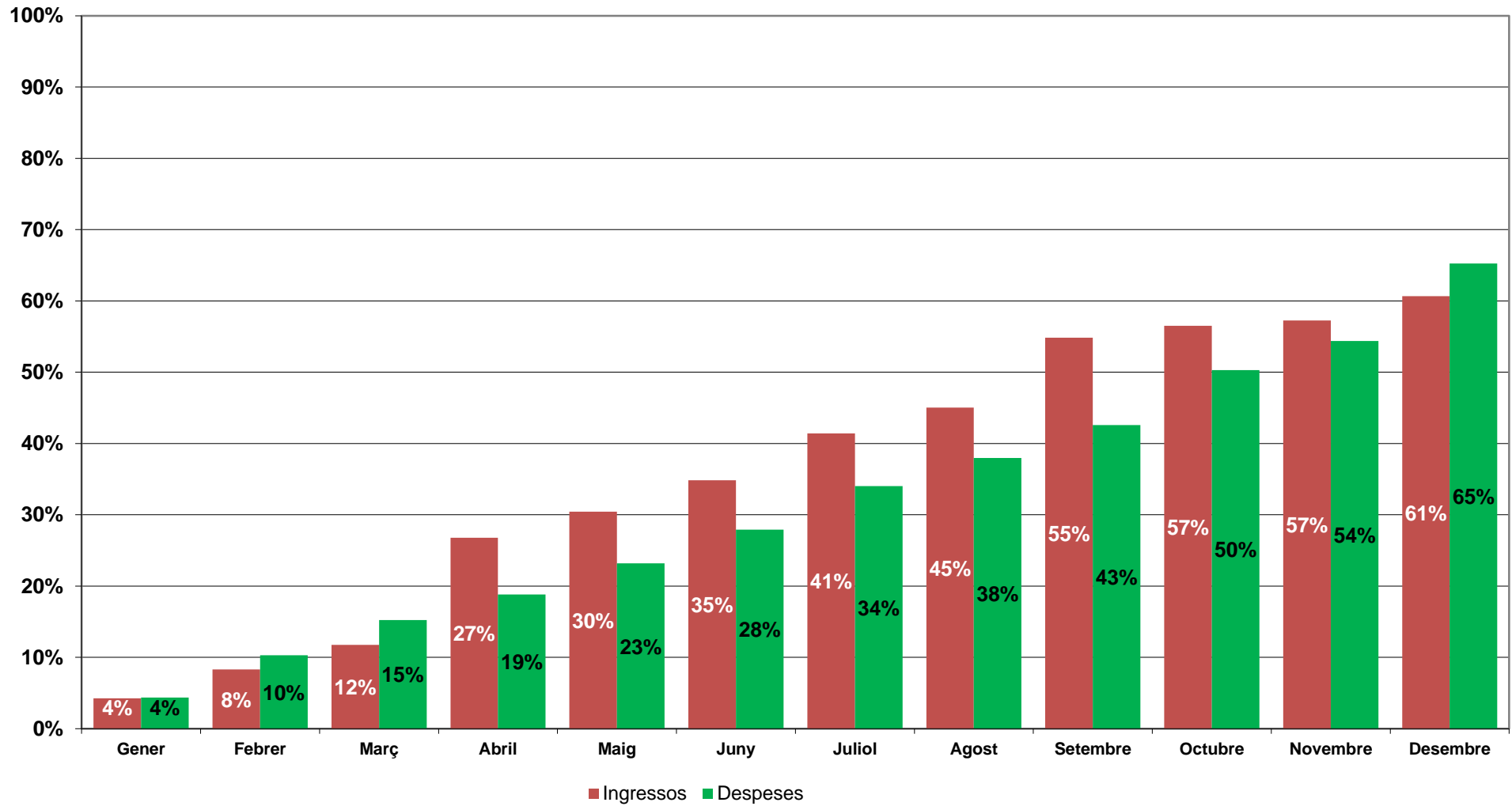
Cap.	Ingressos	Pressupost inicial	Previsió Definitiva	Drets Reconeputs Nets	% execució	Recaptació líquida Exercici corrent	% recaptació	Recaptació líquida Exercicis tancats
1	Impostos directes	2.518.750,00	2.518.750,00	2.542.069,57	100,9%	2.339.134,63	92,0%	346.508,21
2	Impostos indirectes	165.000,00	165.000,00	331.214,93	200,7%	331.010,68	99,9%	9.683,99
3	Taxes i altres ingressos	3.407.675,00	3.414.287,16	1.838.723,91	53,9%	1.723.678,07	93,7%	47.766,30
4	Transferències corrents	1.651.025,00	1.685.210,13	1.781.744,56	105,7%	1.761.984,56	98,9%	-
5	Ingressos patrimonials	93.300,00	93.300,00	97.531,94	104,5%	96.801,94	99,3%	1.099,10
	Operacions Corrents	7.835.750,00	7.876.547,29	6.591.284,91	83,7%	6.252.609,88	94,9%	405.057,60
6	Alienació d'inversions reals	388.800,00	388.800,00	335.922,60	86,4%	335.922,60	100,0%	-
7	Transferències de capital	150.100,00	232.433,54	236.116,06	101,6%	206.749,08	87,6%	-
	Operacions de Capital	538.900,00	621.233,54	572.038,66	92,1%	542.671,68	94,9%	-
	Operacions no Financeres	8.374.650,00	8.497.780,83	7.163.323,57	84,3%	6.795.281,56	94,9%	405.057,60
8	Actius financers	40.000,00	3.353.548,43	28.558,00	0,9%	2.908,38	10,2%	1.800,04
9	Passius financers	252.175,00	-	-	0,0%	-	-	-
	Operacions Financeres	292.175,00	3.353.548,43	28.558,00	0,9%	2.908,38	10,2%	1.800,04
	Total ingressos	8.666.825,00	11.851.329,26	7.191.881,57	60,7%	6.798.189,94	94,5%	406.857,64

Cap.	Despeses	Pressupost Inicial	Crèdits Definitius	Obligacions Reconeputes Netes	% execució	Pagaments Líquids Exercici corrent	% pagaments	Pagaments Líquids Exercicis tancats
1	Despeses de personal	2.460.400,00	2.758.810,18	2.579.059,30	93,5%	2.498.756,80	96,9%	59.858,72
2	Despeses corrents en béns i serveis	3.401.675,00	4.369.825,52	3.436.338,14	78,6%	3.319.576,47	96,6%	38.972,72
3	Despeses financeres	25.000,00	39.314,54	35.009,10	89,0%	35.009,10	100,0%	-
4	Transferències corrents	170.950,00	201.164,00	171.463,97	85,2%	171.463,97	100,0%	4.520,00
	Operacions Corrents	6.058.025,00	7.369.114,24	6.221.870,51	84,4%	6.024.806,34	96,8%	103.351,44
6	Inversions reals	2.554.700,00	3.805.722,32	863.944,95	22,7%	823.751,64	95,3%	27.718,94
7	Transferències de capital	14.100,00	636.492,70	620.392,70	97,5%	620.392,70	100,0%	-
	Operacions de Capital	2.568.800,00	4.442.215,02	1.484.337,65	33,4%	1.444.144,34	97,3%	27.718,94
	Operacions no Financeres	8.626.825,00	11.811.329,26	7.706.208,16	65,2%	7.468.950,68	96,9%	131.070,38
8	Actius financers	40.000,00	40.000,00	28.558,00	71,4%	28.558,00	100,0%	-
9	Passius financers	-	-	-	0,0%	-	-	-
	Operacions Financeres	40.000,00	40.000,00	28.558,00	71,4%	28.558,00	100,0%	-
	Total despeses	8.666.825,00	11.851.329,26	7.734.766,16	65,3%	7.497.508,68	96,9%	131.070,38

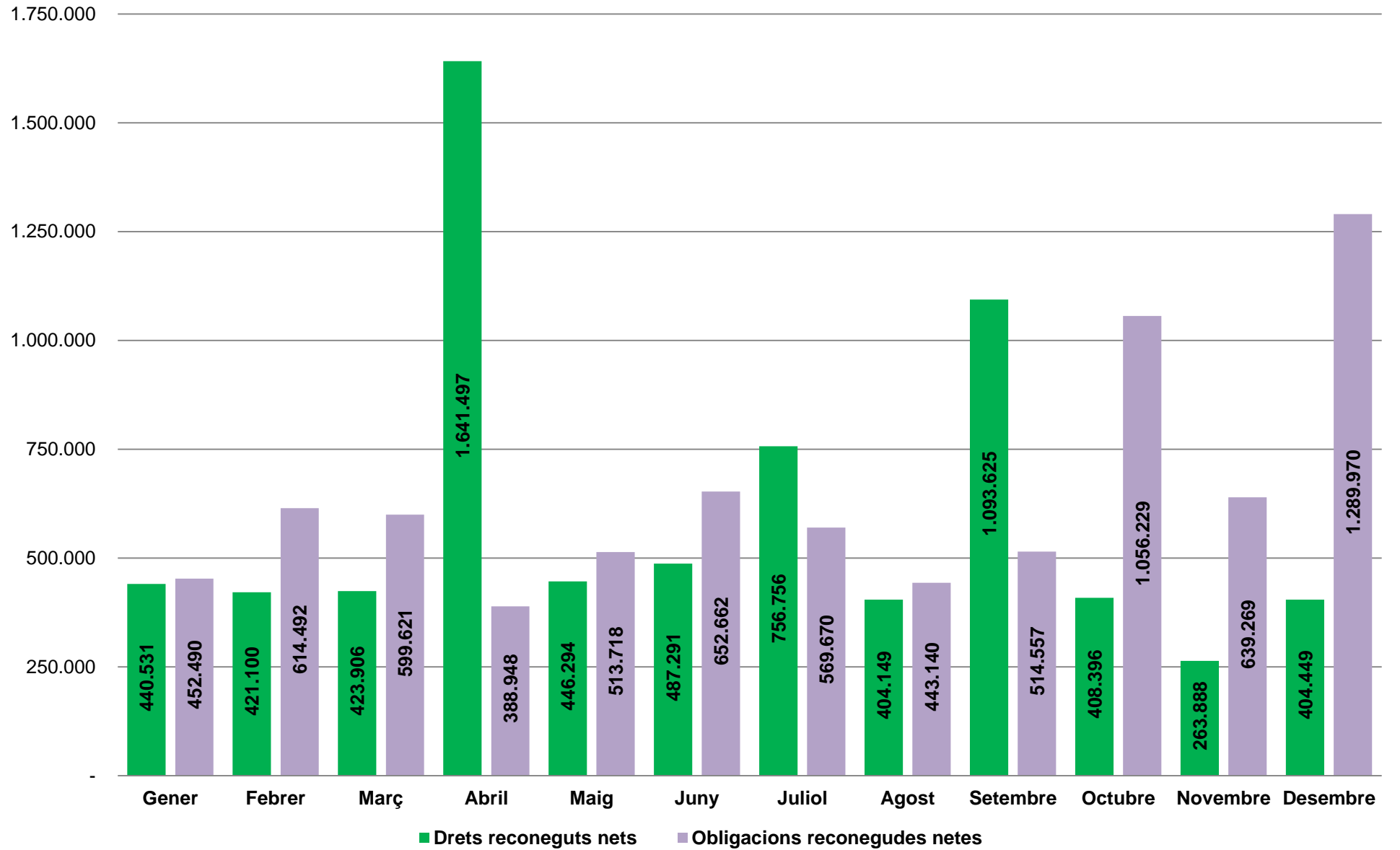
Pressupost corrent a 31 de desembre 2023

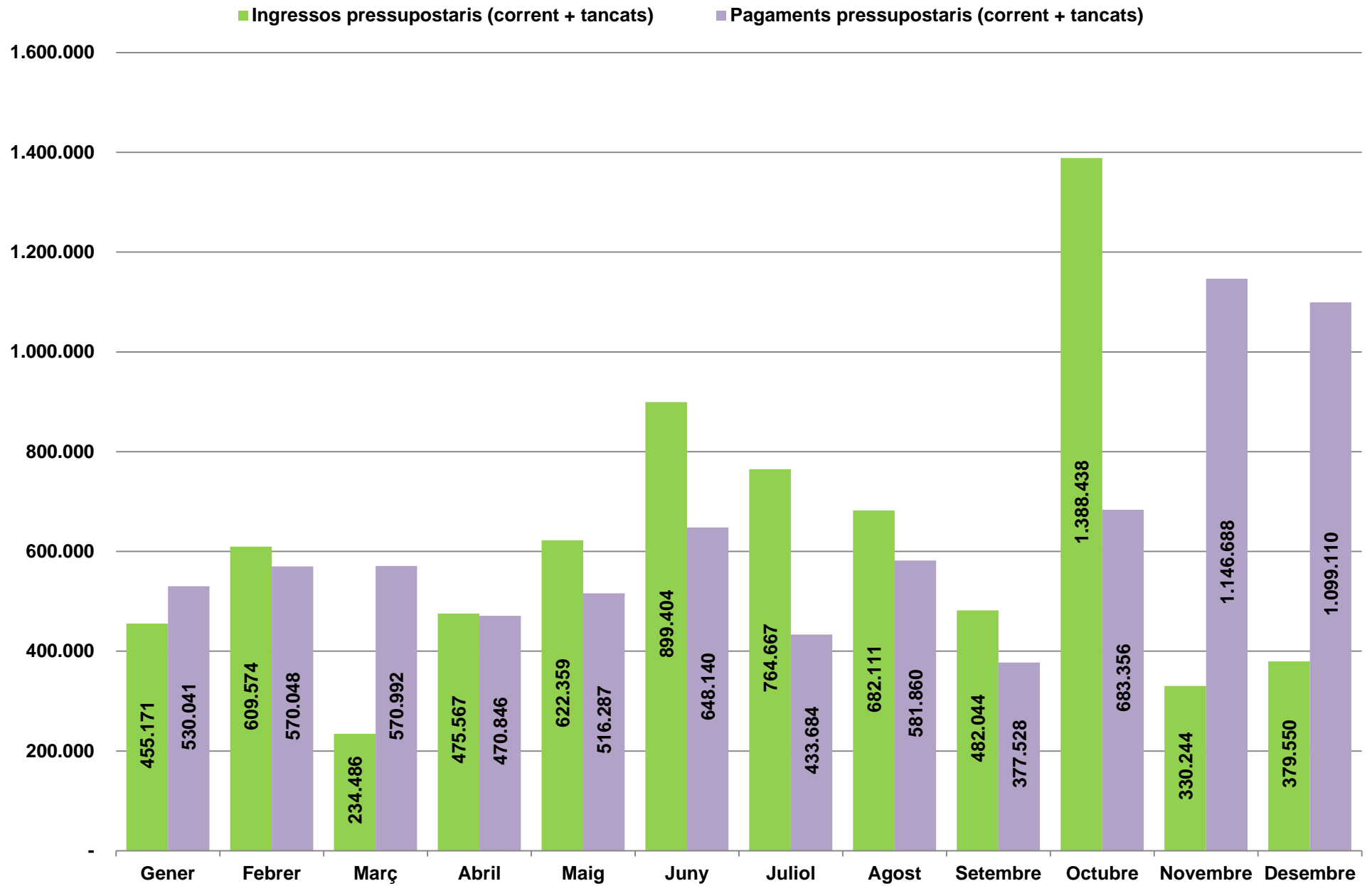


Execució pressupostària per mesos



Execució pressupostària per mesos



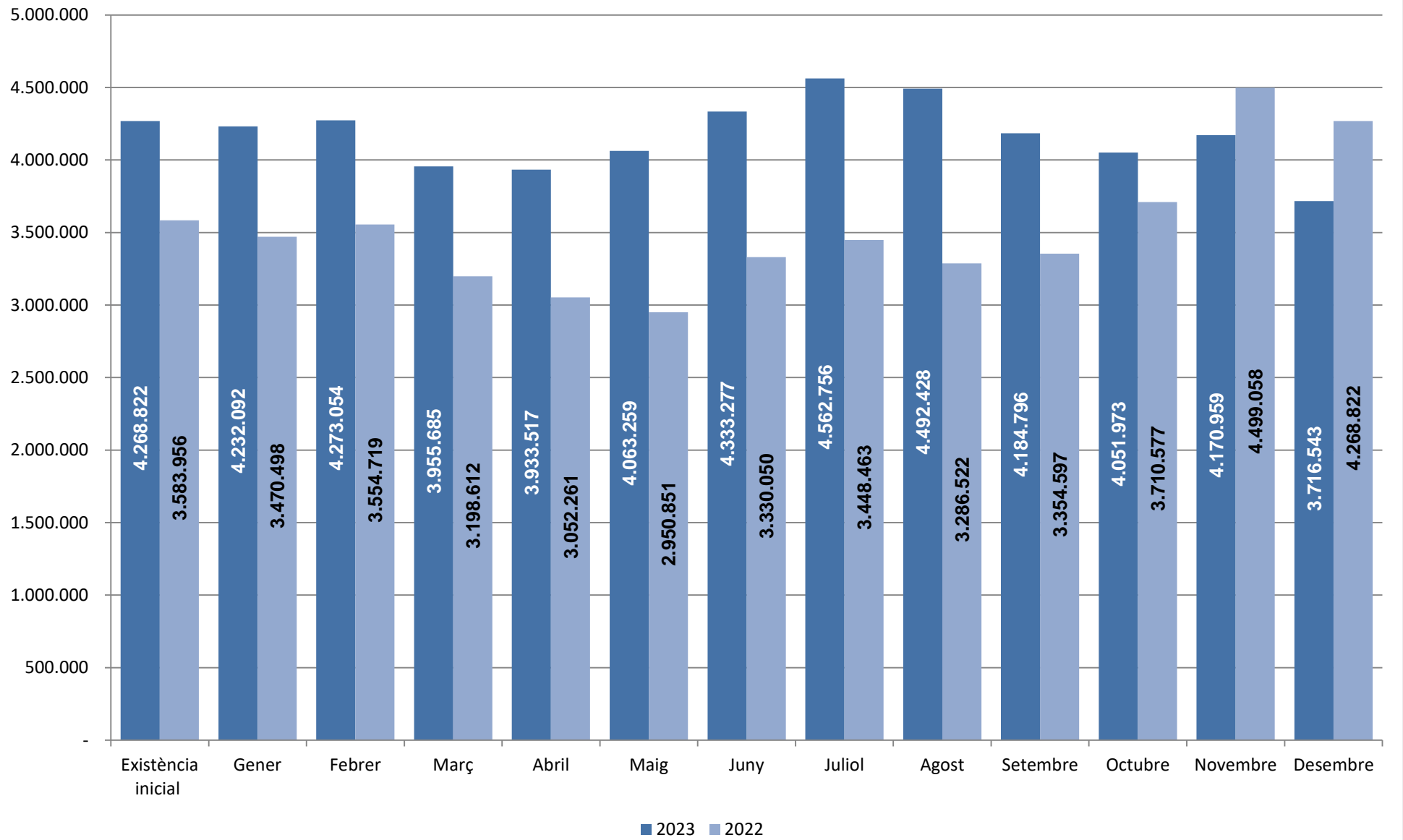


Compte financer

	Previsió inicial (a)	Previsió definitiva (b)	Reconegut (c)	% execució	Ingressat / Pagat	% recaptació / pagament
Impostos directes (cap. I)	2.518.750,00	2.518.750,00	2.542.069,57	101%	2.339.134,63	92%
Impostos indirectes (cap. II)	165.000,00	165.000,00	331.214,93	201%	331.010,68	100%
Taxes i preus públics (cap. III- C.E-Q.U.)	1.739.275,00	1.745.887,16	1.838.723,91	105%	1.723.678,07	94%
Transferències corrents (cap.IV)	1.651.025,00	1.685.210,13	1.781.744,56	106%	1.761.984,56	99%
Ingressos patrimonials (cap. V)	93.300,00	93.300,00	97.531,94	105%	96.801,94	99%
1.- Total ingressos ordinaris	6.167.350,00	6.208.147,29	6.591.284,91	106%	6.252.609,88	95%
Despesa de personal (cap. I)	2.460.400,00	2.758.810,18	2.579.059,30	93%	2.498.756,80	97%
Despeses en béns i serveis (cap.II)	3.401.675,00	4.369.825,52	3.436.338,14	79%	3.319.576,47	97%
Despesa financera (cap. III)	25.000,00	39.314,54	35.009,10	89%	35.009,10	100%
Transferències corrents (cap IV)	170.950,00	201.164,00	171.463,97	85%	171.463,97	100%
2.- Total despeses corrents	6.058.025,00	7.369.114,24	6.221.870,51	84%	6.024.806,34	97%
3.- Estalvi brut (1 - 2)	109.325,00	- 1.160.966,95	369.414,40		227.803,54	62%
4.- Despeses de capital financeres (cap. IX a llarg termini)	-	-	-		-	
5.- Total despeses ordinàries (2 + 4)	6.058.025,00	7.369.114,24	6.221.870,51	84%	6.024.806,34	97%
6.- Estalvi net (3 - 4 = 1 - 5)	109.325,00	- 1.160.966,95	369.414,40		227.803,54	62%
Contribucions especials	-	-	-		-	
Quotes urbanístiques + Aprofitament urbanístic	-	-	-		-	
Conveni finançament ampliació EDAR	1.668.400,00	1.668.400,00	-		-	
Alienació d'inversions (cap. VI ingressos)	388.800,00	388.800,00	335.922,60	86%	335.922,60	100%
Transferències de capital (cap. VII ingressos)	150.100,00	232.433,54	236.116,06	102%	206.749,08	88%
7.- Ingressos de capital no financers	2.207.300,00	2.289.633,54	572.038,66	25%	542.671,68	95%
8.- Autofinançament (6 + 7)	2.316.625,00	1.128.666,59	941.453,06		770.475,22	82%
Inversió real (cap. VI despeses)	2.554.700,00	3.805.722,32	863.944,95	23%	823.751,64	95%
Transferències de capital (cap. VII despeses)	14.100,00	636.492,70	620.392,70	97%	620.392,70	100%
9.- Despeses de capital no financeres	2.568.800,00	4.442.215,02	1.484.337,65	33%	1.444.144,34	97%
10.- Capacitat (+) o necessitat (-) de finançament (8 - 9)	- 252.175,00	- 3.313.548,43	- 542.884,59		- 673.669,12	
Variació actius financers (cap. VII ingressos- cap. VIII despeses)	-	3.313.548,43	-	0%	- 25.649,62	
Endeutament (cap. IX ingressos)	252.175,00	-	-		-	
11.- Saldo financer	252.175,00	3.313.548,43	-	0%	- 25.649,62	
12.- Superàvit (+) o dèficit (-) d'execució pressupostària (10 + 11)	-	-	- 542.884,59		- 699.318,74	

DDAS

Existències en caixa



ESTAT D'EXECUCIÓ

Classificació Econ.	Org.	DENOMINACIÓ DE LES APLICACIONS	Previsions inicials	Modificacions	Previsions definitives	Drets nets	Der/Prev	Ingressos realitzats	Devolucions d'ingressos	Recaptació líquida	Rec/Der	Pendent de cobr.	Estat d'execució
11200	12	Impost sobre béns immobles. Béns immob. naturalesa rústica	18.750,00		18.750,00								-18.750,00
11300	12	Impost sobre béns immobles. Béns immob. de naturalesa urbana	1.450.000,00		1.450.000,00								-1.450.000,00
11500	12	Impost sobre vehicles de tracció mecànica	335.000,00		335.000,00								-335.000,00
11600	12	Impost sobre increment valor dels terrenys de nat. urbana	135.000,00		135.000,00								-135.000,00
13000	12	Impost sobre activitats econòmiques	725.000,00		725.000,00								-725.000,00
29000	12	Impost sobre construccions, instal·lacions i obres.	200.000,00		200.000,00	8.124,26	4,06	8.124,26		8.124,26	100,00		-191.875,74
30000	80	Drets connexió xarxa d'aigües	2.000,00		2.000,00								-2.000,00
30100	80	Clavegueram.	30.000,00		30.000,00	8.570,86	28,57	8.233,45		8.233,45	96,06	337,41	-21.429,14
30200	23	Gestió de residus	450.000,00		450.000,00	77.073,13	17,13	72.428,97		72.428,97	93,97	4.644,16	-372.926,87
30900	80	Taxa conservació cementiri	5.500,00		5.500,00	37,20	0,68	37,20		37,20	100,00		-5.462,80
31200	76	Taxa escola bressol	42.500,00		42.500,00	9.280,00	21,84	9.280,00		9.280,00	100,00		-33.220,00
31201	76	Taxa escola bressol Servei Menjador	67.000,00		67.000,00	6.022,78	8,99	5.848,58		5.848,58	97,11	174,20	-60.977,22
31202	77	Taxa escola de dansa	162.500,00		162.500,00	50.458,66	31,05	50.232,66		50.232,66	99,55	226,00	-112.041,34
31203	76	Taxa casalet d'estiu	7.000,00		7.000,00								-7.000,00
32100	21	Taxa llicències urbanístiques	13.000,00		13.000,00	1.214,76	9,34	1.214,76		1.214,76	100,00		-11.785,24
32200	21	Llicències primera ocupació i cèdules habitabilitat.	1.500,00		1.500,00	370,00	24,67	370,00		370,00	100,00		-1.130,00
32300	21	Taxes per altres serveis urbanístics.	2.000,00		2.000,00	248,00	12,40	248,00		248,00	100,00		-1.752,00
32500	11	Taxa per expedició de documents.	1.000,00		1.000,00	100,00	10,00	100,00		100,00	100,00		-900,00
32900	21	Llicències d'obertura d'establiments.	6.500,00		6.500,00								-6.500,00
32902	11	Llicència d'auto-taxi.	100,00		100,00								-100,00
33000	12	Taxa parades de taxis	100,00		100,00								-100,00
33200	12	Compensació companyies elèctriques i de gas.	175.000,00		175.000,00								-175.000,00
33300	12	Compensació altres empreses serveis telecomunicacions.	100,00		100,00								-100,00
33500	12	Taules i cadires.	2.825,00		2.825,00	1.100,00	38,94	1.100,00		1.100,00	100,00		-1.725,00
		Suma	3.832.375,00		3.832.375,00	162.599,65	4,24	157.217,88		157.217,88	96,69	5.381,77	-3.669.775,35

ESTAT D'EXECUCIÓ

Classificació Econ.	Org.	DENOMINACIÓ DE LES APLICACIONS	Previsions inicials	Modificacions	Previsions definitives	Drets nets	Der/Prev	Ingressos realitzats	Devolucions d'ingressos	Recaptació líquida	Rec/Der	Pendent de cobr.	Estat d'execució
33800	12	Compensació CTNE i altres companyies telefòniques.	19.000,00		19.000,00	3.737,65	19,67	3.737,65		3.737,65	100,00		-15.262,35
33900	12	Parades i barraques.	40.000,00		40.000,00	6.458,37	16,15	3.623,09		3.623,09	56,10	2.835,28	-33.541,63
33900	40	Utilització pistes de pàdel	5.000,00		5.000,00	375,59	7,51	375,59		375,59	100,00		-4.624,41
33902	12	Taxa per ocupació del domini públic local.	4.500,00		4.500,00	1.209,38	26,88	1.209,38		1.209,38	100,00		-3.290,62
33902	77	Taxa per ocupació del domini públic local dansa	1.000,00		1.000,00								-1.000,00
33905	21	Ocupació via pública amb mercaderies, runes, obres.	2.500,00		2.500,00	698,75	27,95	698,75		698,75	100,00		-1.801,25
34200	30	Preu públic cursos i tallers de cultura	100,00		100,00								-100,00
34200	74	Cursos gent gran	750,00		750,00								-750,00
34200	76	Preus públics cursos educació	3.000,00		3.000,00								-3.000,00
34201	30	Escola d'art	40.000,00		40.000,00	11.901,60	29,75	11.341,40		11.341,40	95,29	560,20	-28.098,40
34202	30	Taller artístic	11.750,00		11.750,00								-11.750,00
34300	40	Serveis esportius	12.000,00		12.000,00	3.359,64	28,00	3.115,64		3.115,64	92,74	244,00	-8.640,36
34400	30	Preu públic teatre de l'Ateneu	20.000,00		20.000,00	5.996,45	29,98	5.996,45		5.996,45	100,00		-14.003,55
34400	77	Preu públic dansa	2.000,00		2.000,00								-2.000,00
34404	30	Activitats àrea de cultura.	500,00		500,00								-500,00
34905	14	Activitats promoció econòmica	2.000,00		2.000,00								-2.000,00
34905	50	Activitats àrea de joventut	1.000,00		1.000,00								-1.000,00
38900	12	Reintegrant de presupostos tancats.	1.500,00		1.500,00	375,55	25,04	375,55		375,55	100,00		-1.124,45
39100	21	Sancions infraccions urbanístiques.	1.000,00		1.000,00								-1.000,00
39110	12	Sancions tributàries.	10.000,00		10.000,00								-10.000,00
39120	90	Multes per infraccions de circulació	10.000,00		10.000,00								-10.000,00
39190	21	Sancions incompliments contractes	100,00		100,00								-100,00
39190	23	Sancions infraccions ordenances.	1.000,00		1.000,00								-1.000,00
39200	12	Recàrrec per declaració extemporània	1.000,00		1.000,00								-1.000,00
		Suma	4.022.075,00		4.022.075,00	196.712,63	4,89	187.691,38		187.691,38	95,41	9.021,25	-3.825.362,37

ESTAT D'EXECUCIÓ

Classificació Econ.	Org.	DENOMINACIÓ DE LES APLICACIONS	Previsions inicials	Modificacions	Previsions definitives	Drets nets	Der/Prev	Ingressos realitzats	Devolucions d'ingressos	Recaptació líquida	Rec/Der	Pendent de cobr.	Estat d'execució
39210	12	Recàrrec executiu	2.500,00		2.500,00								-2.500,00
39211	12	Recàrrec de constrenyiment.	40.000,00		40.000,00								-40.000,00
39300	12	Interessos de demora.	16.000,00		16.000,00	6.965,55	43,53	6.966,55	1,00	6.965,55	100,00		-9.034,45
39900	11	Utilització privativa horts municipals	100,00		100,00								-100,00
39900	12	Recursos eventuais	12.000,00		12.000,00	0,01	0,00	0,01		0,01	100,00		-11.999,99
39900	21	Taxa serveis Consell Comarcal del Gironès	100,00		100,00								-100,00
39900	65	Revista La Llera del Ter	11.000,00		11.000,00								-11.000,00
39901	12	Compensació consums concessions	10.000,00		10.000,00	1.790,94	17,91	1.108,24		1.108,24	61,88	682,70	-8.209,06
39901	76	Compensació utilització cuina escoles	2.000,00		2.000,00								-2.000,00
39902	76	Activitats centres educatius	100,00		100,00								-100,00
39903	76	Convenis escolarització escoles bressol	2.700,00		2.700,00								-2.700,00
39904	12	Indemnitzacions companyies d'assegurances	10.000,00		10.000,00								-10.000,00
39905	76	Sortides i activitats ecoles bressol	1.400,00		1.400,00								-1.400,00
39906	11	Anuncis a càrrec de particulars	1.000,00		1.000,00								-1.000,00
39906	12	Obres i serveis a càrrec de particulars.	1.000,00		1.000,00								-1.000,00
39907	77	Activitats Escola Municipal de Dansa	1.000,00		1.000,00								-1.000,00
39911	23	Ecovidrio	6.500,00		6.500,00								-6.500,00
39912	23	Ecoembes	85.000,00		85.000,00	7.510,94	8,84				0,00	7.510,94	-77.489,06
39913	23	Paper i cartró	18.000,00		18.000,00	64,87	0,36				0,00	64,87	-17.935,13
39915	23	Agència de Residus de Catalunya retorn cànon	49.000,00		49.000,00								-49.000,00
39916	23	Venda residus a gestors autoritzats	1.000,00		1.000,00								-1.000,00
39980	80	ACA conveni gestió EDAR	365.000,00	1.846,92	366.846,92								-366.846,92
39990	80	ACA conveni gestió EDAR Millores	100.000,00	450,00	100.450,00	47.460,59	47,25	47.460,59		47.460,59	100,00		-52.989,41
39991	80	Conveni finançament ampliació EDAR		1.668.352,81	1.668.352,81								-1.668.352,81
		Suma	4.757.475,00	1.670.649,73	6.428.124,73	260.505,53	4,05	243.226,77	1,00	243.225,77	93,37	17.279,76	-6.167.619,20

ESTAT D'EXECUCIÓ

Classificació Econ.	Org.	DENOMINACIÓ DE LES APLICACIONS	Previsions inicials	Modificacions	Previsions definitives	Drets nets	Der/Prev	Ingressos realitzats	Devolucions d'ingressos	Recaptació líquida	Rec/Der	Pendent de cobr.	Estat d'execució
42000	12	Participació en els Tributs de l'Estat.	1.315.000,00		1.315.000,00	162.334,79	12,34	104.776,60	47.218,41	57.558,19	35,46	104.776,60	-1.152.665,21
42020	12	Compensació per beneficis fiscals en tributs locals.	100,00		100,00								-100,00
42090	12	Dotació adicional 2024 per a finançar liquidació PTE 2020				47.218,41		47.218,41		47.218,41			47.218,41
45000	12	Fons Cooperació Local de Catalunya	110.275,00		110.275,00								-110.275,00
45030	76	Generalitat de Catalunya : Subvenció llar d'infants.	174.650,00		174.650,00								-174.650,00
45030	77	Generalitat de Catalunya : Subvenció escola dansa	22.000,00		22.000,00								-22.000,00
45080	11	Generalitat de Catalunya : subvenció jutjat de pau	3.325,00		3.325,00								-3.325,00
45080	12	Generalitat de Catalunya : Altres subvencions corrents	1.000,00		1.000,00								-1.000,00
45080	80	Generalitat de Catalunya : Altres subvencions corrents											
45100	14	Institut Català de la Dona	1.000,00		1.000,00								-1.000,00
45100	21	Agència Residus Catalunya.		1.936,00	1.936,00								-1.936,00
45100	80	Agència Residus Catalunya subv. utilització àrids reciclats	100,00		100,00								-100,00
45101	14	Empresa i ocupació. Catalunya Emprèn	100,00		100,00								-100,00
45150	14	Servei d'ocupació de Catalunya	28.500,00		28.500,00	34.580,00	121,33	34.580,00		34.580,00	100,00		6.080,00
45151	30	OSIC Adquisició llibres	4.225,00		4.225,00								-4.225,00
45152	30	OSIC. Teatre	100,00		100,00	4.234,90	4.234,90	4.234,90		4.234,90	100,00		4.134,90
45153	30	OSIC cultura	100,00		100,00	-250,00	-250,00		250,00	-250,00	100,00		-350,00
46100	11	Diputació de Girona : Subvencions despesa corrent.	100,00		100,00								-100,00
46100	14	Diputació de Girona : Subvencions Promoció Econòmica	15.000,00		15.000,00								-15.000,00
46100	23	Diputació de Girona : Subvencions Medi Ambient	100,00		100,00	2.700,00	2.700,00	2.700,00		2.700,00	100,00		2.600,00
46100	30	Diputació de Girona : Subvencions Cultura	7.500,00		7.500,00								-7.500,00
46100	40	Diputació de Girona : Subvencions àrea d'Esports	4.000,00		4.000,00								-4.000,00
46100	50	Diputació de Girona : Subvencions joventut	100,00		100,00								-100,00
		Suma	6.444.750,00	1.672.585,73	8.117.335,73	511.323,63	6,30	436.736,68	47.469,41	389.267,27	76,13	122.056,36	-7.606.012,10

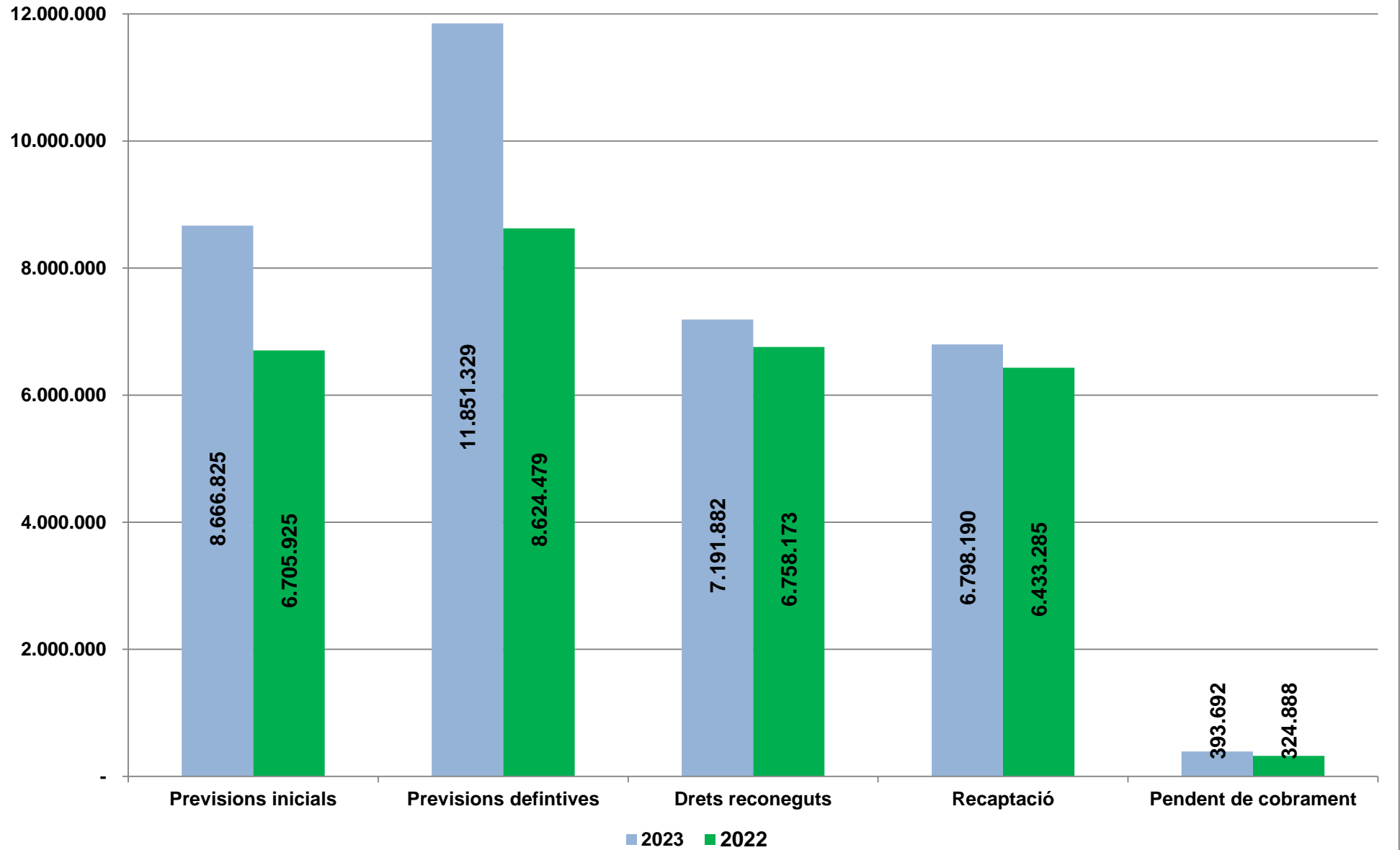
ESTAT D'EXECUCIÓ

Classificació Econ.	Org.	DENOMINACIÓ DE LES APLICACIONS	Previsions inicials	Modificacions	Previsions definitives	Drets nets	Der/Prev	Ingressos realitzats	Devolucions d'ingressos	Recaptació líquida	Rec/Der	Pendent de cobr.	Estat d'execució
46100	65	Fons de Cooperació Econòmica i Cultural : informàtica	2.750,00		2.750,00								-2.750,00
46100	76	Diputació de Girona : Subvencions Ensenyament	100,00		100,00								-100,00
46100	77	Diputació de Girona : Escola de dansa	18.000,00		18.000,00								-18.000,00
46101	30	Diputació de Girona : Subvenció Biblioteca	5.000,00		5.000,00								-5.000,00
46101	65	Diputació Girona: Subvenció participació	4.425,00		4.425,00								-4.425,00
46101	76	Diputació Subv escoles bressol	100,00		100,00								-100,00
46102	30	Fons de cooperació econòmica i cultural	17.750,00		17.750,00								-17.750,00
46190	11	Dipsalut : Subvenció activitats promoció de la salut	100,00		100,00								-100,00
46190	74	Dipsalut : Gent gran	9.000,00		9.000,00								-9.000,00
46190	80	Dipsalut : Subvencions despesa corrent	100,00		100,00								-100,00
46500	11	Consell Comarcal del Gironès. Subvencions	100,00		100,00								-100,00
46500	14	Consell Comarcal del Gironès. Subvenció fira Tastets				700,00		700,00		700,00			700,00
46500	50	Consell Comarcal del Gironès. Subvencions joventut	10.000,00		10.000,00	9.187,50	91,88				0,00	9.187,50	-812,50
46500	70	Consell comarcal finançament : Centre obert	17.000,00		17.000,00								-17.000,00
46500	74	Consell Comarcal del Gironès. Subvencions				20.781,58						20.781,58	20.781,58
52000	12	Interessos comptes corrents	10.000,00		10.000,00	6.019,56	60,20	6.019,56		6.019,56	100,00		-3.980,44
55000	11	Concessió administrativa Ateneu	4.200,00		4.200,00	713,30	16,98	713,30		713,30	100,00		-3.486,70
55001	11	Cànon aigua	58.000,00		58.000,00	15.948,83	27,50	15.948,83		15.948,83	100,00		-42.051,17
55002	11	Concessió administrativa centre cívic La Fàbrica	6.600,00		6.600,00	1.228,28	18,61	1.228,28		1.228,28	100,00		-5.371,72
55003	11	Concessió administrativa viver d'empreses	18.500,00		18.500,00	1.940,00	10,49	1.940,00		1.940,00	100,00		-16.560,00
55004	40	Concessió administrativa explotació piscina municipal	2.500,00		2.500,00								-2.500,00
55900	11	Concessió nínxols	2.500,00		2.500,00								-2.500,00
60000	12	Venda de solars	100,00		100,00								-100,00
		Suma	6.631.575,00	1.672.585,73	8.304.160,73	567.842,68	6,84	463.286,65	47.469,41	415.817,24	73,23	152.025,44	-7.736.318,05

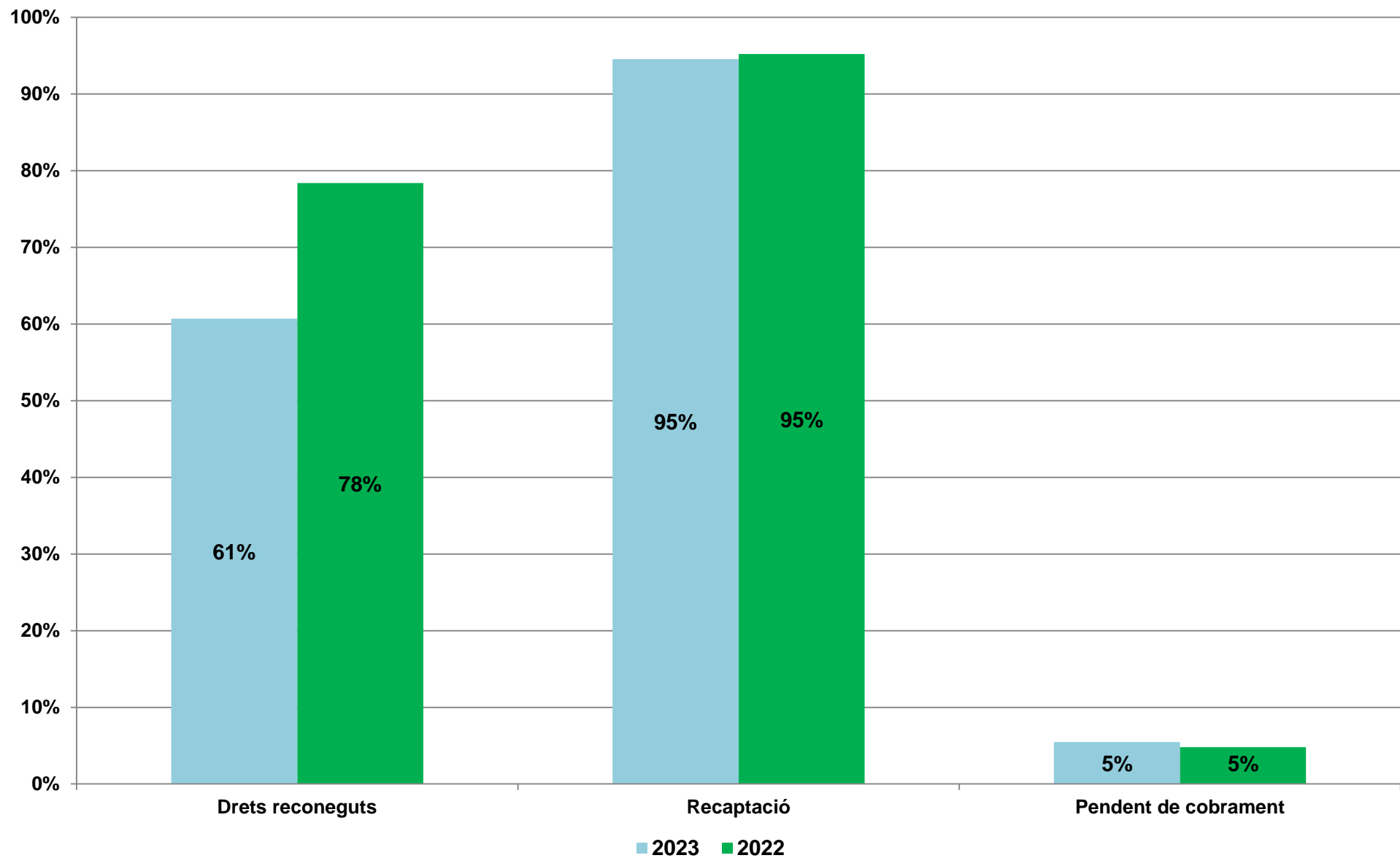
ESTAT D'EXECUCIÓ

Classificació Econ.	Org.	DENOMINACIÓ DE LES APLICACIONS	Previsions inicials	Modificacions	Previsions definitives	Drets nets	Der/Prev	Ingressos realitzats	Devolucions d'ingressos	Recaptació líquida	Rec/Der	Pendent de cobr.	Estat d'execució
60200	12	Parcel·les sobrants de la via pública.	100,00		100,00	42.877,20	42.877,20	42.877,20		42.877,20	100,00		42.777,20
61000	12	Habitatges i locals de negocis.	100,00		100,00								-100,00
61900	12	Alineació d'inversions reals.	100,00		100,00								-100,00
75000	21	PUOSC Milliores integrals al municipi		52.023,54	52.023,54								-52.023,54
75180	30	OSIC Subvenció Torre Desvern											
75182	30	OSIC projecte Can Cors				10.488,66		10.488,66		10.488,66			10.488,66
76100	10	Diputació subvenció Fons cooperació 2024	136.000,00	2.754,42	138.754,42								-138.754,42
76101	11	Diputació de Girona: Pla Acció 2022-23		26.680,72	26.680,72	13.340,36	50,00	13.340,36		13.340,36	100,00		-13.340,36
83000	11	Bestretes al personal de la Corporació.	15.000,00		15.000,00								-15.000,00
83001	23	Reintegrants préstecs d'altres entitats	25.000,00		25.000,00								-25.000,00
87000	12	Per a despeses generals.		1.214.083,15	1.214.083,15								-1.214.083,15
87010	12	Per a despeses amb finançament afectat.		60.757,96	60.757,96								-60.757,96
91300	12	Prèstec inversions 2024	902.950,00		902.950,00								-902.950,00
		Suma	7.710.825,00	3.028.885,52	10.739.710,52	634.548,90	5,91	529.992,87	47.469,41	482.523,46	76,04	152.025,44	-10.105.161,62

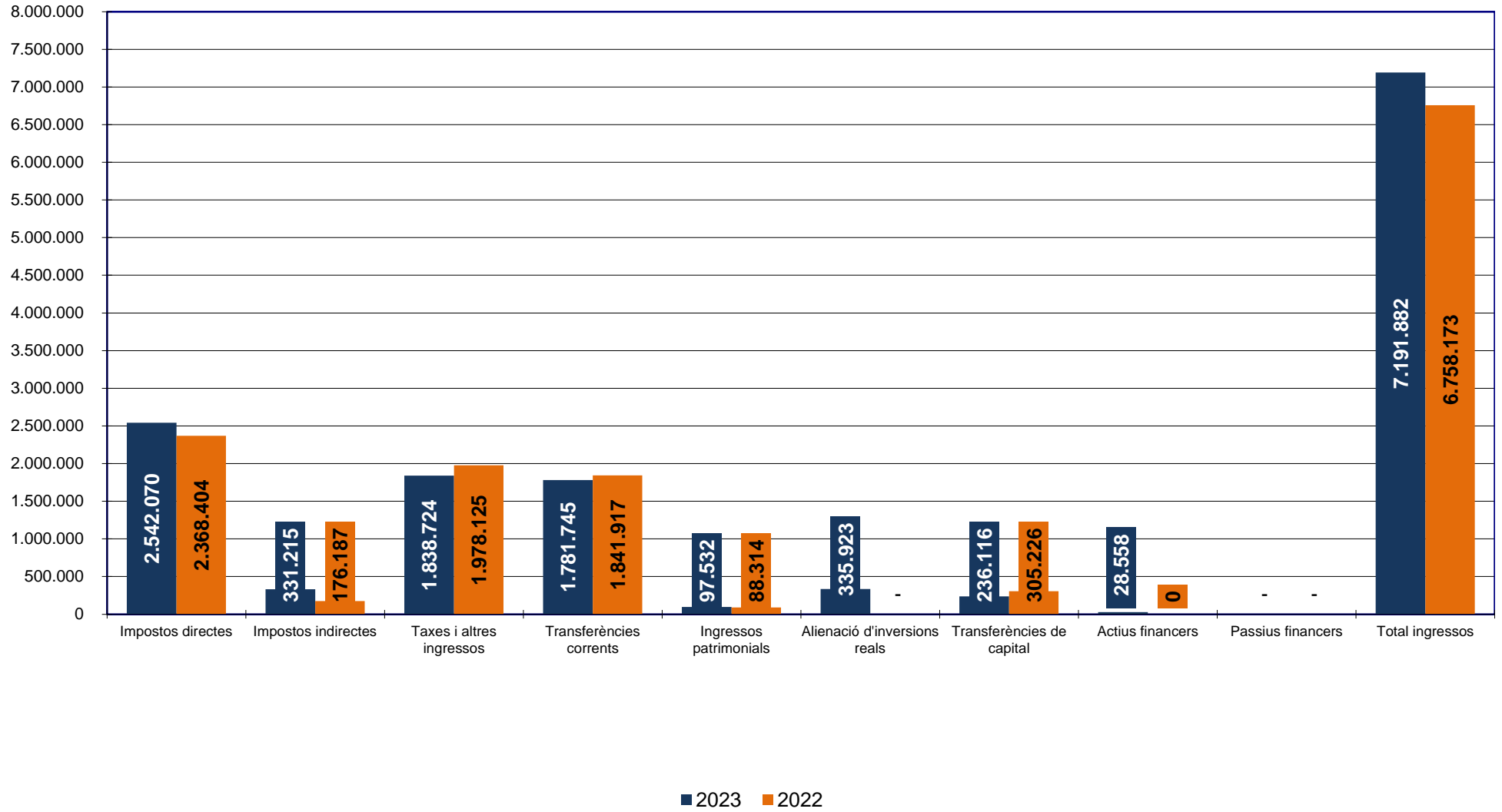
Pressupost d'ingressos a 31/12



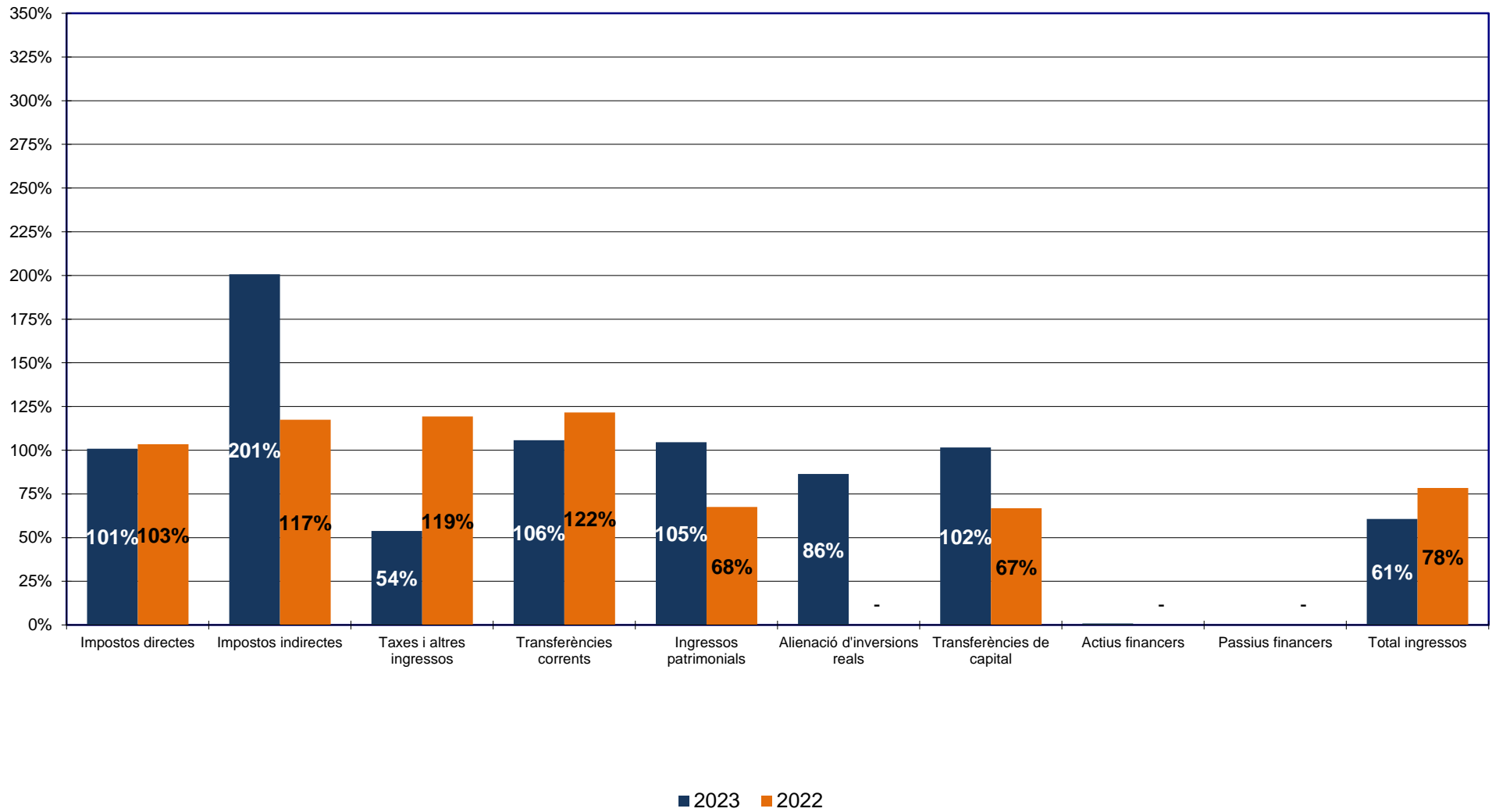
Pressupost d'ingressos a 31/12



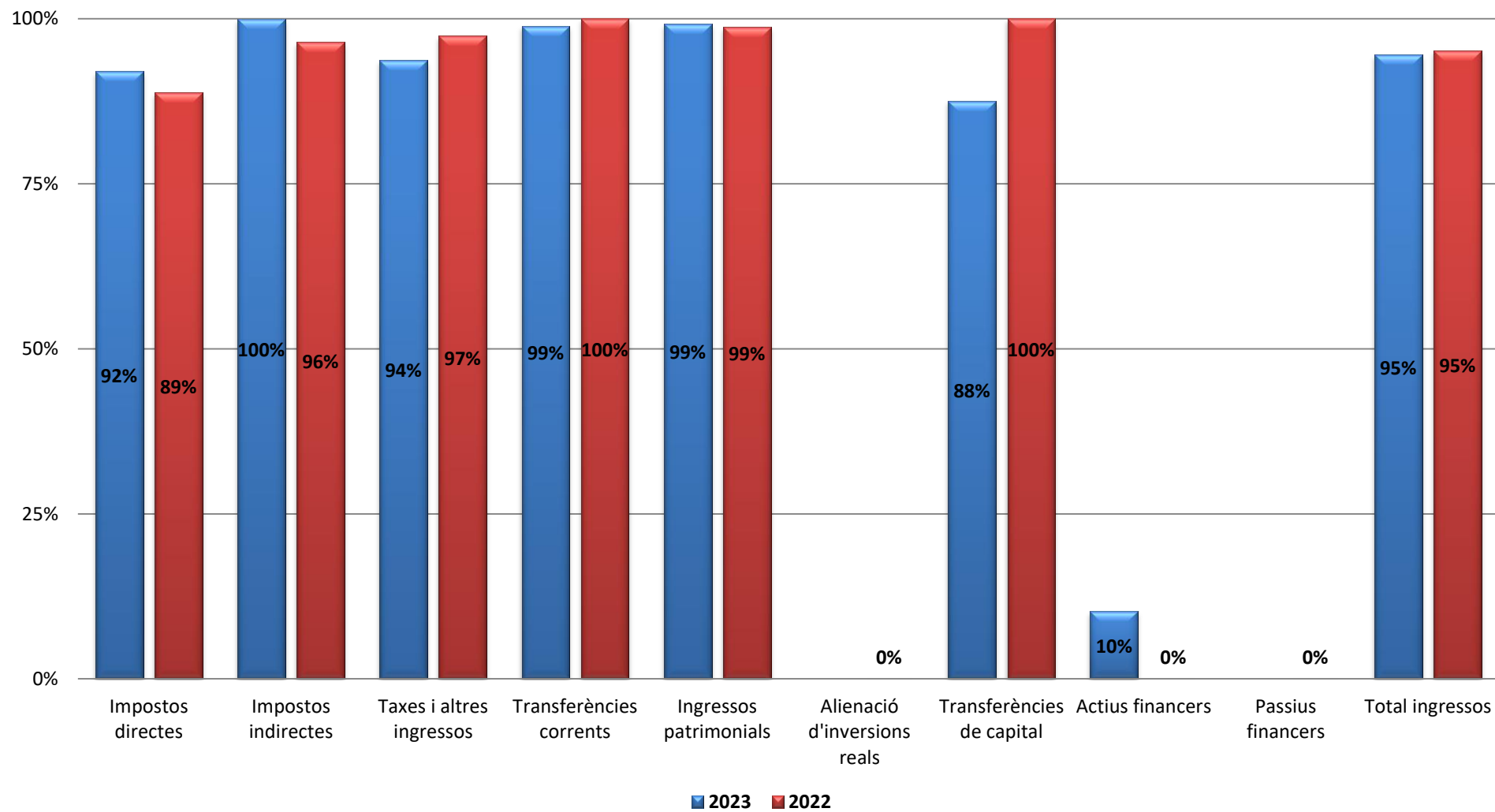
Execució pressupost d'ingressos 31/12



Execució pressupost d'ingressos 31/12
(Drets reconeguts nets / Previsió definitiva)



% Recaptació a 31/12
(Recaptació líquida / Drets reconeguts nets)



Org.	Classificació		DENOMINACIÓ DE LES APLICACIONS	Crèdits inicials	Modificacions	Crèdits totals	Despeses autoritzades	Desp. Compromeses	Comp/Cto	Obligacions reconegudes	Obl/Ctos	Pag. líquids	Pag/Obl	Pendent de pag.	Estat d'execució
Prog.	Econ.														
10	9120	10000	Assignacions Regidors	79.300,00	20.000,00	99.300,00	88.918,07	88.918,07	89,54	88.918,07	89,54	88.918,07	100,00		10.381,93
10	9120	16000	Seguretat Social càrrecs electius.	26.200,00	6.000,00	32.200,00	29.573,37	29.573,37	91,84	29.573,37	91,84	26.786,20	90,58	2.787,17	2.626,63
10	9120	22400	Assegurança Regidors.	1.100,00		1.100,00	1.020,35	1.020,35	92,76	1.020,35	92,76	1.020,35	100,00		79,65
10	9120	22601	Atencions protocol·làries i representatives.	7.000,00	50,00	7.050,00	8.322,42	8.322,42	118,05	6.970,21	98,87	6.970,21	100,00		79,79
10	9120	22602	Informació municipal.	5.000,00	205,70	5.205,70	4.107,95	4.107,95	78,91	4.107,95	78,91	4.107,95	100,00		1.097,75
10	9120	22699	Activitats agermanament Alenyà	1.000,00		1.000,00	2.839,00	2.839,00	283,90	2.839,00	283,90	2.839,00	100,00		-1.839,00
10	9120	23000	Dietes assistència a Òrgans de Govern	25.000,00		25.000,00	19.139,00	19.139,00	76,56	19.139,00	76,56	19.139,00	100,00		5.861,00
10	9120	23100	Locomoció càrrecs electius	1.200,00		1.200,00	178,56	178,56	14,88	178,56	14,88	178,56	100,00		1.021,44
10	9120	46601	Associació de Municipis de Catalunya.	1.600,00		1.600,00	1.494,00	1.494,00	93,38	1.494,00	93,38	1.494,00	100,00		106,00
10	9120	46603	Xarxa per a la Conservació de la Natura	500,00		500,00	450,00	450,00	90,00	450,00	90,00	450,00	100,00		50,00
10	9120	46700	Consorci vies verdes	700,00		700,00	746,46	746,46	106,64	746,46	106,64	746,46	100,00		-46,46
			Total Programa 9120	148.600,00	26.255,70	174.855,70	156.789,18	156.789,18	89,67	155.436,97	88,89	152.649,80	98,21	2.787,17	19.418,73
10	9200	46300	Junta Central d'Usuaris d'Aigües Baix Ter	7.875,00		7.875,00	7.999,00	7.999,00	101,57	7.999,00	101,57	7.999,00	100,00		-124,00
			Total Programa 9200	7.875,00		7.875,00	7.999,00	7.999,00	101,57	7.999,00	101,57	7.999,00	100,00		-124,00
10	9240	22699	Activitats ciutadania	4.000,00	36,00	4.036,00	3.363,02	3.363,02	83,33	3.363,02	83,33	3.363,02	100,00		672,98
			Total Programa 9240	4.000,00	36,00	4.036,00	3.363,02	3.363,02	83,33	3.363,02	83,33	3.363,02	100,00		672,98
10	9250	20200	Arrendament local polivalent casc antic	5.500,00		5.500,00	1.631,98	1.631,98	29,67	1.631,98	29,67	1.631,98	100,00		3.868,02
			Total Programa 9250	5.500,00		5.500,00	1.631,98	1.631,98	29,67	1.631,98	29,67	1.631,98	100,00		3.868,02
10	9430	46602	Altres entitats que agrupin municipis	1.500,00		1.500,00	648,15	648,15	43,21	648,15	43,21	648,15	100,00		851,85
			Total Programa 9430	1.500,00		1.500,00	648,15	648,15	43,21	648,15	43,21	648,15	100,00		851,85
			Total Orgànica 10	167.475,00	26.291,70	193.766,70	170.431,33	170.431,33	87,96	169.079,12	87,26	166.291,95	98,35	2.787,17	24.687,58
			Suma	167.475,00	26.291,70	193.766,70	170.431,33	170.431,33	87,96	169.079,12	87,26	166.291,95	98,35	2.787,17	24.687,58

Org.	Classificació		DENOMINACIÓ DE LES APLICACIONS	Crèdits inicials	Modificacions	Crèdits totals	Despeses autoritzades	Desp. Compromeses	Comp/Cto	Obligacions reconegudes	Obl/Ctos	Pag. líquids	Pag/Obl	Pendent de pag.	Estat d'execució
Prog.	Econ.														
11	9200	12000	Retribucions bàsiques funcionaris A1 Serveis Generals.	17.100,00	1.325,00	18.425,00	17.129,08	17.129,08	92,97	17.129,08	92,97	17.129,08	100,00		1.295,92
11	9200	12001	Retribucions bàsiques funcionaris A2 Serveis Generals	15.000,00	6.650,00	21.650,00	20.509,58	20.509,58	94,73	20.509,58	94,73	20.509,58	100,00		1.140,42
11	9200	12004	Retribucions bàsiques funcionaris C2 Serveis Generals	9.800,00		9.800,00	6.947,27	6.947,27	70,89	6.947,27	70,89	6.947,27	100,00		2.852,73
11	9200	12006	Triennis Serveis Generals	7.900,00		7.900,00	5.696,30	5.696,30	72,11	5.696,30	72,11	5.696,30	100,00		2.203,70
11	9200	12100	Complement de destinació Serveis Generals	28.600,00		28.600,00	29.577,94	29.577,94	103,42	29.577,94	103,42	29.577,94	100,00		-977,94
11	9200	12101	Complement específic Serveis Generals	50.700,00		50.700,00	52.357,27	52.357,27	103,27	52.357,27	103,27	52.357,27	100,00		-1.657,27
11	9200	12103	Altres complements funcionaris serveis generals.	1.000,00		1.000,00	104,34	104,34	10,43	104,34	10,43	34,49	33,06	69,85	895,66
11	9200	12109	Complements ILT funcionaris serveis generals	100,00		100,00									100,00
11	9200	13000	Retribucions bàsiques personal laboral Serveis Generals.	56.500,00		56.500,00	60.528,57	60.528,57	107,13	60.528,57	107,13	60.528,57	100,00		-4.028,57
11	9200	13001	Productivitat Serveis Generals	4.000,00		4.000,00	1.400,00	1.400,00	35,00	1.400,00	35,00	1.400,00	100,00		2.600,00
11	9200	13002	Retrib. complementàries personal laboral Serveis Generals.	46.500,00	14.575,00	61.075,00	64.687,78	64.687,78	105,92	64.687,78	105,92	57.652,78	89,12	7.035,00	-3.612,78
11	9200	13009	Complements ILT personal laboral fix serveis generals	100,00		100,00	93,13	93,13	93,13	93,13	93,13	93,13	100,00		6,87
11	9200	13100	Retribucions personal laboral temporal Serveis Generals	48.400,00		48.400,00	33.985,94	33.985,94	70,22	33.985,94	70,22	33.985,94	100,00		14.414,06
11	9200	13101	Productivitat personal laboral temporal Serveis Generals	100,00		100,00	315,72	315,72	315,72	315,72	315,72	315,72	100,00		-215,72
11	9200	13102	Altres retribucions laboral temporal Serveis Generals	30.700,00		30.700,00	29.943,09	29.943,09	97,53	29.943,09	97,53	29.595,18	98,84	347,91	756,91
11	9200	13109	Complements ILT personal laboral temporal Serveis Generals	100,00		100,00	229,96	229,96	229,96	229,96	229,96	229,96	100,00		-129,96
11	9200	15000	Complement Productivitat.	2.250,00		2.250,00	2.894,70	2.894,70	128,65	2.894,70	128,65	2.894,70	100,00		-644,70
			Suma	486.325,00	48.841,70	535.166,70	496.832,00	496.832,00	92,84	495.479,79	92,58	485.239,86	97,93	10.239,93	39.686,91

Org.	Classificació		DENOMINACIÓ DE LES APLICACIONS	Crèdits inicials	Modificacions	Crèdits totals	Despeses autoritzades	Desp. Compromeses	Comp/Cto	Obligacions reconegudes	Obl/Ctos	Pag. líquids	Pag/Obl	Pendent de pag.	Estat d'execució
	Prog.	Econ.													
11	9200	15100	Gratificacions personal Serveis Generals.	3.075,00		3.075,00	2.755,04	2.755,04	89,59	2.755,04	89,59	2.755,04	100,00		319,96
11	9200	16000	Seguretat Social personal serveis generals.	86.200,00	15.275,00	101.475,00	86.926,83	86.926,83	85,66	86.926,83	85,66	85.452,96	98,30	1.473,87	14.548,17
11	9200	16200	Formació del personal funcionari i laboral.	3.575,00		3.575,00	1.700,82	1.700,82	47,58	1.505,82	42,12	1.505,82	100,00		2.069,18
11	9200	16205	Assegurança accidents personal corporació	1.000,00		1.000,00									1.000,00
11	9200	16209	Ajuts conveni.	2.550,00		2.550,00	420,00	420,00	16,47	420,00	16,47	420,00	100,00		2.130,00
11	9200	21200	Conservació dependències municipals.	9.000,00	55,70	9.055,70	8.230,36	8.230,36	90,89	8.230,36	90,89	8.078,29	98,15	152,07	825,34
11	9200	21300	Manteniment ascensor Ajuntament.	1.200,00	683,65	1.883,65	1.367,30	1.367,30	72,59	1.367,30	72,59	1.367,30	100,00		516,35
11	9200	21301	Manteniment fotocopiadora serveis generals	5.500,00		5.500,00	5.446,20	5.446,20	99,02	4.741,11	86,20	4.741,11	100,00		758,89
11	9200	21400	Manteniment vehicles municipals	1.500,00		1.500,00	1.031,40	1.031,40	68,76	1.031,40	68,76	1.031,40	100,00		468,60
11	9200	22000	Material d'oficina serveis generals.	5.500,00		5.500,00	5.250,62	5.250,62	95,47	4.867,65	88,50	4.867,65	100,00		632,35
11	9200	22100	Subministrament elèctric serveis generals.	8.800,00	24.027,10	32.827,10	19.636,99	19.636,99	59,82	13.383,72	40,77	13.383,72	100,00		19.443,38
11	9200	22102	Subministrament gas locals serveis generals	4.400,00	5.719,17	10.119,17	3.972,38	3.972,38	39,26	3.226,74	31,89	3.226,74	100,00		6.892,43
11	9200	22103	Subministrament combustible vehicles serveis generals	2.000,00		2.000,00	1.355,85	1.355,85	67,79	1.355,85	67,79	1.355,85	100,00		644,15
11	9200	22104	Vestuari personal serveis generals.	500,00		500,00									500,00
11	9200	22105	Subministraments diversos serveis generals.	4.000,00	110,82	4.110,82	4.690,33	4.690,33	114,10	2.856,97	69,50	2.856,97	100,00		1.253,85
11	9200	22110	Productes de neteja serveis generals	3.000,00	429,02	3.429,02	6.543,53	6.543,53	190,83	6.543,53	190,83	6.543,53	100,00		-3.114,51
11	9200	22199	Despeses funcionament dependències municipals	6.000,00		6.000,00	842,16	842,16	14,04	842,16	14,04	842,16	100,00		5.157,84
11	9200	22200	Despeses telèfon serveis generals.	7.500,00	568,14	8.068,14	6.750,41	6.750,41	83,67	5.752,32	71,30	5.699,60	99,08	52,72	2.315,82
			Suma	641.625,00	95.710,30	737.335,30	653.752,22	653.752,22	88,66	641.286,59	86,97	629.368,00	98,14	11.918,59	96.048,71

Org.	Classificació		DENOMINACIÓ DE LES APLICACIONS	Crèdits inicials	Modificacions	Crèdits totals	Despeses autoritzades	Desp. Compromeses	Comp/Cto	Obligacions reconegudes	Obl/Ctos	Pag. líquids	Pag/Obl	Pendent de pag.	Estat d'execució
	Prog.	Econ.													
11	9200	22201	Despeses comunicacions postals serveis generals	2.000,00	1.500,00	3.500,00	3.846,74	3.846,74	109,91	3.846,74	109,91	3.441,72	89,47	405,02	-346,74
11	9200	22400	Assegurances serveis generals	700,00		700,00	674,45	674,45	96,35	674,45	96,35	674,45	100,00		25,55
11	9200	22401	Assegurança vehicle municipal	500,00		500,00									500,00
11	9200	22402	Assegurança responsabilitat civil	8.000,00		8.000,00	7.578,18	7.578,18	94,73	7.578,18	94,73	7.578,18	100,00		421,82
11	9200	22500	Tributs estatals.	100,00		100,00	168,21	168,21	168,21	168,21	168,21	168,21	100,00		-68,21
11	9200	22501	Cànon aigua serveis generals	500,00		500,00	535,74	535,74	107,15	434,00	86,80	434,00	100,00		66,00
11	9200	22603	Publicació en diaris oficials.	4.000,00	700,00	4.700,00	7.103,65	7.103,65	151,14	7.103,65	151,14	6.194,65	87,20	909,00	-2.403,65
11	9200	22604	Despeses jurídiques, reg. propietat, tributs i altres	7.000,00	7.325,00	14.325,00	10.976,80	10.976,80	76,63	2.544,07	17,76	2.544,07	100,00		11.780,93
11	9200	22607	Processos selecció personal	1.000,00		1.000,00	217,80	217,80	21,78	217,80	21,78	217,80	100,00		782,20
11	9200	22700	Serveis neteja Ajuntament	6.000,00	5.902,25	11.902,25	12.132,02	12.132,02	101,93	12.132,02	101,93	11.788,98	97,17	343,04	-229,77
11	9200	22701	Prevenió de riscos laborals	2.000,00		2.000,00	1.146,00	1.146,00	57,30	1.146,00	57,30	1.146,00	100,00		854,00
11	9200	22705	Processos electorals.				681,49	681,49		681,49		681,49	100,00		-681,49
11	9200	22706	Edicions municipals: llibres, publicacions i altres	500,00	1.500,00	2.000,00	1.840,38	1.840,38	92,02	1.840,38	92,02	1.840,38	100,00		159,62
11	9200	22711	Vigilància de la salut del personal Corporació.	2.000,00	310,64	2.310,64	3.195,64	3.195,64	138,30	2.520,50	109,08	2.520,50	100,00		-209,86
11	9200	22799	Treballs realitzats empreses i professionals independents		10.374,00	10.374,00	11.874,00	11.874,00	114,46	1.710,00	16,48	1.710,00	100,00		8.664,00
11	9200	23120	Dietes personal serveis generals.	1.000,00		1.000,00	1.713,73	1.713,73	171,37	1.713,73	171,37	1.713,73	100,00		-713,73
11	9200	23300	Assistència membres tribunals	1.000,00		1.000,00	2.260,75	2.260,75	226,08	2.260,75	226,08	2.260,75	100,00		-1.260,75
11	9200	62300	Maquinària, instal·lacions tècniques i utilitatge Serveis	15.000,00	21.562,20	36.562,20	31.986,75	31.986,75	87,49	8.460,83	23,14	8.460,83	100,00		28.101,37
11	9200	62500	Mobiliari i equipaments serveis	10.000,00		10.000,00	11.326,08	11.326,08	113,26	11.326,08	113,26	11.326,08	100,00		-1.326,08
11	9200	83000	Bestretes al personal de la Corporació.	15.000,00		15.000,00	6.300,00	6.300,00	42,00	6.300,00	42,00	6.300,00	100,00		8.700,00
			Total Programa 9200	550.450,00	118.592,69	669.042,69	598.879,30	598.879,30	89,51	544.866,35	81,44	534.077,87	98,02	10.788,48	124.176,34
11	9201	20900	Cànon base de dades jurídiques	3.000,00		3.000,00	2.745,15	2.745,15	91,51	2.745,15	91,51	2.745,15	100,00		254,85
			Suma	720.925,00	144.884,39	865.809,39	772.055,78	772.055,78	89,17	716.690,62	82,78	703.114,97	98,11	13.575,65	149.118,77

Org.	Classificació		DENOMINACIÓ DE LES APLICACIONS	Crèdits inicials	Modificacions	Crèdits totals	Despeses autoritzades	Desp. Compromeses	Comp/Cto	Obligacions reconegudes	Obl/Ctos	Pag. líquids	Pag/Obl	Pendent de pag.	Estat d'execució
	Prog.	Econ.													
11	9201	22501	Tributs de la Generalitat	200,00		200,00	274,05	274,05	137,03	274,05	137,03	274,05	100,00		-74,05
			Total Programa 9201	3.200,00		3.200,00	3.019,20	3.019,20	94,35	3.019,20	94,35	3.019,20	100,00		180,80
11	9202	22000	Material oficina jutjat de pau.	500,00		500,00	149,13	149,13	29,83	149,13	29,83	149,13	100,00		350,87
11	9202	22199	Despeses funcionament dependències Jutjat de pau	1.000,00		1.000,00	41,52	41,52	4,15	41,52	4,15	41,52	100,00		958,48
11	9202	22200	Despeses telèfon jutjat de pau.	500,00	18,15	518,15	235,95	235,95	45,54	217,80	42,03	217,80	100,00		300,35
11	9202	22201	Despeses comunicacions postals Jutjat de pau	500,00		500,00	446,52	446,52	89,30	446,52	89,30	446,52	100,00		53,48
			Total Programa 9202	2.500,00	18,15	2.518,15	873,12	873,12	34,67	854,97	33,95	854,97	100,00		1.663,18
11	9203	22100	Subministrament llum casa Hiniasa	2.200,00	674,70	2.874,70	1.059,93	1.059,93	36,87	1.059,93	36,87	1.059,93	100,00		1.814,77
11	9203	22102	Subministrament gas casa Hiniasa	1.100,00	6.000,00	7.100,00	2.201,19	2.201,19	31,00	1.669,15	23,51	1.669,15	100,00		5.430,85
11	9203	22501	Cànon aigua casa Hiniasa				60,22	60,22		44,76		44,76	100,00		-44,76
			Total Programa 9203	3.300,00	6.674,70	9.974,70	3.321,34	3.321,34	33,30	2.773,84	27,81	2.773,84	100,00		7.200,86
11	9240	21200	Manteniment espai de joc	1.000,00		1.000,00	87,01	87,01	8,70	87,01	8,70	87,01	100,00		912,99
			Total Programa 9240	1.000,00		1.000,00	87,01	87,01	8,70	87,01	8,70	87,01	100,00		912,99
11	9290	22699	Indemnitzacions per danys a tercers.	500,00		500,00	3.010,50	3.010,50	602,10	3.010,50	602,10	3.010,50	100,00		-2.510,50
			Total Programa 9290	500,00		500,00	3.010,50	3.010,50	602,10	3.010,50	602,10	3.010,50	100,00		-2.510,50
11	9310	22706	Serveis d'assessorament laboral i fiscal	14.000,00	901,45	14.901,45	13.290,64	13.290,64	89,19	12.300,86	82,55	12.300,86	100,00		2.600,59
			Total Programa 9310	14.000,00	901,45	14.901,45	13.290,64	13.290,64	89,19	12.300,86	82,55	12.300,86	100,00		2.600,59
11	9330	21200	Manteniment casa Hiniasa	500,00	653,84	1.153,84	932,01	932,01	80,77	929,57	80,56	895,73	96,36	33,84	224,27
11	9330	21900	Altres despeses locals en concessió	100,00		100,00									100,00
11	9330	22199	Despeses subministraments locals en lloguer i concessions	23.000,00	5.632,03	28.632,03	29.176,59	29.176,59	101,90	13.187,51	46,06	13.187,51	100,00		15.444,52
11	9330	22400	Assegurança patrimoni	20.000,00		20.000,00	20.482,47	20.482,47	102,41	20.482,47	102,41	20.482,47	100,00		-482,47
11	9330	22700	Serveis neteja local Hiniasa	1.000,00	2.797,71	3.797,71	3.429,31	3.429,31	90,30	3.429,31	90,30	3.370,21	98,28	59,10	368,40
			Suma	787.025,00	161.562,27	948.587,27	846.932,82	846.932,82	89,28	774.020,71	81,60	760.352,12	98,23	13.668,59	174.566,56

Org.	Classificació		DENOMINACIÓ DE LES APLICACIONS	Crèdits inicials	Modificacions	Crèdits totals	Despeses autoritzades	Desp. Compromeses	Comp/Cto	Obligacions reconegudes	Obl/Ctos	Pag. líquids	Pag/Obl	Pendent de pag.	Estat d'execució
	Prog.	Econ.													
11	9330	62300	Instal·lació plaques fotovoltaïques edificis municipals		92.229,41	92.229,41	92.229,41	6.170,14	6,69	3.823,07	4,15	3.823,07	100,00		88.406,34
11	9330	63200	Rehabilitació i millora equipaments municipal	45.000,00	7.000,00	52.000,00	50.931,11	50.192,71	96,52	40.185,76	77,28	38.012,12	94,59	2.173,64	11.814,24
			Total Programa 9330	89.600,00	108.312,99	197.912,99	197.180,90	110.383,23	55,77	82.037,69	41,45	79.771,11	97,24	2.266,58	115.875,30
			Total Orgànica 11	664.550,00	234.499,98	899.049,98	819.662,01	732.864,34	81,52	648.950,42	72,18	635.895,36	97,99	13.055,06	250.099,56
			Suma	832.025,00	260.791,68	1.092.816,68	990.093,34	903.295,67	82,66	818.029,54	74,86	802.187,31	98,06	15.842,23	274.787,14

Org.	Classificació Prog. Econ.	DENOMINACIÓ DE LES APLICACIONS	Crèdits inicials	Modificacions	Crèdits totals	Despeses autoritzades	Desp. Compromeses	Comp/Cto	Obligacions reconegudes	Obl/Ctos	Pag. líquids	Pag/Obl	Pendent de pag.	Estat d'execució
12	0110 31000	Interessos de préstecs de l'interior.	1.000,00		1.000,00									1.000,00
12	0110 31100	Despeses de formalització, cancel i modif.de préstecs	2.000,00		2.000,00									2.000,00
		Total Programa 0110	3.000,00		3.000,00			0,00		0,00		0,00		3.000,00
12	9310 12000	Retribucions Bàsiques funcionaris A1 Serveis Econòmics.	34.100,00	-34.000,00	100,00									100,00
12	9310 12001	Retribucions bàsiques A2 Serveis Econòmics	15.000,00		15.000,00	15.062,75	15.062,75	100,42	15.062,75	100,42	15.062,75	100,00		-62,75
12	9310 12006	Triennis funcionaris Serveis Econòmics	3.900,00		3.900,00	3.702,05	3.702,05	94,92	3.702,05	94,92	3.702,05	100,00		197,95
12	9310 12100	Complement destinació Serveis Econòmics	26.200,00	-18.500,00	7.700,00	7.185,92	7.185,92	93,32	7.185,92	93,32	7.185,92	100,00		514,08
12	9310 12101	Complement específic Serveis Econòmics	40.200,00	-5.000,00	35.200,00	7.468,16	7.468,16	21,22	7.468,16	21,22	7.468,16	100,00		27.731,84
12	9310 12103	Altres complements funcionaris Serveis Econòmics.	100,00		100,00	264,99	264,99	264,99	264,99	264,99	264,99	100,00		-164,99
12	9310 12109	Complements ILT funcionaris Serveis Econòmics	100,00		100,00									100,00
12	9310 13000	Retribucions bàsiques personal laboral Serveis Econòmics	13.200,00		13.200,00	9.465,66	9.465,66	71,71	9.465,66	71,71	9.465,66	100,00		3.734,34
12	9310 13001	Productivitat serveis econòmics	100,00		100,00									100,00
12	9310 13002	Retribucions complementàries pers. laboral Serveis Econòmics	12.300,00		12.300,00	9.968,19	9.968,19	81,04	9.968,19	81,04	9.968,19	100,00		2.331,81
12	9310 13009	Complements ILT personal laboral Serveis Econòmics	100,00		100,00	864,87	864,87	864,87	864,87	864,87	864,87	100,00		-764,87
12	9310 13100	Retribucions personal laboral temporal Serveis Econòmics	10.700,00		10.700,00	12.552,19	12.552,19	117,31	12.552,19	117,31	12.552,19	100,00		-1.852,19
12	9310 13101	Productivitat personal laboral temporal Serveis Econòmics	100,00		100,00									100,00
12	9310 13102	Altres retribucions laboral temporal Serveis Econòmics	9.200,00		9.200,00	11.678,50	11.678,50	126,94	11.678,50	126,94	11.581,88	99,17	96,62	-2.478,50
		Suma	1.000.425,00	203.291,68	1.203.716,68	1.068.501,69	981.704,02	81,56	896.437,89	74,47	880.499,04	98,22	15.938,85	307.278,79

Org.	Classificació		DENOMINACIÓ DE LES APLICACIONS	Crèdits inicials	Modificacions	Crèdits totals	Despeses autoritzades	Desp. Compromeses	Comp/Cto	Obligacions reconegudes	Obl/Ctos	Pag. líquids	Pag/Obl	Pendent de pag.	Estat d'execució
	Prog.	Econ.													
12	9310	13109	Complements ILT personal laboral temporal Serveis Econòmics	100,00		100,00	195,07	195,07	195,07	195,07	195,07	195,07	100,00		-95,07
12	9310	15000	Productivitat personal Serveis Econòmics.	4.300,00		4.300,00	4.334,00	4.334,00	100,79	4.334,00	100,79	4.334,00	100,00		-34,00
12	9310	15100	Gratificacions personal serveis econòmics.	100,00		100,00	21.079,09	21.079,09	1.079,09	21.079,09	1.079,09	21.079,09	100,00		-20.979,09
12	9310	16000	Seguretat Social personal Serveis Econòmics.	42.000,00	-13.725,00	28.275,00	22.914,22	22.914,22	81,04	22.914,22	81,04	20.895,93	91,19	2.018,29	5.360,78
12	9310	22706	Estudis i treballs tècnics.	2.000,00		2.000,00									2.000,00
			Total Programa 9310	213.800,00	-71.225,00	142.575,00	126.735,66	126.735,66	88,89	126.735,66	88,89	124.620,75	98,33	2.114,91	15.839,34
12	9320	21600	Manteniment programari gestió tributària	3.000,00		3.000,00	3.466,64	3.466,64	115,55	3.466,64	115,55	2.599,98	75,00	866,66	-466,64
12	9320	22708	Serveis de recaptació.	100.000,00	45.000,00	145.000,00	135.707,51	135.707,51	93,59	133.287,51	91,92	133.287,51	100,00		11.712,49
			Total Programa 9320	103.000,00	45.000,00	148.000,00	139.174,15	139.174,15	94,04	136.754,15	92,40	135.887,49	99,37	866,66	11.245,85
12	9340	35200	Interessos de demora	1.000,00	30.314,54	31.314,54	35.008,74	35.008,74	111,80	35.008,74	111,80	35.008,74	100,00		-3.694,20
12	9340	35900	Altres despeses financeres	21.000,00	-16.000,00	5.000,00	0,36	0,36	0,01	0,36	0,01	0,36	100,00		4.999,64
			Total Programa 9340	22.000,00	14.314,54	36.314,54	35.009,10	35.009,10	96,41	35.009,10	96,41	35.009,10	100,00		1.305,44
			Total Orgànica 12	341.800,00	-11.910,46	329.889,54	300.918,91	300.918,91	91,22	298.498,91	90,48	295.517,34	99,00	2.981,57	31.390,63
			Suma	1.173.825,00	248.881,22	1.422.706,22	1.291.012,25	1.204.214,58	84,64	1.116.528,45	78,48	1.097.704,65	98,31	18.823,80	306.177,77

Org.	Classificació Prog. Econ.	DENOMINACIÓ DE LES APLICACIONS	Crèdits inicials	Modificacions	Crèdits totals	Despeses autoritzades	Desp. Compromeses	Comp/Cto	Obligacions reconegudes	Obl/Ctos	Pag. líquids	Pag/Obl	Pendent de pag.	Estat d'execució
14	2410 13000	Retribucions bàsiques personal laboral promoció econòmica	34.900,00	1.275,00	36.175,00	33.687,34	33.687,34	93,12	33.687,34	93,12	33.687,34	100,00		2.487,66
14	2410 13001	Productivitat Promoció Econòmica	500,00		500,00									500,00
14	2410 13002	Retribucions complementàries per. laboral promoció econòmica	23.700,00	1.125,00	24.825,00	26.935,33	26.935,33	108,50	26.935,33	108,50	24.275,68	90,13	2.659,65	-2.110,33
14	2410 13009	Complements ILT personal laboral Promoció Econòmica	100,00		100,00	379,97	379,97	379,97	379,97	379,97	379,97	100,00		-279,97
14	2410 16000	Seguretat social promoció econòmica	18.300,00	1.925,00	20.225,00	18.839,20	18.839,20	93,15	18.839,20	93,15	16.917,15	89,80	1.922,05	1.385,80
14	2410 21200	Conservació i manteniment edifici Promoció Econòmica	4.000,00	3.050,13	7.050,13	9.100,35	9.100,35	129,08	7.044,44	99,92	6.993,70	99,28	50,74	5,69
14	2410 21301	Manteniment fotocopiadora promoció econòmica	2.000,00		2.000,00	2.067,85	2.067,85	103,39	1.963,17	98,16	1.963,17	100,00		36,83
14	2410 22000	Ordinari no inventariable promoció econòmica	500,00		500,00									500,00
14	2410 22100	Energia elèctrica promoció econòmica	7.700,00	1.480,25	9.180,25	9.310,68	9.310,68	101,42	8.354,74	91,01	8.354,74	100,00		825,51
14	2410 22105	Subministraments diversos promoció econòmica	1.000,00	31,06	1.031,06	498,44	498,44	48,34	487,38	47,27	487,38	100,00		543,68
14	2410 22200	Despeses telèfon promoció econòmica	1.500,00	78,06	1.578,06	950,66	950,66	60,24	662,01	41,95	654,75	98,90	7,26	916,05
14	2410 22501	Cànon ACA edifici Promoció Econòmica	200,00		200,00	60,22	60,22	30,11	44,76	22,38	44,76	100,00		155,24
14	2410 22606	Cursos promoció econòmica	7.000,00	22.100,00	29.100,00	12.616,40	12.616,40	43,36	12.616,40	43,36	12.616,40	100,00		16.483,60
14	2410 22699	Activitats promoció econòmica	9.000,00		9.000,00	11.110,09	11.110,09	123,45	11.110,09	123,45	8.811,09	79,31	2.299,00	-2.110,09
14	2410 22700	Servei neteja oficines promoció econòmica	3.000,00	451,08	3.451,08	5.195,92	5.195,92	150,56	5.195,92	150,56	5.106,36	98,28	89,56	-1.744,84
14	2410 22706	Desenvolupament local	13.000,00	11.626,18	24.626,18	18.442,16	18.442,16	74,89	18.442,16	74,89	17.242,32	93,49	1.199,84	6.184,02
14	2410 22799	Activitats Ateneus Cooperatius	100,00		100,00									100,00
14	2410 48900	Viver d'empreses	1.500,00		1.500,00									1.500,00
14	2410 48901	Assoc XMESS Xarxa municipis economia social	500,00		500,00	600,00	600,00	120,00	600,00	120,00	600,00	100,00		-100,00
		Suma	1.302.325,00	292.022,98	1.594.347,98	1.440.806,86	1.354.009,19	84,93	1.262.891,36	79,21	1.235.839,46	97,86	27.051,90	331.456,62

Org.	Classificació		DENOMINACIÓ DE LES APLICACIONS	Crèdits inicials	Modificacions	Crèdits totals	Despeses autoritzades	Desp. Compromeses	Comp/Cto	Obligacions reconegudes	Obl/Ctos	Pag. líquids	Pag/Obl	Pendent de pag.	Estat d'execució
	Prog.	Econ.													
			Total Programa 2410	128.500,00	43.141,76	171.641,76	149.794,61	149.794,61	87,27	146.362,91	85,27	138.134,81	94,38	8.228,10	25.278,85
14	2411	14300	Altres personal atípic Treball i formació		12.955,81	12.955,81	12.650,80	12.650,80	97,65	12.650,80	97,65	12.650,80	100,00		305,01
14	2411	16000	Seguretat Social personal atípic, Treball i formació		3.717,50	3.717,50	4.606,13	4.606,13	123,90	4.606,13	123,90	4.606,13	100,00		-888,63
14	2411	21200	Conservació i manteniment naus industrials	1.500,00		1.500,00	770,66	770,66	51,38	770,66	51,38	770,66	100,00		729,34
			Total Programa 2411	1.500,00	16.673,31	18.173,31	18.027,59	18.027,59	99,20	18.027,59	99,20	18.027,59	100,00		145,72
			Total Orgànica 14	130.000,00	59.815,07	189.815,07	167.822,20	167.822,20	88,41	164.390,50	86,61	156.162,40	94,99	8.228,10	25.424,57
			Suma	1.303.825,00	308.696,29	1.612.521,29	1.458.834,45	1.372.036,78	85,09	1.280.918,95	79,44	1.253.867,05	97,89	27.051,90	331.602,34

Org.	Classificació		DENOMINACIÓ DE LES APLICACIONS	Crèdits inicials	Modificacions	Crèdits totals	Despeses autoritzades	Desp. Compromeses	Comp/Cto	Obligacions reconegudes	Obl/Ctos	Pag. líquids	Pag/Obl	Pendent de pag.	Estat d'execució
	Prog.	Econ.													
21	1500	20000	Arrendaments de terrenys i béns naturals.	1.400,00		1.400,00	1.064,25	1.064,25	76,02	1.064,25	76,02	1.064,25	100,00		335,75
21	1500	22502	Redacció projectes Consell Comarcal	100,00	2.670,70	2.770,70	2.670,70	2.670,70	96,39						2.770,70
21	1500	22799	Altres serveis realitzats per altres empreses i profess.	9.000,00		9.000,00	9.620,08	7.066,28	78,51	5.022,08	55,80	5.022,08	100,00		3.977,92
21	1500	25500	Serveis tècnics Consell Comarcal del Gironès	48.000,00	4.500,00	52.500,00	32.052,00	32.052,00	61,05	30.862,00	58,78	28.350,00	91,86	2.512,00	21.638,00
21	1500	60000	Adquisició finques		110.000,00	110.000,00	84.993,57	84.993,57	77,27	84.270,81	76,61	84.270,81	100,00		25.729,19
21	1500	64000	Projectes tècnics.	48.000,00	11.298,37	59.298,37	35.347,13	35.347,13	59,61	35.347,13	59,61	35.347,13	100,00		23.951,24
21	1500	75000	Carril bici		500.000,00	500.000,00	500.000,00	500.000,00	100,00	500.000,00	100,00	500.000,00	100,00		
			Total Programa 1500	106.500,00	628.469,07	734.969,07	665.747,73	663.193,93	90,23	656.566,27	89,33	654.054,27	99,62	2.512,00	78.402,80
21	1510	12000	Retribucions Bàsiques A1 urbanisme	11.000,00	1.275,00	12.275,00	11.442,81	11.442,81	93,22	11.442,81	93,22	11.442,81	100,00		832,19
21	1510	12006	Triennis personal urbanisme	900,00		900,00	329,01	329,01	36,56	329,01	36,56	329,01	100,00		570,99
21	1510	12100	Complement de destinació urbanisme	8.300,00	550,00	8.850,00	8.251,04	8.251,04	93,23	8.251,04	93,23	8.251,04	100,00		598,96
21	1510	12101	Complement específic urbanisme	19.000,00		19.000,00	17.475,29	17.475,29	91,98	17.475,29	91,98	17.475,29	100,00		1.524,71
21	1510	12109	Complements ILT funcionaris urbanisme	100,00	1.475,00	1.575,00	1.570,10	1.570,10	99,69	1.570,10	99,69	1.570,10	100,00		4,90
21	1510	13000	Retribucions bàsiques personal urbanisme	14.500,00	1.000,00	15.500,00	14.231,77	14.231,77	91,82	14.231,77	91,82	14.231,77	100,00		1.268,23
21	1510	13001	Productivitat personal laboral fix Urbanisme	500,00		500,00									500,00
21	1510	13002	Altres remuneracions personal urbanisme	11.900,00	3.000,00	14.900,00	13.690,21	13.690,21	91,88	13.690,21	91,88	13.690,21	100,00		1.209,79
21	1510	13009	Complements ILT personal laboral Urbanisme	100,00		100,00									100,00
21	1510	16000	Seguretat Social personal urbanisme	20.100,00	267.736,87	287.836,87	286.208,00	286.208,00	99,43	286.208,00	99,43	284.606,67	99,44	1.601,33	1.628,87
21	1510	22604	Assessorament jurídic.	500,00		500,00									500,00
			Total Programa 1510	86.900,00	275.036,87	361.936,87	353.198,23	353.198,23	97,59	353.198,23	97,59	351.596,90	99,55	1.601,33	8.738,64
			Suma	1.497.225,00	1.212.202,23	2.709.427,23	2.477.780,41	2.388.428,94	88,15	2.290.683,45	84,54	2.259.518,22	98,64	31.165,23	418.743,78

Org.	Classificació		DENOMINACIÓ DE LES APLICACIONS	Crèdits inicials	Modificacions	Crèdits totals	Despeses autoritzades	Desp. Compromeses	Comp/Cto	Obligacions reconegudes	Obl/Ctos	Pag. líquids	Pag/Obl	Pendent de pag.	Estat d'execució
	Prog.	Econ.													
21	1520	25500	Consell comarcal oficina habitatge	5.000,00	1.143,85	6.143,85	4.243,85	4.243,85	69,07	2.142,45	34,87	2.142,45	100,00		4.001,40
			Total Programa 1520	5.000,00	1.143,85	6.143,85	4.243,85	4.243,85	69,07	2.142,45	34,87	2.142,45	100,00		4.001,40
21	1521	20200	Conveni SAREB	100,00		100,00									100,00
21	1521	22799	Altres despeses conveni SAREB	100,00		100,00									100,00
			Total Programa 1521	200,00		200,00			0,00		0,00		0,00		200,00
21	1522	78000	Subvencions rehabilitació d'edificis	14.000,00	3.892,70	17.892,70	16.892,70	5.252,70	29,36	1.892,70	10,58	1.892,70	100,00		16.000,00
			Total Programa 1522	14.000,00	3.892,70	17.892,70	16.892,70	5.252,70	29,36	1.892,70	10,58	1.892,70	100,00		16.000,00
21	1532	61900	Millores urbanes	70.000,00	14.782,57	84.782,57	44.079,26	44.079,26	51,99	35.615,31	42,01	35.615,31	100,00		49.167,26
21	1532	61902	Carrer Cabanya		48.434,45	48.434,45									48.434,45
21	1532	61922	Adequació plaça Mercat	80.000,00	82.181,11	162.181,11	133.178,30	129.882,50	80,08	129.853,85	80,07	124.052,28	95,53	5.801,57	32.327,26
21	1532	61923	Canalització torrent carrer Isidre Rossell		49.495,84	49.495,84	53.674,21	53.674,21	108,44	53.674,21	108,44	53.674,21	100,00		-4.178,37
			Total Programa 1532	150.000,00	194.893,97	344.893,97	230.931,77	227.635,97	66,00	219.143,37	63,54	213.341,80	97,35	5.801,57	125.750,60
			Total Orgànica 21	362.600,00	1.103.436,46	1.466.036,46	1.271.014,28	1.253.524,68	85,50	1.232.943,02	84,10	1.223.028,12	99,20	9.914,90	233.093,44
			Suma	1.666.425,00	1.412.132,75	3.078.557,75	2.729.848,73	2.625.561,46	85,29	2.513.861,97	81,66	2.476.895,17	98,53	36.966,80	564.695,78

Org.	Classificació		DENOMINACIÓ DE LES APLICACIONS	Crèdits inicials	Modificacions	Crèdits totals	Despeses autoritzades	Desp. Compromeses	Comp/Cto	Obligacions reconegudes	Obl/Ctos	Pag. líquids	Pag/Obl	Pendent de pag.	Estat d'execució
	Prog.	Econ.													
23	1621	21300	Manteniment màquinaria, inst. i utilatge medi ambient				543,29	543,29		543,29		543,29	100,00		-543,29
23	1621	21600	Manteniment programari medi ambient	1.000,00	961,65	1.961,65	1.859,27	1.859,27	94,78	1.304,91	66,52	1.304,91	100,00		656,74
23	1621	22199	Material recollida selectiva	29.000,00	1.653,33	30.653,33	31.224,33	31.224,33	101,86	30.485,64	99,45	30.472,93	99,96	12,71	167,69
23	1621	22700	Servei de recollida RSU	529.500,00	119.366,53	648.866,53	658.938,51	658.938,51	101,55	595.001,34	91,70	595.001,34	100,00		53.865,19
23	1621	22799	Manteniment mobiliari recollida escombraries	5.000,00		5.000,00	1.986,82	1.986,82	39,74	1.696,42	33,93	1.696,42	100,00		3.303,58
23	1621	48000	Foment recollida selectiva												
			Total Programa 1621	564.500,00	121.981,51	686.481,51	694.552,22	694.552,22	101,18	629.031,60	91,63	629.018,89	100,00	12,71	57.449,91
23	1622	25500	Consell comarcal gestió deixalleria	30.000,00	2.459,10	32.459,10	32.620,33	32.620,33	100,50	30.155,66	92,90	27.690,99	91,83	2.464,67	2.303,44
			Total Programa 1622	30.000,00	2.459,10	32.459,10	32.620,33	32.620,33	100,50	30.155,66	92,90	27.690,99	91,83	2.464,67	2.303,44
23	1623	25900	Consorti Solius tractament de residus	90.000,00	46.876,76	136.876,76	102.513,85	102.513,85	74,90	93.393,50	68,23	57.307,81	61,36	36.085,69	43.483,26
			Total Programa 1623	90.000,00	46.876,76	136.876,76	102.513,85	102.513,85	74,90	93.393,50	68,23	57.307,81	61,36	36.085,69	43.483,26
23	1700	13000	Retribucions bàsiques personal laboral Medi Ambient	18.300,00		18.300,00	13.976,27	13.976,27	76,37	13.976,27	76,37	13.976,27	100,00		4.323,73
23	1700	13001	Productivitat Medi Ambient	3.650,00		3.650,00	3.537,36	3.537,36	96,91	3.537,36	96,91	3.537,36	100,00		112,64
23	1700	13002	Retribucions complementàries personal laboral medi ambient	11.300,00		11.300,00	11.288,51	11.288,51	99,90	11.288,51	99,90	11.288,51	100,00		11,49
23	1700	13009	Complements ILT personal laboral Medi Ambient	100,00		100,00									100,00
23	1700	15100	Gratificacions personal Medi Ambient	100,00		100,00									100,00
23	1700	16000	Seguretat social personal medi ambient	9.000,00		9.000,00	9.187,74	9.187,74	102,09	9.187,74	102,09	8.419,63	91,64	768,11	-187,74
23	1700	22699	Activitats medi ambient	20.000,00		20.000,00	11.183,83	11.183,83	55,92	11.183,83	55,92	11.183,83	100,00		8.816,17
23	1700	22706	Estudis i treballs tècnics Medi Ambient	1.000,00		1.000,00	214,99	214,99	21,50	214,99	21,50	214,99	100,00		785,01
23	1700	46600	Associació municipis catalans porta a porta	650,00		650,00	649,39	649,39	99,91	649,39	99,91	649,39	100,00		0,61
			Suma	2.415.025,00	1.583.450,12	3.998.475,12	3.609.573,22	3.505.285,95	87,67	3.316.480,82	82,94	3.240.182,84	97,70	76.297,98	681.994,30

Org.	Classificació		DENOMINACIÓ DE LES APLICACIONS	Crèdits inicials	Modificacions	Crèdits totals	Despeses autoritzades	Desp. Compromeses	Comp/Cto	Obligacions reconegudes	Obl/Ctos	Pag. líquids	Pag/Obl	Pendent de pag.	Estat d'execució
	Prog.	Econ.													
23	1700	46700	Consorti Alba - Ter.	2.000,00		2.000,00	2.212,77	2.212,77	110,64	2.212,77	110,64	2.212,77	100,00		-212,77
23	1700	46701	Consorti les Gavarres	3.000,00		3.000,00	2.983,95	2.983,95	99,47	2.983,95	99,47	2.983,95	100,00		16,05
23	1700	48900	Aportació ADF i Comunitat regants	2.500,00	36,00	2.536,00	1.236,00	1.236,00	48,74	1.236,00	48,74	1.236,00	100,00		1.300,00
23	1700	48901	Aportació a Associació de Propietaris de Boscos de Celrà	2.500,00		2.500,00	2.500,00	2.500,00	100,00	2.500,00	100,00	2.500,00	100,00		
23	1700	83000	Préstec ADF Sant Martí Vell, Juià i Celrà	25.000,00		25.000,00	22.258,00	22.258,00	89,03	22.258,00	89,03	22.258,00	100,00		2.742,00
			Total Programa 1700	99.100,00	36,00	99.136,00	81.228,81	81.228,81	81,94	81.228,81	81,94	80.460,70	99,05	768,11	17.907,19
23	3110	22113	Manutenció d'animals.	500,00		500,00									500,00
23	3110	22699	Altres despeses diverses.	100,00		100,00									100,00
23	3110	22799	Serveis veterinaris	1.000,00		1.000,00	1.722,02	1.722,02	172,20	1.722,02	172,20	1.722,02	100,00		-722,02
23	3110	25500	C. Comarcal Gironès. Recollida gossos	2.000,00		2.000,00	1.444,35	1.444,35	72,22	1.444,35	72,22	1.444,35	100,00		555,65
23	3110	48900	Aportació Associació Benestar Animal de Celrà	6.000,00		6.000,00	6.000,00	6.000,00	100,00	6.000,00	100,00	6.000,00	100,00		
23	3110	48901	Aportació Associació Colla El senglar de Celrà	1.000,00		1.000,00	1.000,00	1.000,00	100,00	1.000,00	100,00	1.000,00	100,00		
			Total Programa 3110	10.600,00		10.600,00	10.166,37	10.166,37	95,91	10.166,37	95,91	10.166,37	100,00		433,63
			Total Orgànica 23	794.200,00	171.353,37	965.553,37	921.081,58	921.081,58	95,39	843.975,94	87,41	804.644,76	95,34	39.331,18	121.577,43
			Suma	2.460.625,00	1.583.486,12	4.044.111,12	3.650.930,31	3.546.643,04	87,70	3.357.837,91	83,03	3.281.539,93	97,73	76.297,98	686.273,21

Org.	Classificació		DENOMINACIÓ DE LES APLICACIONS	Crèdits inicials	Modificacions	Crèdits totals	Despeses autoritzades	Desp. Compromeses	Comp/Cto	Obligacions reconegudes	Obl/Ctos	Pag. líquids	Pag/Obl	Pendent de pag.	Estat d'execució
	Prog.	Econ.													
30	3261	25500	Escola de Música del Gironès	4.200,00		4.200,00	5.194,27	5.194,27	123,67	4.920,00	117,14	4.920,00	100,00		-720,00
			Total Programa 3261	4.200,00		4.200,00	5.194,27	5.194,27	123,67	4.920,00	117,14	4.920,00	100,00		-720,00
30	3300	13000	Retribucions bàsiques.personal laboral fix cultura				7.988,74	7.988,74		7.988,74		7.988,74	100,00		-7.988,74
30	3300	13002	Altres remuneracions. personal laboral fix cultura				6.901,35	6.901,35		6.901,35		6.901,35	100,00		-6.901,35
30	3300	13100	Retribucions personal laboral temporal Cultura	32.300,00		32.300,00	21.110,25	21.110,25	65,36	21.110,25	65,36	21.110,25	100,00		11.189,75
30	3300	13101	Productivitat personal laboral temporal Cultura	100,00		100,00	466,69	466,69	466,69	466,69	466,69	466,69	100,00		-366,69
30	3300	13102	Altres retribucions laboral temporal Cultura	20.500,00		20.500,00	17.400,59	17.400,59	84,88	17.400,59	84,88	16.792,18	96,50	608,41	3.099,41
30	3300	13109	Complements ILT personal laboral temporal Cultura	100,00		100,00	17,27	17,27	17,27	17,27	17,27	17,27	100,00		82,73
30	3300	15100	Gratificacions personal cultura	100,00		100,00	83,10	83,10	83,10	83,10	83,10	83,10	100,00		16,90
30	3300	16000	Seguretat Social personal de Cultura	15.725,00	4.600,00	20.325,00	19.248,15	19.248,15	94,70	19.248,15	94,70	17.788,17	92,41	1.459,98	1.076,85
30	3300	21300	Manteniment caldera biomassa centre cultural	1.000,00		1.000,00									1.000,00
30	3300	22110	Productes de neteja locals culturals	500,00		500,00	1.646,25	1.646,25	329,25	1.053,57	210,71	1.053,57	100,00		-553,57
30	3300	22199	Despeses funcionament locals culturals	500,00		500,00	614,52	614,52	122,90	614,52	122,90	614,52	100,00		-114,52
30	3300	48000	Aportació entitats civiques i culturals	5.000,00		5.000,00	5.000,00	5.000,00	100,00	5.000,00	100,00	5.000,00	100,00		
30	3300	48001	Animal a l'Esquena	2.500,00	1.250,00	3.750,00	3.750,00	3.750,00	100,00	2.500,00	66,67	2.500,00	100,00		1.250,00
			Total Programa 3300	78.325,00	5.850,00	84.175,00	84.226,91	84.226,91	100,06	82.384,23	97,87	80.315,84	97,49	2.068,39	1.790,77
30	3321	13000	Retribucions bàsiques personal laboral fix biblioteca	11.500,00		11.500,00	11.507,21	11.507,21	100,06	11.507,21	100,06	11.507,21	100,00		-7,21
30	3321	13001	Productivitat personal fix biblioteca	1.800,00	1.400,00	3.200,00	2.200,00	2.200,00	68,75	2.200,00	68,75	2.200,00	100,00		1.000,00
30	3321	13002	Retribucions complementàries personal lab fix biblioteca	11.900,00		11.900,00	11.874,92	11.874,92	99,79	11.874,92	99,79	10.702,28	90,13	1.172,64	25,08
			Suma	2.568.350,00	1.590.736,12	4.159.086,12	3.765.933,62	3.661.646,35	88,04	3.470.724,27	83,45	3.391.185,26	97,71	79.539,01	688.361,85

Org.	Classificació Prog. Econ.	DENOMINACIÓ DE LES APLICACIONS	Crèdits inicials	Modificacions	Crèdits totals	Despeses autoritzades	Desp. Compromeses	Comp/Cto	Obligacions reconegudes	Obl/Ctos	Pag. líquids	Pag/Obl	Pendent de pag.	Estat d'execució
30	3321 13009	Complements ILT personal laboral fix biblioteca	100,00		100,00	53,55	53,55	53,55	53,55	53,55	53,55	100,00		46,45
30	3321 13100	Retribucions personal laboral temporal Biblioteca	11.500,00	1.400,00	12.900,00	11.210,32	11.210,32	86,90	11.210,32	86,90	11.210,32	100,00		1.689,68
30	3321 13101	Productivitat personal laboral temporal Biblioteca	100,00		100,00									100,00
30	3321 13102	Altres retribucions laboral temporal Biblioteca	11.800,00		11.800,00	11.850,09	11.850,09	100,42	11.850,09	100,42	10.677,45	90,10	1.172,64	-50,09
30	3321 13109	Complements ILT personal laboral temporal Biblioteca	100,00		100,00	2,16	2,16	2,16	2,16	2,16	2,16	100,00		97,84
30	3321 15100	Gratificacions personal Biblioteca	400,00		400,00									400,00
30	3321 16000	Seguretat Social personal Biblioteca	14.300,00		14.300,00	15.495,18	15.495,18	108,36	15.495,18	108,36	13.473,99	86,96	2.021,19	-1.195,18
30	3321 21900	Manteniment fotocopiadora biblioteca.	1.000,00		1.000,00	388,73	388,73	38,87	388,73	38,87	388,73	100,00		611,27
30	3321 22000	Material no inventariable per biblioteca	500,00		500,00	505,91	505,91	101,18	505,91	101,18	505,91	100,00		-5,91
30	3321 22001	Despeses en fons documental biblioteca	9.000,00		9.000,00	7.705,59	7.705,59	85,62	7.705,59	85,62	7.481,44	97,09	224,15	1.294,41
30	3321 22200	Despeses telèfon biblioteca municipal.	1.000,00		1.000,00	1.000,00	1.000,00	100,00	181,50	18,15	181,50	100,00		818,50
30	3321 22609	Activitats biblioteca municipal	6.000,00		6.000,00	6.723,41	6.723,41	112,06	6.723,41	112,06	6.723,41	100,00		-723,41
30	3321 22700	Serveis neteja biblioteca	5.000,00	5.947,37	10.947,37	10.911,54	10.911,54	99,67	10.911,54	99,67	10.723,45	98,28	188,09	35,83
30	3321 62500	Mobiliari biblioteca	21.500,00		21.500,00	21.363,24	21.363,24	99,36	21.363,24	99,36	21.363,24	100,00		136,76
		Total Programa 3321	107.500,00	8.747,37	116.247,37	112.791,85	112.791,85	97,03	111.973,35	96,32	107.194,64	95,73	4.778,71	4.274,02
30	3322 22799	Arxiu. Altres serveis realitzats per altres empreses i prof	2.000,00		2.000,00									2.000,00
		Total Programa 3322	2.000,00		2.000,00			0,00		0,00		0,00		2.000,00
30	3330 21200	Conservació i manteniment edificis locals culturals	22.000,00	5.356,45	27.356,45	24.959,99	24.959,99	91,24	24.940,52	91,17	24.160,13	96,87	780,39	2.415,93
30	3330 21300	Manteniment ascensor Centre Cultural	1.000,00	683,65	1.683,65	1.367,10	1.367,10	81,20	1.367,10	81,20	1.367,10	100,00		316,55
		Suma	2.675.650,00	1.604.123,59	4.279.773,59	3.879.470,43	3.775.183,16	88,21	3.583.423,11	83,73	3.499.497,64	97,66	83.925,47	696.350,48

Org.	Classificació		DENOMINACIÓ DE LES APLICACIONS	Crèdits inicials	Modificacions	Crèdits totals	Despeses autoritzades	Desp. Compromeses	Comp/Cto	Obligacions reconegudes	Obl/Ctos	Pag. líquids	Pag/Obl	Pendent de pag.	Estat d'execució
	Prog.	Econ.													
30	3330	21301	Manteniment instal.lació fotovoltaica Fàbrica Pagans i pisci	1.000,00		1.000,00									1.000,00
30	3330	21900	Manteniment fotocopiadora entitats, cultura.	1.500,00		1.500,00	637,73	637,73	42,52	533,05	35,54	533,05	100,00		966,95
30	3330	22000	Material d'oficina cultura	500,00		500,00	16,73	16,73	3,35	16,73	3,35	16,73	100,00		483,27
30	3330	22100	Subministrament elèctric locals culturals	31.900,00	23.555,92	55.455,92	42.224,91	42.224,91	76,14	39.998,65	72,13	39.998,65	100,00		15.457,27
30	3330	22102	Subministrament gas locals cultura.	15.400,00	56.997,92	72.397,92	41.424,38	41.424,38	57,22	41.184,98	56,89	41.184,98	100,00		31.212,94
30	3330	22199	Combustible caldera biomassa centre cultural	12.000,00	1.530,27	13.530,27	7.371,23	7.371,23	54,48	7.371,23	54,48	7.371,23	100,00		6.159,04
30	3330	22200	Despeses telèfon cultura.	1.000,00	153,58	1.153,58	1.428,37	1.428,37	123,82	1.231,79	106,78	1.212,41	98,43	19,38	-78,21
30	3330	22501	Cànon aigua locals culturals	500,00		500,00	476,92	476,92	95,38	328,81	65,76	328,81	100,00		171,19
30	3330	22700	Serveis neteja C. Cultural La Fàbrica	18.500,00	784,93	19.284,93	9.040,96	9.040,96	46,88	9.040,96	46,88	8.885,15	98,28	155,81	10.243,97
30	3330	63201	Millores equipaments culturals	30.000,00	30.310,00	60.310,00	64.734,46	64.734,46	107,34	64.734,46	107,34	64.734,46	100,00		-4.424,46
30	3330	63300	Maquinària, instal·lacions tècniques i utilitatge	20.000,00	1.241,46	21.241,46	7.698,28	7.698,28	36,24	4.391,45	20,67	4.391,45	100,00		16.850,01
30	3330	76100	Diputació conveni c interpretació Gavarres i torre mirador	100,00	118.250,00	118.350,00	118.250,00	118.250,00	99,92	118.250,00	99,92	118.250,00	100,00		100,00
			Total Programa 3330	155.400,00	238.864,18	394.264,18	319.631,06	319.631,06	81,07	313.389,73	79,49	312.434,15	99,70	955,58	80.874,45
30	3331	21200	Manteniment Ateneu	3.500,00	6.181,35	9.681,35	12.170,96	12.170,96	125,72	10.363,13	107,04	10.295,48	99,35	67,65	-681,78
30	3331	21300	Manteniment ascensor Ateneu	1.000,00	683,65	1.683,65	1.367,20	1.367,20	81,20	1.367,20	81,20	1.367,20	100,00		316,45
30	3331	22000	Material teatre Ateneu	4.000,00		4.000,00	894,26	894,26	22,36	894,26	22,36	894,26	100,00		3.105,74
30	3331	22100	Subministrament elèctric teatre Ateneu	9.350,00	1.318,19	10.668,19	8.387,30	8.387,30	78,62	7.234,28	67,81	7.234,28	100,00		3.433,91
30	3331	22102	Subministrament gas teatre Ateneu	7.150,00	16.274,14	23.424,14	13.005,04	13.005,04	55,52	9.628,86	41,11	9.628,86	100,00		13.795,28
30	3331	22199	Despeses funcionament teatre Ateneu	1.000,00		1.000,00	104,41	104,41	10,44	104,41	10,44	104,41	100,00		895,59
30	3331	22200	Despeses telèfon teatre Ateneu	500,00	18,15	518,15	536,30	536,30	103,50	318,23	61,42	318,23	100,00		199,92
			Suma	2.834.550,00	1.861.423,15	4.695.973,15	4.209.239,87	4.104.952,60	87,41	3.900.415,59	83,06	3.816.247,28	97,84	84.168,31	795.557,56

Org.	Classificació		DENOMINACIÓ DE LES APLICACIONS	Crèdits inicials	Modificacions	Crèdits totals	Despeses autoritzades	Desp. Compromeses	Comp/Cto	Obligacions reconegudes	Obl/Ctos	Pag. líquids	Pag/Obl	Pendent de pag.	Estat d'execució
	Prog.	Econ.													
30	3331	22609	Activitats teatre Ateneu	54.000,00	8.388,07	62.388,07	63.293,48	63.293,48	101,45	60.294,29	96,64	59.882,89	99,32	411,40	2.093,78
30	3331	22700	Serveis neteja Ateneu	7.500,00	541,35	8.041,35	6.235,16	6.235,16	77,54	6.235,16	77,54	6.127,69	98,28	107,47	1.806,19
30	3331	62900	Museització centre interpretació Les Gavarres	85.000,00		85.000,00	50.281,55								85.000,00
			Total Programa 3331	173.000,00	33.404,90	206.404,90	156.275,66	105.994,11	51,35	96.439,82	46,72	95.853,30	99,39	586,52	109.965,08
30	3334	21200	Conservació i manteniment local C/ St. Fèlix	1.000,00	358,42	1.358,42	967,40	967,40	71,22	966,89	71,18	916,15	94,75	50,74	391,53
			Total Programa 3334	1.000,00	358,42	1.358,42	967,40	967,40	71,22	966,89	71,18	916,15	94,75	50,74	391,53
30	3335	22609	Activitats cinematogràfiques	100,00		100,00	157,84	157,84	157,84	157,84	157,84	157,84	100,00		-57,84
			Total Programa 3335	100,00		100,00	157,84	157,84	157,84	157,84	157,84	157,84	100,00		-57,84
30	3340	22699	Desembreadansa	8.000,00	78,40	8.078,40	12.443,70	12.443,70	154,04	12.443,70	154,04	11.548,64	92,81	895,06	-4.365,30
			Total Programa 3340	8.000,00	78,40	8.078,40	12.443,70	12.443,70	154,04	12.443,70	154,04	11.548,64	92,81	895,06	-4.365,30
30	3341	22000	Material taller artístic	1.000,00		1.000,00	1.378,39	1.378,39	137,84	1.093,74	109,37	1.093,74	100,00		-93,74
30	3341	22199	Material escola d'art	3.000,00		3.000,00	3.049,98	3.049,98	101,67	3.049,98	101,67	3.049,98	100,00		-49,98
30	3341	22400	Assegurança escola d'art i cultura	500,00		500,00	434,65	434,65	86,93	434,65	86,93	434,65	100,00		65,35
30	3341	22799	Escola d'art	40.500,00	8.609,97	49.109,97	40.562,04	40.562,04	82,59	36.613,67	74,55	36.117,67	98,65	496,00	12.496,30
			Total Programa 3341	45.000,00	8.609,97	53.609,97	45.425,06	45.425,06	84,73	41.192,04	76,84	40.696,04	98,80	496,00	12.417,93
30	3342	22609	Activitats àrea de cultura	44.000,00	437,39	44.437,39	57.019,23	57.019,23	128,31	56.386,73	126,89	55.931,25	99,19	455,48	-11.949,34
			Total Programa 3342	44.000,00	437,39	44.437,39	57.019,23	57.019,23	128,31	56.386,73	126,89	55.931,25	99,19	455,48	-11.949,34
30	3343	22709	Taller artístic	18.000,00		18.000,00	16.477,50	16.477,50	91,54	15.097,24	83,87	15.097,24	100,00		2.902,76
			Total Programa 3343	18.000,00		18.000,00	16.477,50	16.477,50	91,54	15.097,24	83,87	15.097,24	100,00		2.902,76
30	3360	68200	Torre Desvern	9.000,00	5.868,50	14.868,50	44.115,39	44.115,39	296,70	5.177,59	34,82	5.177,59	100,00		9.690,91
			Total Programa 3360	9.000,00	5.868,50	14.868,50	44.115,39	44.115,39	296,70	5.177,59	34,82	5.177,59	100,00		9.690,91
30	3380	22609	Festes populars i altres esdeveniments	60.000,00	38.845,86	98.845,86	98.266,59	98.266,59	99,41	96.079,24	97,20	94.035,46	97,87	2.043,78	2.766,62
30	3380	48000	Entitats organitzadores de festes	4.000,00		4.000,00	4.000,00	4.000,00	100,00	4.000,00	100,00	4.000,00	100,00		
			Suma	3.171.950,00	1.924.551,11	5.096.501,11	4.609.722,77	4.455.153,95	87,42	4.200.246,31	82,41	4.111.618,07	97,89	88.628,24	896.254,80

Org.	Classificació		DENOMINACIÓ DE LES APLICACIONS	Crèdits inicials	Modificacions	Crèdits totals	Despeses autoritzades	Desp. Compromeses	Comp/Cto	Obligacions reconegudes	Obl/Ctos	Pag. líquids	Pag/Obl	Pendent de pag.	Estat d'execució
	Prog.	Econ.													
30	3380	48002	Associació Sardanista de Celrà. Aplec	1.800,00		1.800,00	1.800,00	1.800,00	100,00	1.800,00	100,00	1.800,00	100,00		
30	3380	48004	Associació Pessebre Vivent	1.200,00		1.200,00	1.200,00	1.200,00	100,00	1.200,00	100,00	1.200,00	100,00		
30	3380	48005	Assoc. Juvenil Comissió Reis Celrà. Cavalcada Reis	1.200,00		1.200,00	1.200,00	1.200,00	100,00	1.200,00	100,00	1.200,00	100,00		
			Total Programa 3380	68.200,00	38.845,86	107.045,86	106.466,59	106.466,59	99,46	104.279,24	97,42	102.235,46	98,04	2.043,78	2.766,62
30	9250	46600	Fons de solidaritat i Cooperació	18.000,00	10.500,00	28.500,00	28.500,00	28.500,00	100,00	25.000,00	87,72	25.000,00	100,00		3.500,00
			Total Programa 9250	18.000,00	10.500,00	28.500,00	28.500,00	28.500,00	100,00	25.000,00	87,72	25.000,00	100,00		3.500,00
			Total Orgànica 30	731.725,00	351.564,99	1.083.289,99	989.692,46	939.410,91	86,72	869.808,40	80,29	857.478,14	98,58	12.330,26	213.481,59
			Suma	3.192.350,00	1.935.051,11	5.127.401,11	4.640.622,77	4.486.053,95	87,49	4.227.646,31	82,45	4.139.018,07	97,90	88.628,24	899.754,80

Org.	Classificació		DENOMINACIÓ DE LES APLICACIONS	Crèdits inicials	Modificacions	Crèdits totals	Despeses autoritzades	Desp. Compromeses	Comp/Cto	Obligacions reconegudes	Obl/Ctos	Pag. líquids	Pag/Obl	Pendent de pag.	Estat d'execució
	Prog.	Econ.													
40	3400	13000	Retribucions bàsiques personal laboral fix esports				4.822,29	4.822,29		4.822,29		4.822,29	100,00		-4.822,29
40	3400	13001	Productivitat personal laboral fix esports												
40	3400	13002	Altres retribucions personal laboral fix esports				2.832,92	2.832,92		2.832,92		2.832,92	100,00		-2.832,92
40	3400	13100	Retribucions personal laboral temporal Esports	22.800,00		22.800,00	16.924,09	16.924,09	74,23	16.924,09	74,23	16.924,09	100,00		5.875,91
40	3400	13101	Productivitat personal laboral temporal Esports	500,00		500,00	1.500,00	1.500,00	300,00	1.500,00	300,00	1.500,00	100,00		-1.000,00
40	3400	13102	Altres retribucions laboral temporal Esports	18.900,00		18.900,00	16.646,93	16.646,93	88,08	16.646,93	88,08	16.646,93	100,00		2.253,07
40	3400	13109	Complements ILT personal laboral temporal esports	100,00		100,00	433,01	433,01	433,01	433,01	433,01	433,01	100,00		-333,01
40	3400	15100	Gratificacions personal esports	500,00		500,00									500,00
40	3400	16000	Seguretat social personal esports	13.000,00		13.000,00	12.530,91	12.530,91	96,39	12.530,91	96,39	11.881,68	94,82	649,23	469,09
40	3400	22000	Material oficina esports	1.000,00		1.000,00									1.000,00
			Total Programa 3400	56.800,00		56.800,00	55.690,15	55.690,15	98,05	55.690,15	98,05	55.040,92	98,83	649,23	1.109,85
40	3410	22400	Primes assegurances esports	500,00		500,00	520,06	520,06	104,01	520,06	104,01	520,06	100,00		-20,06
40	3410	22501	Cànon aigua poliesportius	400,00		400,00	158,26	158,26	39,57	122,20	30,55	122,20	100,00		277,80
40	3410	22602	Publicacions i altres esports	1.000,00		1.000,00	1.383,03	1.383,03	138,30	1.383,03	138,30	1.383,03	100,00		-383,03
40	3410	22606	Activitats esports	20.000,00	13.000,00	33.000,00	29.562,43	29.562,43	89,58	18.022,61	54,61	16.850,54	93,50	1.172,07	14.977,39
40	3410	22699	Material esports	3.000,00		3.000,00	3.260,06	3.260,06	108,67	2.160,90	72,03	2.160,90	100,00		839,10
40	3410	23020	Locomoció esports.	100,00		100,00									100,00
40	3410	48001	IES per ús pista per rítmica	750,00		750,00									750,00
40	3410	48900	Transferències entitats esportives	12.000,00		12.000,00	12.000,00	11.996,94	99,97	11.996,94	99,97	11.996,94	100,00		3,06
40	3410	48901	Transf. joves esportistes estatals, europeus, mundial i JJOO	500,00	-500,00										
			Suma	3.287.400,00	1.947.551,11	5.234.951,11	4.743.196,76	4.588.624,88	87,65	4.317.542,20	82,48	4.227.092,66	97,91	90.449,54	917.408,91

Org.	Classificació Prog. Econ.	DENOMINACIÓ DE LES APLICACIONS	Crèdits inicials	Modificacions	Crèdits totals	Despeses autoritzades	Desp. Compromeses	Comp/Cto	Obligacions reconegudes	Obl/Ctos	Pag. líquids	Pag/Obl	Pendent de pag.	Estat d'execució
40	3410 48902	Ajut Club Patinatge de Celrà participació al Mundial		3.500,00	3.500,00	3.500,00	3.500,00	100,00	3.500,00	100,00	3.500,00	100,00		
		Total Programa 3410	38.250,00	16.000,00	54.250,00	50.383,84	50.380,78	92,87	37.705,74	69,50	36.533,67	96,89	1.172,07	16.544,26
40	3420 22103	Combustible calefacció pavelló piscines	2.000,00		2.000,00									2.000,00
40	3420 62201	Millores pistes tennis	50.000,00		50.000,00	46.028,40	46.028,40	92,06	46.028,40	92,06	46.028,40	100,00		3.971,60
40	3420 63200	Millores instal·lacions esportives	20.000,00	4.800,00	24.800,00	24.630,05	24.630,05	99,31	23.529,66	94,88	23.529,66	100,00		1.270,34
		Total Programa 3420	72.000,00	4.800,00	76.800,00	70.658,45	70.658,45	92,00	69.558,06	90,57	69.558,06	100,00		7.241,94
40	3421 21200	Conservació poliesportius municipals.	8.500,00	1.493,68	9.993,68	14.547,59	14.547,59	145,57	14.537,81	145,47	13.303,11	91,51	1.234,70	-4.544,13
40	3421 22100	Subministrament elèctric poliesportius municip i camp futbol	16.500,00	4.091,82	20.591,82	15.797,34	15.797,34	76,72	14.158,50	68,76	14.158,50	100,00		6.433,32
40	3421 22102	Subministrament gas poliesportius municipals i camp futbol	20.000,00	82.581,33	102.581,33	70.169,15	70.169,15	68,40	63.601,09	62,00	63.601,09	100,00		38.980,24
40	3421 22110	Productes de neteja poliestportius municipals	1.500,00		1.500,00									1.500,00
40	3421 22199	Despeses funcionament poliesportius municipals	1.000,00		1.000,00	995,05	995,05	99,51	995,05	99,51	995,05	100,00		4,95
40	3421 22200	Despeses telèfon poliesportius municipals.	700,00	28,49	728,49	364,79	364,79	50,07	260,81	35,80	257,18	98,61	3,63	467,68
40	3421 22501	Cànon aigua camp de futbol	200,00		200,00	155,13	155,13	77,57	107,01	53,51	107,01	100,00		92,99
40	3421 22700	Serveis neteja edifici poliesportiu municipal	7.000,00	541,35	7.541,35	6.235,16	6.235,16	82,68	6.235,16	82,68	6.127,69	98,28	107,47	1.306,19
		Total Programa 3421	55.400,00	88.736,67	144.136,67	108.264,21	108.264,21	75,11	99.895,43	69,31	98.549,63	98,65	1.345,80	44.241,24
40	3422 20300	Arrendaments mòdul vestidors camp de futbol												
40	3422 21200	Conservació camp futbol municipal.	6.000,00		6.000,00	9.085,77	9.085,77	151,43	7.875,77	131,26	7.875,77	100,00		-1.875,77
40	3422 22110	Productes de neteja camp de futbol	500,00		500,00									500,00
		Suma	3.422.300,00	2.044.587,78	5.466.887,78	4.934.753,19	4.780.181,31	87,44	4.498.419,46	82,28	4.406.624,12	97,96	91.795,34	968.468,32

Org.	Classificació		DENOMINACIÓ DE LES APLICACIONS	Crèdits inicials	Modificacions	Crèdits totals	Despeses autoritzades	Desp. Compromeses	Comp/Cto	Obligacions reconegudes	Obl/Ctos	Pag. líquids	Pag/Obl	Pendent de pag.	Estat d'execució
	Prog.	Econ.													
50	3240	22799	Formació de joves	58.000,00	-3.000,00	55.000,00	45.726,90	45.726,90	83,14	45.343,33	82,44	45.343,33	100,00		9.656,67
50	3240	46200	Conveni Programa sexualitat a IES	4.500,00		4.500,00	4.000,00	4.000,00	88,89	4.000,00	88,89	4.000,00	100,00		500,00
			Total Programa 3240	62.500,00	-3.000,00	59.500,00	49.726,90	49.726,90	83,57	49.343,33	82,93	49.343,33	100,00		10.156,67
50	3370	20200	Arrendaments locals Renfe i plaça	2.000,00	964,07	2.964,07	3.060,88	3.060,88	103,27	2.012,47	67,90	2.012,47	100,00		951,60
			Total Programa 3370	2.000,00	964,07	2.964,07	3.060,88	3.060,88	103,27	2.012,47	67,90	2.012,47	100,00		951,60
50	3371	13000	Retribucions bàsiques.personal laboral fix JOVENTUT				7.416,92	7.416,92		7.416,92		7.416,92	100,00		-7.416,92
50	3371	13002	Altres remuneracions. personal laboral fix JOVENTUT				5.560,35	5.560,35		5.560,35		5.560,35	100,00		-5.560,35
50	3371	14300	Retribucions bàsiques personal joventut	16.700,00		16.700,00	7.644,86	7.644,86	45,78	7.644,86	45,78	7.644,86	100,00		9.055,14
50	3371	14301	Productivitat personal Joventut	100,00		100,00									100,00
50	3371	14302	Retribucions complementàries personal Joventut	11.300,00		11.300,00	5.715,44	5.715,44	50,58	5.715,44	50,58	5.715,44	100,00		5.584,56
50	3371	14309	Complements ILT personal laboral temporal Joventut	100,00		100,00									100,00
50	3371	15100	Gratificacions personal àrea joventut	100,00		100,00									100,00
50	3371	16000	Seguretat Social personal joventut	8.600,00		8.600,00	8.443,99	8.443,99	98,19	8.443,99	98,19	7.740,55	91,67	703,44	156,01
50	3371	21200	Conservació i manteniment locals joventut	3.000,00	66,84	3.066,84	1.884,94	1.884,94	61,46	1.801,49	58,74	1.721,69	95,57	79,80	1.265,35
50	3371	22000	Material divers joventut	1.500,00		1.500,00	2.394,27	2.394,27	159,62	2.394,27	159,62	2.335,26	97,54	59,01	-894,27
50	3371	22100	Subministrament elèctric local joventut	4.400,00	2.424,99	6.824,99	2.528,53	2.528,53	37,05	1.860,02	27,25	1.860,02	100,00		4.964,97
50	3371	22199	Despeses funcionament locals joventut	2.000,00		2.000,00									2.000,00
50	3371	22200	Despeses telèfon local joventut	1.000,00	26,19	1.026,19	398,79	398,79	38,86	158,08	15,40	150,82	95,41	7,26	868,11
50	3371	22400	Primes d'assegurances joventut	200,00		200,00									200,00
50	3371	22501	Cànon aigua locals joventut	500,00		500,00	118,82	118,82	23,76	103,36	20,67	103,36	100,00		396,64
			Suma	3.588.900,00	2.068.856,10	5.657.756,10	5.096.639,10	4.942.067,22	87,35	4.645.485,50	82,11	4.551.144,80	97,97	94.340,70	1.012.270,60

Org.	Classificació Prog. Econ.	DENOMINACIÓ DE LES APLICACIONS	Crèdits inicials	Modificacions	Crèdits totals	Despeses autoritzades	Desp. Compromeses	Comp/Cto	Obligacions reconegudes	Obl/Ctos	Pag. líquids	Pag/Obl	Pendent de pag.	Estat d'execució
50	3371 22606	Cursos de joventut	3.000,00		3.000,00	4.605,77	4.605,77	153,53	4.605,77	153,53	4.605,77	100,00		-1.605,77
50	3371 22699	Serveis i activitats joventut	16.000,00	2.198,77	18.198,77	21.792,76	21.792,76	119,75	18.559,79	101,98	18.559,79	100,00		-361,02
50	3371 22700	Serveis neteja locals joventut	6.000,00	469,16	6.469,16	5.403,80	5.403,80	83,53	5.403,80	83,53	5.310,66	98,28	93,14	1.065,36
50	3371 22799	Aula d'estudi secundària	6.000,00		6.000,00	4.486,68	4.486,68	74,78	4.486,68	74,78	4.486,68	100,00		1.513,32
50	3371 23020	Locomoció personal joventut	100,00		100,00									100,00
50	3371 25500	Consell Comarcal joventut	3.500,00		3.500,00	3.537,00	3.537,00	101,06	3.537,00	101,06			3.537,00	-37,00
		Total Programa 3371	84.100,00	5.185,95	89.285,95	81.932,92	81.932,92	91,76	77.691,82	87,01	73.212,17	94,23	4.479,65	11.594,13
50	9330 22699	Activitats àrea patrimoni	100,00		100,00	100,00	100,00	100,00	100,00	100,00	100,00	100,00		
50	9330 22799	Programa senyalització patrimoni arquitectònic i natural	100,00		100,00									100,00
		Total Programa 9330	200,00		200,00	100,00	100,00	50,00	100,00	50,00	100,00	100,00		100,00
		Total Orgànica 50	148.800,00	3.150,02	151.950,02	134.820,70	134.820,70	88,73	129.147,62	84,99	124.667,97	96,53	4.479,65	22.802,40
		Suma	3.623.700,00	2.071.524,03	5.695.224,03	5.136.565,11	4.981.993,23	87,48	4.682.178,54	82,21	4.584.207,70	97,91	97.970,84	1.013.045,49

Org.	Classificació Prog. Econ.	DENOMINACIÓ DE LES APLICACIONS	Crèdits inicials	Modificacions	Crèdits totals	Despeses autoritzades	Desp. Compromeses	Comp/Cto	Obligacions reconegudes	Obl/Ctos	Pag. líquids	Pag/Obl	Pendent de pag.	Estat d'execució
65	4910 13000	Retribucions bàsiques personal lab.soc. de la informació	14.100,00	1.000,00	15.100,00	13.976,27	13.976,27	92,56	13.976,27	92,56	13.976,27	100,00		1.123,73
65	4910 13001	Productivitat societat de la informació	1.000,00		1.000,00									1.000,00
65	4910 13002	Retribucions compl. pers. lab. societat de la informació	12.100,00	900,00	13.000,00	12.296,21	12.296,21	94,59	12.296,21	94,59	12.110,59	98,49	185,62	703,79
65	4910 13009	Complements ILT personal laboral fix soc. de la informació	100,00		100,00									100,00
65	4910 15100	Gratificacions personal soc. de la informació	100,00		100,00									100,00
65	4910 16000	Seguretat Social personal soc. de la informació	8.100,00	1.000,00	9.100,00	8.380,78	8.380,78	92,10	8.380,78	92,10	7.625,84	90,99	754,94	719,22
65	4910 22200	Telèfon i servei streaming i podcast web Ràdio Celrà	2.500,00	20,14	2.520,14	2.183,62	2.183,62	86,65	2.176,36	86,36	2.169,10	99,67	7,26	343,78
65	4910 22699	Despeses diverses ràdio Celrà	1.000,00		1.000,00	848,49	848,49	84,85	848,49	84,85	848,49	100,00		151,51
65	4910 22799	Producció programes ràdio Celrà												
65	4910 46700	Consorci de la Comunicació Local	300,00		300,00	217,80	217,80	72,60	217,80	72,60	217,80	100,00		82,20
65	4910 48900	Conveni Associació Cultural de Comunicació Local de Celrà	28.000,00		28.000,00	28.000,00	28.000,00	100,00	28.000,00	100,00	28.000,00	100,00		
65	4910 62300	Inversions ràdio Celrà	6.000,00		6.000,00	5.174,30	5.174,30	86,24	5.174,30	86,24	5.174,30	100,00		825,70
		Total Programa 4910	73.300,00	2.920,14	76.220,14	71.077,47	71.077,47	93,25	71.070,21	93,24	70.122,39	98,67	947,82	5.149,93
65	9200 22001	Prensa. revistes, llibres i altres publicacions,	2.500,00		2.500,00	3.148,20	3.148,20	125,93	3.148,20	125,93	3.106,75	98,68	41,45	-648,20
65	9200 22602	Revista la Llera del Ter	12.000,00		12.000,00	12.512,31	12.512,31	104,27	12.512,31	104,27	12.512,31	100,00		-512,31
65	9200 22699	Activitats àrea comunicació	7.000,00	29,38	7.029,38	8.887,66	8.887,66	126,44	8.542,81	121,53	8.542,81	100,00		-1.513,43
		Total Programa 9200	21.500,00	29,38	21.529,38	24.548,17	24.548,17	114,02	24.203,32	112,42	24.161,87	99,83	41,45	-2.673,94
65	9201 20600	Arrendaments equips per programari-processos d'informació.	14.000,00		14.000,00	5.894,50	5.894,50	42,10	5.894,50	42,10	5.894,50	100,00		8.105,50
65	9201 21300	Manteniment instal·lació xarxa informàtica	28.000,00	435,60	28.435,60	18.627,96	18.627,96	65,51	18.068,07	63,54	17.184,77	95,11	883,30	10.367,53
		Suma	3.760.500,00	2.074.909,15	5.835.409,15	5.256.713,21	5.102.141,33	87,43	4.801.414,64	82,28	4.701.571,23	97,92	99.843,41	1.033.994,51

Org.	Classificació		DENOMINACIÓ DE LES APLICACIONS	Crèdits inicials	Modificacions	Crèdits totals	Despeses autoritzades	Desp. Compromeses	Comp/Cto	Obligacions reconegudes	Obl/Ctos	Pag. líquids	Pag/Obl	Pendent de pag.	Estat d'execució
	Prog.	Econ.													
65	9201	21600	Manteniment software	1.000,00		1.000,00	6.238,21	6.238,21	623,82	6.085,73	608,57	6.085,73	100,00		-5.085,73
65	9201	22002	Material informàtic no inventariable.	5.000,00		5.000,00	4.048,78	4.048,78	80,98	4.048,78	80,98	4.048,78	100,00		951,22
65	9201	22500	Tributs estatals. Taxa reserva domini públic radioelèctric	500,00		500,00	398,24	398,24	79,65	398,24	79,65	398,24	100,00		101,76
65	9201	62600	Equips per a tractament d'informació.	60.000,00	-25.000,00	35.000,00	30.066,14	29.017,25	82,91	11.916,14	34,05	11.916,14	100,00		23.083,86
65	9201	63300	Millores xarxa informàtica	18.000,00		18.000,00	14.382,01	14.382,01	79,90	1.072,01	5,96	1.072,01	100,00		16.927,99
65	9201	64100	Aplicacions informàtiques.	1.000,00		1.000,00	4.083,75	4.083,75	408,38						1.000,00
			Total Programa 9201	127.500,00	-24.564,40	102.935,60	83.739,59	82.690,70	80,33	47.483,47	46,13	46.600,17	98,14	883,30	55.452,13
65	9240	22699	Activitats participació ciutadana	8.000,00		8.000,00	4.375,95	4.375,95	54,70	4.375,95	54,70	4.375,95	100,00		3.624,05
			Total Programa 9240	8.000,00		8.000,00	4.375,95	4.375,95	54,70	4.375,95	54,70	4.375,95	100,00		3.624,05
65	9250	22699	Activitats cooperació	1.000,00	500,00	1.500,00	1.432,91	1.432,91	95,53	1.432,91	95,53	500,00	34,89	932,91	67,09
			Total Programa 9250	1.000,00	500,00	1.500,00	1.432,91	1.432,91	95,53	1.432,91	95,53	500,00	34,89	932,91	67,09
65	9430	46700	Consorci Localret	675,00		675,00	655,90	655,90	97,17	655,90	97,17	655,90	100,00		19,10
			Total Programa 9430	675,00		675,00	655,90	655,90	97,17	655,90	97,17	655,90	100,00		19,10
			Total Orgànica 65	231.975,00	-21.114,88	210.860,12	185.829,99	184.781,10	87,63	149.221,76	70,77	146.416,28	98,12	2.805,48	61.638,36
			Suma	3.855.675,00	2.050.409,15	5.906.084,15	5.322.395,10	5.166.774,33	87,48	4.831.400,30	81,80	4.730.623,98	97,91	100.776,32	1.074.683,85

Org.	Classificació		DENOMINACIÓ DE LES APLICACIONS	Crèdits inicials	Modificacions	Crèdits totals	Despeses autoritzades	Desp. Compromeses	Comp/Cto	Obligacions reconegudes	Obl/Ctos	Pag. líquids	Pag/Obl	Pendent de pag.	Estat d'execució
	Prog.	Econ.													
70	2310	21200	Conservació escoles velles	2.000,00	66,83	2.066,83	709,12	709,12	34,31	706,09	34,16	689,17	97,60	16,92	1.360,74
70	2310	21300	Manteniment ascensor escoles velles	800,00	683,65	1.483,65	1.367,20	1.367,20	92,15	1.367,20	92,15	1.367,20	100,00		116,45
70	2310	22000	Material divers centre obert	300,00		300,00	150,89	150,89	50,30	150,89	50,30	150,89	100,00		149,11
70	2310	22100	Subministrament elèctric escoles velles	2.750,00	346,81	3.096,81	1.693,88	1.693,88	54,70	1.693,88	54,70	1.693,88	100,00		1.402,93
70	2310	22199	Despeses funcionament serveis socials	500,00		500,00									500,00
70	2310	22200	Telefón serveis socials	1.000,00	83,15	1.083,15	1.239,24	1.239,24	114,41	568,89	52,52	568,89	100,00		514,26
70	2310	22501	Cànon aigua locals serveis socials	400,00		400,00	230,36	230,36	57,59	214,90	53,73	214,90	100,00		185,10
70	2310	22700	Serveis neteja edificis escoles velles	6.000,00	514,25	6.514,25	5.923,38	5.923,38	90,93	5.923,38	90,93	5.821,29	98,28	102,09	590,87
70	2310	22799	Aula estudi primària	2.500,00		2.500,00	1.939,20	1.939,20	77,57	1.939,20	77,57	1.939,20	100,00		560,80
70	2310	25500	Consell Comarcal. Pobresa energètica	1.500,00		1.500,00									1.500,00
70	2310	25900	Consorci Benestar Social. Serveis socials	109.000,00	2.256,64	111.256,64	116.685,52	116.685,52	104,88	113.914,98	102,39	107.488,73	94,36	6.426,25	-2.658,34
70	2310	46700	Consorci Benestar Social. Ajuts urgència social												
			Total Programa 2310	126.750,00	3.951,33	130.701,33	129.938,79	129.938,79	99,42	126.479,41	96,77	119.934,15	94,83	6.545,26	4.221,92
70	2311	22105	Subministrament d'aliments	5.000,00		5.000,00									5.000,00
70	2311	22106	Subministrament productes farmacèutics	500,00		500,00									500,00
70	2311	22110	Productes de neteja	500,00		500,00									500,00
70	2311	22699	Activitats serveis socials	1.000,00		1.000,00	1.574,81	1.574,81	157,48	972,23	97,22	972,23	100,00		27,77
70	2311	22700	Serveis neteja edificis serveis socials	1.000,00	4.451,08	5.451,08	5.316,42	5.316,42	97,53	5.316,42	97,53	5.316,42	100,00		134,66
70	2311	25900	Consorci Benestar Social. Servei Mediació Comunitària	20.000,00		20.000,00	19.725,36	19.725,36	98,63	19.725,36	98,63	9.862,68	50,00	9.862,68	274,64
70	2311	48000	Ajudes a famílies	5.000,00	200,00	5.200,00	3.086,09	3.086,09	59,35	2.886,09	55,50	2.886,09	100,00		2.313,91
			Suma	4.015.425,00	2.059.011,56	6.074.436,56	5.482.036,57	5.326.415,80	87,69	4.986.779,81	82,09	4.869.595,55	97,65	117.184,26	1.087.656,75

Org.	Classificació		DENOMINACIÓ DE LES APLICACIONS	Crèdits inicials	Modificacions	Crèdits totals	Despeses autoritzades	Desp. Compromeses	Comp/Cto	Obligacions reconegudes	Obl/Ctos	Pag. líquids	Pag/Obl	Pendent de pag.	Estat d'execució
	Prog.	Econ.													
70	2311	48001	Ajut a AMPA CEE Palau	1.000,00		1.000,00	800,00	800,00	80,00	800,00	80,00	800,00	100,00		200,00
			Total Programa 2311	34.000,00	4.651,08	38.651,08	30.502,68	30.502,68	78,92	29.700,10	76,84	19.837,42	66,79	9.862,68	8.950,98
70	2312	25900	ConSORCI Benestar Social. Centre Obert	12.100,00	3.974,81	16.074,81	16.057,49	16.057,49	99,89	16.057,49	99,89	12.082,68	75,25	3.974,81	17,32
			Total Programa 2312	12.100,00	3.974,81	16.074,81	16.057,49	16.057,49	99,89	16.057,49	99,89	12.082,68	75,25	3.974,81	17,32
70	2314	25900	ConSORCI Benestar Social. Ajuts d'urgència social	10.800,00		10.800,00	3.836,52	3.836,52	35,52	3.836,52	35,52			3.836,52	6.963,48
			Total Programa 2314	10.800,00		10.800,00	3.836,52	3.836,52	35,52	3.836,52	35,52		0,00	3.836,52	6.963,48
			Total Orgànica 70	183.650,00	12.577,22	196.227,22	180.335,48	180.335,48	91,90	176.073,52	89,73	151.854,25	86,24	24.219,27	20.153,70
			Suma	4.039.325,00	2.062.986,37	6.102.311,37	5.502.730,58	5.347.109,81	87,62	5.007.473,82	82,06	4.882.478,23	97,50	124.995,59	1.094.837,55

Org.	Classificació		DENOMINACIÓ DE LES APLICACIONS	Crèdits inicials	Modificacions	Crèdits totals	Despeses autoritzades	Desp. Compromeses	Comp/Cto	Obligacions reconegudes	Obl/Ctos	Pag. líquids	Pag/Obl	Pendent de pag.	Estat d'execució
	Prog.	Econ.													
74	2310	22799	Serveis socials. Pla integral d'atenció a la gent gran	60.300,00	1.289,46	61.589,46	53.510,99	53.510,99	86,88	39.831,74	64,67	39.831,74	100,00		21.757,72
			Total Programa 2310	60.300,00	1.289,46	61.589,46	53.510,99	53.510,99	86,88	39.831,74	64,67	39.831,74	100,00		21.757,72
74	2311	22799	Servei d'informació de la dona	2.000,00		2.000,00	1.815,00	1.815,00	90,75	1.815,00	90,75	1.815,00	100,00		185,00
			Total Programa 2311	2.000,00		2.000,00	1.815,00	1.815,00	90,75	1.815,00	90,75	1.815,00	100,00		185,00
74	2312	22799	Pla igualtat i ciutadania	12.000,00	400,00	12.400,00	12.091,13	12.091,13	97,51	11.841,13	95,49	11.841,13	100,00		558,87
			Total Programa 2312	12.000,00	400,00	12.400,00	12.091,13	12.091,13	97,51	11.841,13	95,49	11.841,13	100,00		558,87
74	3372	21200	Conservació casal d'avis Can Ponac	4.000,00	138,49	4.138,49	4.188,60	4.188,60	101,21	4.182,53	101,06	4.097,96	97,98	84,57	-44,04
74	3372	21300	Manteniment ascensor casal d'avis Can Ponac	1.000,00	683,65	1.683,65	1.367,20	1.367,20	81,20	1.367,20	81,20	1.367,20	100,00		316,45
74	3372	22100	Subministrament elèctric casal d'avis Can Ponac	9.900,00	1.794,77	11.694,77	9.243,84	9.243,84	79,04	8.457,07	72,31	8.457,07	100,00		3.237,70
74	3372	22102	Subministrament gas casal d'avis Can Ponac	2.200,00	2.540,24	4.740,24	2.014,40	2.014,40	42,50	1.109,37	23,40	1.109,37	100,00		3.630,87
74	3372	22110	Productes de neteja Can Ponac	500,00		500,00									500,00
74	3372	22199	Despeses funcinament casal d'avis Can Ponac	1.000,00		1.000,00	125,42	125,42	12,54	125,42	12,54	125,42	100,00		874,58
74	3372	22200	Telèfon casal d'avis Can Ponac	1.000,00	36,30	1.036,30	536,30	536,30	51,75	435,60	42,03	435,60	100,00		600,70
74	3372	22501	Cànon aigua can Ponac	500,00		500,00	144,89	144,89	28,98	90,36	18,07	90,36	100,00		409,64
74	3372	22699	Activitats per la gent gran	2.500,00	2.032,80	4.532,80	1.563,50	1.563,50	34,49	1.563,50	34,49	1.563,50	100,00		2.969,30
74	3372	22700	Serveis neteja casal d'avis Can Ponac	6.000,00	721,83	6.721,83	8.313,57	8.313,57	123,68	8.313,57	123,68	8.170,26	98,28	143,31	-1.591,74
74	3372	48000	Casal de la gent gran Can Ponac	6.000,00	4.000,00	10.000,00	10.000,00	10.000,00	100,00	7.000,00	70,00	7.000,00	100,00		3.000,00
74	3372	48001	Festa Homenatge a la Vellesa i altres	4.000,00		4.000,00	4.000,00	4.000,00	100,00	4.000,00	100,00	4.000,00	100,00		
			Total Programa 3372	38.600,00	11.948,08	50.548,08	41.497,72	41.497,72	82,10	36.644,62	72,49	36.416,74	99,38	227,88	13.903,46
			Total Orgànica 74	112.900,00	13.637,54	126.537,54	108.914,84	108.914,84	86,07	90.132,49	71,23	89.904,61	99,75	227,88	36.405,05
			Suma	4.152.225,00	2.076.623,91	6.228.848,91	5.611.645,42	5.456.024,65	87,59	5.097.606,31	81,84	4.972.382,84	97,54	125.223,47	1.131.242,60

Org.	Classificació		DENOMINACIÓ DE LES APLICACIONS	Crèdits inicials	Modificacions	Crèdits totals	Despeses autoritzades	Desp. Compromeses	Comp/Cto	Obligacions reconegudes	Obl/Ctos	Pag. líquids	Pag/Obl	Pendent de pag.	Estat d'execució
	Prog.	Econ.													
76	3200	13000	Retribucions bàsiques personal laboral Educació	26.600,00	6.400,00	33.000,00	29.162,95	29.162,95	88,37	29.162,95	88,37	29.162,95	100,00		3.837,05
76	3200	13001	Productivitat personal laboral fix Educació	100,00		100,00									100,00
76	3200	13002	Retribucions complementàries personal laboral educació	19.400,00	7.000,00	26.400,00	25.805,30	25.805,30	97,75	25.805,30	97,75	23.422,53	90,77	2.382,77	594,70
76	3200	13005	Complement personal laboral fix educació	800,00		800,00									800,00
76	3200	13009	Complements ILT personal laboral Educació	100,00		100,00	408,86	408,86	408,86	408,86	408,86	408,86	100,00		-308,86
76	3200	13100	Retribucions personal laboral temporal Educació	27.500,00		27.500,00	23.445,04	23.445,04	85,25	23.445,04	85,25	23.445,04	100,00		4.054,96
76	3200	13101	Productivitat personal laboral temporal Educació	100,00		100,00	1.195,10	1.195,10	1.195,10	1.195,10	1.195,10	1.195,10	100,00		-1.095,10
76	3200	13102	Altres retribucions laboral temporal Educació	19.000,00		19.000,00	17.563,02	17.563,02	92,44	17.563,02	92,44	17.267,56	98,32	295,46	1.436,98
76	3200	13105	Complement personal laboral temporal Educació	1.000,00		1.000,00									1.000,00
76	3200	13109	Complements ILT personal laboral temporal Educació	100,00		100,00	313,57	313,57	313,57	313,57	313,57	313,57	100,00		-213,57
76	3200	15100	Gratificacions personal Educació	100,00		100,00	1.673,32	1.673,32	1.673,32	1.673,32	1.673,32	1.673,32	100,00		-1.573,32
76	3200	16000	Seguretat Social personal Educació	30.300,00	4.600,00	34.900,00	33.060,64	33.060,64	94,73	33.060,64	94,73	29.537,61	89,34	3.523,03	1.839,36
76	3200	22199	Material educació	500,00		500,00	393,50	393,50	78,70	393,50	78,70	393,50	100,00		106,50
76	3200	22699	Activitats àrea d'educació	11.000,00	3.581,60	14.581,60	6.127,63	6.127,63	42,02	5.525,05	37,89	5.525,05	100,00		9.056,55
76	3200	22799	Treballs assessorament i formació equips educatius	500,00		500,00									500,00
76	3200	48003	Ajuts sortides escolars centres educatius	4.000,00	3.000,00	7.000,00	7.000,00	3.000,00	42,86	3.000,00	42,86	3.000,00	100,00		4.000,00
76	3200	62300	Maquinària, instal·lacions tècniques i utilitatge.	15.000,00		15.000,00	16.725,31	16.725,31	111,50	16.725,31	111,50	16.725,31	100,00		-1.725,31
			Total Programa 3200	156.100,00	24.581,60	180.681,60	162.874,24	158.874,24	87,93	158.271,66	87,60	152.070,40	96,08	6.201,26	22.409,94
76	3210	62200	Millors escoles bressol	30.000,00	-8.800,00	21.200,00	18.755,00	18.755,00	88,47	18.755,00	88,47	18.755,00	100,00		2.445,00
			Suma	4.338.325,00	2.092.405,51	6.430.730,51	5.793.274,66	5.633.653,89	87,61	5.274.632,97	82,02	5.143.208,24	97,51	131.424,73	1.156.097,54

Org.	Classificació Prog. Econ.	DENOMINACIÓ DE LES APLICACIONS	Crèdits inicials	Modificacions	Crèdits totals	Despeses autoritzades	Desp. Compromeses	Comp/Cto	Obligacions reconegudes	Obl/Ctos	Pag. líquids	Pag/Obl	Pendent de pag.	Estat d'execució
		Total Programa 3210	30.000,00	-8.800,00	21.200,00	18.755,00	18.755,00	88,47	18.755,00	88,47	18.755,00	100,00		2.445,00
76	3211 13000	Retribucions bàsiques personal laboral escoles bressol	104.400,00		104.400,00	106.378,06	106.378,06	101,89	106.378,06	101,89	106.378,06	100,00		-1.978,06
76	3211 13001	Productivitat Escoles Bressol	100,00		100,00	5.960,23	5.960,23	5.960,23	5.960,23	5.960,23	5.960,23	100,00		-5.860,23
76	3211 13002	Retribucions complementàries laborals escoles bressol.	77.700,00		77.700,00	78.260,80	78.260,80	100,72	78.260,80	100,72	78.260,80	100,00		-560,80
76	3211 13005	Complement personal laboral fix Escoles Bressol	10.825,00		10.825,00	9.884,15	9.884,15	91,31	9.884,15	91,31			9.884,15	940,85
76	3211 13009	Complements ILT personal laboral fix Escoles Bressol	100,00		100,00	4.726,32	4.726,32	4.726,32	4.726,32	4.726,32	4.726,32	100,00		-4.626,32
76	3211 13100	Retribucions personal laboral temporal Escoles bressol	99.600,00		99.600,00	66.835,20	66.835,20	67,10	66.835,20	67,10	66.835,20	100,00		32.764,80
76	3211 13101	Productivitat personal laboral temporal Escoles Bressol	100,00		100,00									100,00
76	3211 13102	Altres retribucions laboral temporal Escoles Bressol	71.500,00		71.500,00	65.291,64	65.291,64	91,32	65.291,64	91,32	60.103,09	92,05	5.188,55	6.208,36
76	3211 13109	Complements ILT personal laboral temporal escoles bressol	100,00		100,00	1.621,81	1.621,81	1.621,81	1.621,81	1.621,81	1.621,81	100,00		-1.521,81
76	3211 15100	Gratificacions personal escoles bressol	100,00		100,00	460,00	460,00	460,00	460,00	460,00	460,00	100,00		-360,00
76	3211 16000	Seguretat social personal escoles bressol.	101.100,00		101.100,00	103.568,78	103.568,78	102,44	103.568,78	102,44	90.068,77	86,97	13.500,01	-2.468,78
76	3211 62200	Equipament i mobiliari escoles bressol	2.000,00		2.000,00	875,01	875,01	43,75	875,01	43,75	875,01	100,00		1.124,99
		Total Programa 3211	467.625,00		467.625,00	443.862,00	443.862,00	94,92	443.862,00	94,92	415.289,29	93,56	28.572,71	23.763,00
76	3231 21200	Conservació i manteniment d'edificis escola Aulet	12.000,00	4.725,99	16.725,99	22.989,77	22.989,77	137,45	22.914,63	137,00	22.332,20	97,46	582,43	-6.188,64
76	3231 21300	Manteniment ascensor escola Aulet	1.000,00	683,65	1.683,65	1.367,20	1.367,20	81,20	1.367,20	81,20	1.367,20	100,00		316,45
76	3231 22100	Subministrament elèctric escola Aulet	10.450,00	8.200,57	18.650,57	8.029,62	8.029,62	43,05	7.160,55	38,39	7.160,55	100,00		11.490,02
76	3231 22102	Subministrament gas escola Aulet	12.100,00	47.955,63	60.055,63	39.006,09	39.006,09	64,95	37.605,03	62,62	37.605,03	100,00		22.450,60
		Suma	4.843.000,00	2.154.006,22	6.997.006,22	6.309.117,31	6.149.496,54	87,89	5.788.096,68	82,72	5.627.516,81	97,23	160.579,87	1.208.909,54

Org.	Classificació		DENOMINACIÓ DE LES APLICACIONS	Crèdits inicials	Modificacions	Crèdits totals	Despeses autoritzades	Desp. Compromeses	Comp/Cto	Obligacions reconegudes	Obl/Ctos	Pag. líquids	Pag/Obl	Pendent de pag.	Estat d'execució
	Prog.	Econ.													
76	3231	22105	Subministraments diversos CEIP Aulet	1.500,00	34,87	1.534,87	587,97	587,97	38,31	554,30	36,11	554,30	100,00		980,57
76	3231	22110	Productes de neteja escola Aulet	2.000,00		2.000,00	2.507,69	2.507,69	125,38	2.280,11	114,01	2.280,11	100,00		-280,11
76	3231	22501	Cànon aigua escola Aulet	1.500,00		1.500,00	1.945,45	1.945,45	129,70	1.347,16	89,81	1.347,16	100,00		152,84
76	3231	22606	Activitats escola Aulet	1.000,00		1.000,00	760,34	760,34	76,03	760,34	76,03	760,34	100,00		239,66
76	3231	22700	Serveis de neteja escola Aulet	34.000,00	2.887,14	36.887,14	32.477,91	32.477,91	88,05	32.477,91	88,05	32.138,22	98,95	339,69	4.409,23
76	3231	48002	Aportació escola Aulet i AMPA escola Aulet	2.250,00	450,00	2.700,00	2.700,00	2.700,00	100,00	2.450,00	90,74	2.450,00	100,00		250,00
76	3231	62200	Millores envoltent ceip Aulet	32.300,00		32.300,00	32.999,12	32.999,12	102,16	32.999,12	102,16	32.999,12	100,00		-699,12
76	3231	75000	Subvenció Escola aulet		250,00	250,00	250,00	250,00	100,00	250,00	100,00	250,00	100,00		
			Total Programa 3231	110.100,00	65.187,85	175.287,85	145.621,16	145.621,16	83,08	142.166,35	81,10	141.244,23	99,35	922,12	33.121,50
76	3232	21200	Conservació i manteniment d'edificis escola Falgueres	8.000,00	1.107,94	9.107,94	9.196,51	9.196,51	100,97	8.633,44	94,79	8.554,02	99,08	79,42	474,50
76	3232	22100	Subministrament elèctric escola Falgueres	13.200,00	2.469,43	15.669,43	16.865,37	16.865,37	107,63	15.175,29	96,85	15.175,29	100,00		494,14
76	3232	22110	Productes de neteja escola Falgueres	3.000,00		3.000,00	4.471,13	4.471,13	149,04	4.174,68	139,16	4.174,68	100,00		-1.174,68
76	3232	22199	Subministrament combustible biomassa escola Falgueres	9.000,00	2.162,12	11.162,12	17.609,34	13.609,34	121,92	9.816,22	87,94	6.469,00	65,90	3.347,22	1.345,90
76	3232	22501	Cànon aigua Falgueres	2.500,00		2.500,00	1.075,29	1.075,29	43,01	692,71	27,71	692,71	100,00		1.807,29
76	3232	22606	Activitats escola Falgueres	1.000,00		1.000,00	90,00	90,00	9,00	90,00	9,00	90,00	100,00		910,00
76	3232	22700	Serveis de neteja escola Falgueres	47.000,00	4.330,73	51.330,73	49.104,98	49.104,98	95,66	49.104,98	95,66	48.478,68	98,72	626,30	2.225,75
76	3232	48001	Programa reutilitz. llibres, proj, educatiu escola Falgueres		750,00	750,00	750,00	750,00	100,00	750,00	100,00	750,00	100,00		
76	3232	48002	Aportació escola Falgueres i AFA escola Falgueres	2.750,00	625,00	3.375,00	3.375,00	3.375,00	100,00	2.000,00	59,26	2.000,00	100,00		1.375,00
			Total Programa 3232	86.450,00	11.445,22	97.895,22	102.537,62	98.537,62	100,66	90.437,32	92,38	86.384,38	95,52	4.052,94	7.457,90
76	3233	21200	Conservació i manteniment Escola Bressol Trapelles	7.000,00	89,12	7.089,12	6.858,12	6.858,12	96,74	6.854,07	96,68	6.798,49	99,19	55,58	235,05
			Suma	5.009.900,00	2.169.127,70	7.179.027,70	6.492.986,32	6.329.365,55	88,16	5.958.729,55	83,00	5.793.701,47	97,23	165.028,08	1.220.298,15

Org.	Classificació		DENOMINACIÓ DE LES APLICACIONS	Crèdits inicials	Modificacions	Crèdits totals	Despeses autoritzades	Desp. Compromeses	Comp/Cto	Obligacions reconegudes	Obl/Ctos	Pag. líquids	Pag/Obl	Pendent de pag.	Estat d'execució
	Prog.	Econ.													
76	3233	21300	Manteniment fotocopiadora EB Trapelles	400,00		400,00	832,76	832,76	208,19	776,84	194,21	776,84	100,00		-376,84
76	3233	22000	Material EB Trapelles	3.000,00		3.000,00	3.499,93	3.499,93	116,66	3.499,93	116,66	3.499,93	100,00		-499,93
76	3233	22100	Subministrament elèctric EB Trapelles	4.400,00	3.784,38	8.184,38	4.120,28	4.120,28	50,34	4.120,28	50,34	4.120,28	100,00		4.064,10
76	3233	22102	Subministrament gas EB Trapelles	550,00	1.073,67	1.623,67	539,44	539,44	33,22	511,87	31,53	511,87	100,00		1.111,80
76	3233	22104	Vestuari personal EB Trapelles	500,00		500,00	396,59	396,59	79,32	396,59	79,32	396,59	100,00		103,41
76	3233	22105	Menjador EB Trapelles	28.500,00		28.500,00	22.553,09	22.267,96	78,13	21.447,50	75,25	21.447,50	100,00		7.052,50
76	3233	22110	Productes de neteja EB Trapelles	2.500,00		2.500,00	3.588,71	3.588,71	143,55	3.588,71	143,55	3.398,28	94,69	190,43	-1.088,71
76	3233	22199	Altres subministraments EB Trapelles	2.500,00		2.500,00	336,69	336,69	13,47	336,69	13,47	336,69	100,00		2.163,31
76	3233	22200	Despeses telèfon EB Trapelles	500,00	36,30	536,30	336,30	336,30	62,71	235,95	44,00	235,95	100,00		300,35
76	3233	22400	Assegurances EB Trapelles	200,00		200,00	195,37	195,37	97,69	195,37	97,69	195,37	100,00		4,63
76	3233	22501	Cànon aigua EB Trapelles				197,80	197,80		91,98		91,98	100,00		-91,98
76	3233	22699	Activitats EB Trapelles	500,00		500,00	622,40	622,40	124,48	622,40	124,48	622,40	100,00		-122,40
76	3233	22700	Serveis de neteja EB Trapelles	2.400,00	270,61	2.670,61	3.117,51	3.117,51	116,73	3.117,51	116,73	3.063,79	98,28	53,72	-446,90
76	3233	22799	Servei educadors/es EB Trapelles	3.000,00	1.428,54	4.428,54	2.829,62	2.829,62	63,90	2.829,62	63,90	2.426,99	85,77	402,63	1.598,92
76	3233	48000	Aportació AMIPA EB Trapelles	250,00		250,00	250,00	250,00	100,00	250,00	100,00	250,00	100,00		
			Total Programa 3233	56.200,00	6.682,62	62.882,62	50.274,61	49.989,48	79,50	48.875,31	77,72	48.172,95	98,56	702,36	14.007,31
76	3234	21200	Conservació i manteniment EB Gínjols	3.000,00	77,97	3.077,97	6.621,00	6.621,00	215,11	6.617,46	214,99	6.455,56	97,55	161,90	-3.539,49
76	3234	21300	Manteniment fotocopiadora EB Gínjols	400,00		400,00	672,79	672,79	168,20	616,81	154,20	616,81	100,00		-216,81
76	3234	22000	Material EB Gínjols	3.000,00		3.000,00	1.897,58	1.897,58	63,25	1.897,58	63,25	1.897,58	100,00		1.102,42
76	3234	22100	Subministrament elèctric EB Gínjols	3.300,00	2.033,43	5.333,43	2.847,24	2.847,24	53,38	2.700,98	50,64	2.700,98	100,00		2.632,45
76	3234	22102	Subministrament gas EB Gínjols	3.000,00	6.000,00	9.000,00	5.893,80	5.893,80	65,49	5.683,61	63,15	5.683,61	100,00		3.316,39
			Suma	5.071.400,00	2.183.832,60	7.255.232,60	6.553.502,46	6.389.596,56	88,07	6.017.490,39	82,94	5.851.653,63	97,24	165.836,76	1.237.742,21

Org.	Classificació		DENOMINACIÓ DE LES APLICACIONS	Crèdits inicials	Modificacions	Crèdits totals	Despeses autoritzades	Desp. Compromeses	Comp/Cto	Obligacions reconegudes	Obl/Ctos	Pag. líquids	Pag/Obl	Pendent de pag.	Estat d'execució
	Prog.	Econ.													
76	3234	22104	Vestuari personal EB Gínjols	500,00		500,00	324,32	324,32	64,86	324,32	64,86	324,32	100,00		175,68
76	3234	22105	Menjador EB Gínjols	28.500,00	3.261,93	31.761,93	17.135,04	16.884,75	53,16	15.506,88	48,82	15.506,88	100,00		16.255,05
76	3234	22110	Productes de neteja EB Gínjols	1.500,00		1.500,00	1.141,94	1.141,94	76,13	1.141,94	76,13	1.027,37	89,97	114,57	358,06
76	3234	22199	Altres subministraments EB Gínjols	2.500,00		2.500,00	376,16	376,16	15,05	376,16	15,05	376,16	100,00		2.123,84
76	3234	22200	Telèfon EB Gínjols	500,00	100,35	600,35	487,47	487,47	81,20	243,21	40,51	235,95	97,01	7,26	357,14
76	3234	22400	Assegurances EB Gínjols	200,00		200,00	195,36	195,36	97,68	195,36	97,68	195,36	100,00		4,64
76	3234	22501	Cànon aigua Gínjols	500,00		500,00	194,55	194,55	38,91	146,52	29,30	146,52	100,00		353,48
76	3234	22699	Activitats EB Gínjols	500,00		500,00	576,37	576,37	115,27	576,37	115,27	576,37	100,00		-76,37
76	3234	22700	Serveis de neteja EB Gínjols	12.000,00	1.082,71	13.082,71	12.470,34	12.470,34	95,32	12.470,34	95,32	12.255,41	98,28	214,93	612,37
76	3234	22799	Servei educadors/es EB Gínjols	3.000,00	1.428,54	4.428,54	2.174,54	2.174,54	49,10	2.174,54	49,10	2.041,67	93,89	132,87	2.254,00
76	3234	48000	Aportació AMIPA EB Gínjols	250,00		250,00									250,00
			Total Programa 3234	62.650,00	13.984,93	76.634,93	53.008,50	52.758,21	68,84	50.672,08	66,12	50.040,55	98,75	631,53	25.962,85
76	3240	22606	Activitats IES	2.500,00		2.500,00	750,00	750,00	30,00	750,00	30,00	750,00	100,00		1.750,00
76	3240	48000	Aportació IES. Treball de recerca	2.100,00		2.100,00	2.100,00	2.100,00	100,00	1.600,00	76,19	1.600,00	100,00		500,00
			Total Programa 3240	4.600,00		4.600,00	2.850,00	2.850,00	61,96	2.350,00	51,09	2.350,00	100,00		2.250,00
76	3260	22709	Casal estiu jove: Casal Natura	6.000,00		6.000,00	5.673,00	5.673,00	94,55	5.673,00	94,55	5.673,00	100,00		327,00
76	3260	22799	Serveis educatius complementaris	9.500,00	3.254,78	12.754,78	9.698,03	9.698,03	76,03	6.341,62	49,72	6.341,62	100,00		6.413,16
76	3260	46200	Conveni Servei Taller Obert	6.700,00		6.700,00	6.641,70	6.641,70	99,13	6.641,70	99,13	6.641,70	100,00		58,30
76	3260	48000	Aportació Institut de Celrà i AFA Institut	400,00	625,00	1.025,00	454,32	454,32	44,32	454,32	44,32	454,32	100,00		570,68
76	3260	48005	Beques casals estiu i activitats extraescolars	16.000,00	5.778,00	21.778,00	21.110,50	20.524,50	94,24	14.041,50	64,48	14.041,50	100,00		7.736,50
			Total Programa 3260	38.600,00	9.657,78	48.257,78	43.577,55	42.991,55	89,09	33.152,14	68,70	33.152,14	100,00		15.105,64
76	3370	48001	Associació Juvenil Esplai Celrà	2.500,00		2.500,00	2.500,00	2.500,00	100,00	2.500,00	100,00	2.500,00	100,00		
			Total Programa 3370	2.500,00		2.500,00	2.500,00	2.500,00	100,00	2.500,00	100,00	2.500,00	100,00		
			Suma	5.167.050,00	2.199.363,91	7.366.413,91	6.637.506,10	6.472.763,91	87,87	6.088.648,17	82,65	5.922.341,78	97,27	166.306,39	1.277.765,74

Org.	Classificació		DENOMINACIÓ DE LES APLICACIONS	Crèdits inicials	Modificacions	Crèdits totals	Despeses autoritzades	Desp. Compromeses	Comp/Cto	Obligacions reconegudes	Obl/Ctos	Pag. líquids	Pag/Obl	Pendent de pag.	Estat d'execució
	Prog.	Econ.													
76	9330	62200	Adequació equipaments educació	10.000,00		10.000,00	1.816,39	1.816,39	18,16	1.761,94	17,62	1.761,94	100,00		8.238,06
			Total Programa 9330	10.000,00		10.000,00	1.816,39	1.816,39	18,16	1.761,94	17,62	1.761,94	100,00		8.238,06
			Total Orgànica 76	1.024.825,00	122.740,00	1.147.565,00	1.027.677,07	1.018.555,65	88,76	992.803,80	86,51	951.720,88	95,86	41.082,92	154.761,20
			Suma	5.177.050,00	2.199.363,91	7.376.413,91	6.639.322,49	6.474.580,30	87,77	6.090.410,11	82,57	5.924.103,72	97,27	166.306,39	1.286.003,80

Org.	Classificació		DENOMINACIÓ DE LES APLICACIONS	Crèdits inicials	Modificacions	Crèdits totals	Despeses autoritzades	Desp. Compromeses	Comp/Cto	Obligacions reconegudes	Obl/Ctos	Pag. líquids	Pag/Obl	Pendent de pag.	Estat d'execució
	Prog.	Econ.													
77	3260	13000	Retribucions bàsiques.personal laboral fix escola dansa				14.954,41	14.954,41		14.954,41		14.954,41	100,00		-14.954,41
77	3260	13002	Altres remuneracions personal laboral fix escola dansa				11.042,33	11.042,33		11.042,33		11.042,33	100,00		-11.042,33
77	3260	13009	Complements ILT personal laboral fix dansa				683,71	683,71		683,71		683,71	100,00		-683,71
77	3260	13100	Retribucions personal laboral temporal Escola de dansa	33.700,00		33.700,00	17.591,57	17.591,57	52,20	17.591,57	52,20	17.591,57	100,00		16.108,43
77	3260	13101	Productivitat personal laboral temporal Escola de dansa	100,00		100,00									100,00
77	3260	13102	Altres retribucions laboral temporal Escola de dansa	21.900,00		21.900,00	11.182,51	11.182,51	51,06	11.182,51	51,06	11.182,51	100,00		10.717,49
77	3260	13109	Complements ILT personal laboral temporal Escola de dansa	100,00		100,00									100,00
77	3260	15100	Gratificacions Escola de Dansa	100,00		100,00									100,00
77	3260	16000	Seguretat Social Escola de dansa	17.500,00		17.500,00	17.848,36	17.848,36	101,99	17.848,36	101,99	16.219,96	90,88	1.628,40	-348,36
77	3260	21200	Conservació i manteniment escola de dansa	3.000,00	5.286,47	8.286,47	8.099,62	8.099,62	97,75	7.809,11	94,24	7.596,42	97,28	212,69	477,36
77	3260	21300	Manteniment instal·lacions escola dansa	1.000,00		1.000,00	530,00	530,00	53,00	530,00	53,00	530,00	100,00		470,00
77	3260	21301	Manteniment fotocopiadora Escola Dansa	500,00		500,00	1.062,70	1.062,70	212,54	958,03	191,61	958,03	100,00		-458,03
77	3260	21600	Manteniment programari escola de dansa	500,00		500,00									500,00
77	3260	22000	Material divers escola de dansa	2.000,00		2.000,00	436,14	436,14	21,81	436,14	21,81	436,14	100,00		1.563,86
77	3260	22100	Subministrament elèctric escola de dansa	3.850,00	3.616,70	7.466,70	11.094,97	11.094,97	148,59	10.672,06	142,93	10.672,06	100,00		-3.205,36
77	3260	22102	Subministrament gas escola de dansa	4.400,00	3.022,03	7.422,03	1.819,52	1.819,52	24,52	1.534,11	20,67	1.534,11	100,00		5.887,92
77	3260	22110	Productes de neteja escola dansa	500,00		500,00	437,29	437,29	87,46	167,71	33,54	167,71	100,00		332,29
			Suma	5.267.200,00	2.211.289,11	7.478.489,11	6.742.232,71	6.575.225,24	87,92	6.188.038,81	82,74	6.019.054,52	97,27	168.984,29	1.290.450,30

Org.	Classificació		DENOMINACIÓ DE LES APLICACIONS	Crèdits inicials	Modificacions	Crèdits totals	Despeses autoritzades	Desp. Compromeses	Comp/Cto	Obligacions reconegudes	Obl/Ctos	Pag. líquids	Pag/Obl	Pendent de pag.	Estat d'execució
	Prog.	Econ.													
77	3260	22199	Subministrament combustible biomasa escola de dansa	1.000,00		1.000,00	6.127,09	3.861,81	386,18	2.218,65	221,87	1.381,84	62,28	836,81	-1.218,65
77	3260	22200	Telèfon escola de dansa	500,00	76,23	576,23	1.163,59	1.163,59	201,93	994,84	172,65	987,56	99,27	7,28	-418,61
77	3260	22400	Assegurança escola de dansa	500,00		500,00									500,00
77	3260	22501	Cànon aigua dansa	500,00		500,00	516,09	516,09	103,22	385,04	77,01	385,04	100,00		114,96
77	3260	22606	Activitats escola de dansa	178.000,00	25.234,00	203.234,00	176.709,89	176.709,89	86,95	154.648,50	76,09	154.648,50	100,00		48.585,50
77	3260	22699	Altres despeses diverses Escola de dansa	5.000,00		5.000,00	808,08	808,08	16,16	808,08	16,16	808,08	100,00		4.191,92
77	3260	22700	Serveis neteja escola municipal de dansa	12.000,00	1.263,17	13.263,17	14.548,73	14.548,73	109,69	14.548,73	109,69	14.298,00	98,28	250,73	-1.285,56
			Total Programa 3260	286.650,00	38.498,60	325.148,60	296.656,60	294.391,32	90,54	269.013,89	82,74	266.077,98	98,91	2.935,91	56.134,71
			Total Orgànica 77	286.650,00	38.498,60	325.148,60	296.656,60	294.391,32	90,54	269.013,89	82,74	266.077,98	98,91	2.935,91	56.134,71
			Suma	5.463.700,00	2.237.862,51	7.701.562,51	6.935.979,09	6.768.971,62	87,89	6.359.424,00	82,57	6.190.181,70	97,34	169.242,30	1.342.138,51

Org.	Classificació		DENOMINACIÓ DE LES APLICACIONS	Crèdits inicials	Modificacions	Crèdits totals	Despeses autoritzades	Desp. Compromeses	Comp/Cto	Obligacions reconegudes	Obl/Ctos	Pag. líquids	Pag/Obl	Pendent de pag.	Estat d'execució
	Prog.	Econ.													
80	1330	21000	Conservació senyalització viària horitzontal i vertical	14.000,00		14.000,00	15.896,86	15.896,86	113,55	15.896,86	113,55	14.190,18	89,26	1.706,68	-1.896,86
			Total Programa 1330	14.000,00		14.000,00	15.896,86	15.896,86	113,55	15.896,86	113,55	14.190,18	89,26	1.706,68	-1.896,86
80	1350	22699	Protecció civil	100,00		100,00									100,00
			Total Programa 1350	100,00		100,00			0,00		0,00			0,00	100,00
80	1500	12001	Retribucions bàsiques funcionaris A2 serveis territorials				2.279,88	2.279,88		2.279,88		2.279,88	100,00		-2.279,88
80	1500	12100	Complement de destinació.funcionaris serveis territorials				1.026,56	1.026,56		1.026,56		1.026,56	100,00		-1.026,56
80	1500	12101	Complement específic. funcionaris serveis territorials				2.841,83	2.841,83		2.841,83		2.841,83	100,00		-2.841,83
80	1500	13000	Retribucions bàsiques personal lab. serveis territorials	28.300,00	-8.000,00	20.300,00	19.997,22	19.997,22	98,51	19.997,22	98,51	19.997,22	100,00		302,78
80	1500	13001	Productivitat personal lab. serveis territorials	100,00		100,00									100,00
80	1500	13002	Retribucions complementaries labor fix serveis territorials	29.700,00		29.700,00	27.490,10	27.490,10	92,56	27.490,10	92,56	27.072,59	98,48	417,51	2.209,90
80	1500	13009	Complements ILT personal laboral fix serveis territorials	100,00		100,00	208,04	208,04	208,04	208,04	208,04	208,04	100,00		-108,04
80	1500	13100	Retribucions personal laboral temporal serveis territorials	36.300,00		36.300,00	49.343,04	49.343,04	135,93	49.343,04	135,93	49.343,04	100,00		-13.043,04
80	1500	13101	Productivitat personal laboral temporal serveis territorials	2.550,00		2.550,00	910,38	910,38	35,70	910,38	35,70	910,38	100,00		1.639,62
80	1500	13102	Altres retribucions laboral temporal serveis territorials	44.000,00		44.000,00	48.211,33	48.211,33	109,57	48.211,33	109,57	46.694,73	96,85	1.516,60	-4.211,33
80	1500	13105	Complement personal laboral temporal serveis territorials	3.475,00		3.475,00									3.475,00
80	1500	13109	Complements ILT personal laboral temporal	100,00		100,00	2.849,86	2.849,86	2.849,86	2.849,86	2.849,86	2.849,86	100,00		-2.749,86
80	1500	15000	Complement Productivitat. funcionaris serveis territorials				1.072,22	1.072,22		1.072,22		1.072,22	100,00		-1.072,22
80	1500	15100	Gratificacions personal brigada obres	2.675,00		2.675,00	6.569,73	6.569,73	245,60	6.569,73	245,60	6.569,73	100,00		-3.894,73
			Suma	5.625.100,00	2.229.862,51	7.854.962,51	7.114.676,14	6.947.668,67	88,45	6.538.121,05	83,24	6.365.237,96	97,36	172.883,09	1.316.841,46

Org.	Classificació		DENOMINACIÓ DE LES APLICACIONS	Crèdits inicials	Modificacions	Crèdits totals	Despeses autoritzades	Desp. Compromeses	Comp/Cto	Obligacions reconegudes	Obl/Ctos	Pag. líquids	Pag/Obl	Pendent de pag.	Estat d'execució
	Prog.	Econ.													
80	1500	16000	Seguretat Social personal serveis territorials	47.800,00		47.800,00	44.493,52	44.493,52	93,08	44.493,52	93,08	40.140,70	90,22	4.352,82	3.306,48
80	1500	21200	Conservació i manteniment d'edificis brigada.	1.000,00	68,69	1.068,69	9.049,81	9.049,81	846,81	9.046,69	846,52	8.945,20	98,88	101,49	-7.978,00
80	1500	21300	Manteniment vehicles brigada	5.000,00	1.573,72	6.573,72	8.924,84	8.924,84	135,77	8.773,59	133,46	8.773,59	100,00		-2.199,87
80	1500	21400	Manteniment vehicles serveis via pública i obres	2.000,00	4.338,01	6.338,01	9.354,34	9.354,34	147,59	9.354,34	147,59	9.354,34	100,00		-3.016,33
80	1500	22000	Material serveis en el territori	9.000,00	156,61	9.156,61	9.438,82	9.438,82	103,08	9.107,66	99,47	8.593,18	94,35	514,48	48,95
80	1500	22100	Subministrament elèctric locals brigada.	1.650,00	1.146,38	2.796,38	1.486,22	1.486,22	53,15	1.372,88	49,09	1.372,88	100,00		1.423,50
80	1500	22103	Subministrament combustible serveis via pública i obres	15.000,00	1.513,34	16.513,34	22.260,02	22.260,02	134,80	20.918,14	126,67	20.918,14	100,00		-4.404,80
80	1500	22104	Vestuari personal serveis en el territori.	5.000,00		5.000,00	4.058,99	4.058,99	81,18	2.274,27	45,49	2.274,27	100,00		2.725,73
80	1500	22110	Productes de neteja en el territori	1.500,00		1.500,00	239,49	239,49	15,97	239,49	15,97	239,49	100,00		1.260,51
80	1500	22199	Material eines i altres subministraments brigada.	2.000,00		2.000,00	3.748,66	3.748,66	187,43	3.216,26	160,81	2.798,05	87,00	418,21	-1.216,26
80	1500	22200	Telèfon serveis en el territori	500,00	206,81	706,81	1.717,08	1.717,08	242,93	1.259,86	178,25	1.221,87	96,98	37,99	-553,05
80	1500	22400	Assegurança vehicles servei via pública i obres	3.000,00		3.000,00	3.514,53	3.514,53	117,15	3.514,53	117,15	3.514,53	100,00		-514,53
80	1500	22501	Cànon aigua nau brigades	300,00		300,00	161,96	161,96	53,99	129,41	43,14	129,41	100,00		170,59
80	1500	60925	Mobiliari urbà.	10.000,00		10.000,00	19.712,12	19.712,12	197,12	19.444,71	194,45	19.444,71	100,00		-9.444,71
80	1500	62300	Adquisició útils i eines	3.500,00		3.500,00	2.124,77	2.124,77	60,71						3.500,00
			Total Programa 1500	254.550,00	1.003,56	255.553,56	303.085,36	303.085,36	118,60	295.945,54	115,81	288.586,44	97,51	7.359,10	-40.391,98
80	1532	21000	Conservació vies públiques.	60.000,00	575,96	60.575,96	65.582,64	65.582,64	108,27	64.102,60	105,82	63.126,13	98,48	976,47	-3.526,64
			Total Programa 1532	60.000,00	575,96	60.575,96	65.582,64	65.582,64	108,27	64.102,60	105,82	63.126,13	98,48	976,47	-3.526,64
80	1600	13000	Retribucions bàsiques.personal laboral fix EDAR				11.034,07	11.034,07		11.034,07		11.034,07	100,00		-11.034,07
80	1600	13001	Productivitat personal laboral fix EDAR				1.512,02	1.512,02		1.512,02		1.512,02	100,00		-1.512,02
			Suma	5.792.350,00	2.239.442,03	8.031.792,03	7.333.090,04	7.166.082,57	89,22	6.747.915,09	84,02	6.568.630,54	97,34	179.284,55	1.283.876,94

Org.	Classificació		DENOMINACIÓ DE LES APLICACIONS	Crèdits inicials	Modificacions	Crèdits totals	Despeses autoritzades	Desp. Compromeses	Comp/Cto	Obligacions reconegudes	Obl/Ctos	Pag. líquids	Pag/Obl	Pendent de pag.	Estat d'execució
	Prog.	Econ.													
80	1600	13002	Altres remuneracions.personal laboral fix EDAR				11.679,82	11.679,82		11.679,82		11.679,82	100,00		-11.679,82
80	1600	13100	Retribucions personal laboral temporal EDAR	18.800,00		18.800,00	12.497,49	12.497,49	66,48	12.497,49	66,48	12.497,49	100,00		6.302,51
80	1600	13101	Productivitat personal laboral temporal EDAR	4.400,00		4.400,00	2.241,37	2.241,37	50,94	2.241,37	50,94	2.241,37	100,00		2.158,63
80	1600	13102	Altres retribucions laboral temporal EDAR	25.300,00		25.300,00	11.725,45	11.725,45	46,35	11.725,45	46,35	11.725,45	100,00		13.574,55
80	1600	13109	Complements ILT personal laboral temporal EDAR	100,00		100,00	2.070,25	2.070,25	2.070,25	2.070,25	2.070,25	2.070,25	100,00		-1.970,25
80	1600	14300	Altre personal atípic EDAR	17.800,00		17.800,00	9.157,16	9.157,16	51,44	9.157,16	51,44	9.157,16	100,00		8.642,84
80	1600	14301	Productivitat personal EDAR	1.650,00		1.650,00	2.046,79	2.046,79	124,05	2.046,79	124,05	2.046,79	100,00		-396,79
80	1600	14302	Retribucions complementàries EDAR	14.100,00		14.100,00	13.467,21	13.467,21	95,51	13.467,21	95,51	13.467,21	100,00		632,79
80	1600	14309	Complements ILT EDAR	100,00		100,00	144,79	144,79	144,79	144,79	144,79	144,79	100,00		-44,79
80	1600	15100	Gratificacions personal EDAR.	1.000,00		1.000,00									1.000,00
80	1600	16000	Seguretat Social personal EDAR.	25.100,00		25.100,00	26.235,44	26.235,44	104,52	26.235,44	104,52	23.974,60	91,38	2.260,84	-1.135,44
80	1600	21000	Conservació xarxa clavegueram	4.000,00	11.617,10	15.617,10	14.232,01	14.232,01	91,13	13.643,85	87,36	12.796,85	93,79	847,00	1.973,25
80	1600	21300	Arranjament i manteniment maquinària, inst. i utilitatge.	8.000,00	3.725,40	11.725,40	8.321,00	8.321,00	70,97	2.732,89	23,31	2.482,05	90,82	250,84	8.992,51
80	1600	21301	Arranjament i manteniment màquinaria, inst. i utilitatge EDAR	19.000,00		19.000,00	16.273,99	16.273,99	85,65	16.273,99	85,65	16.261,68	99,92	12,31	2.726,01
80	1600	22100	Energia elèctrica. EDAR	160.000,00	14.256,56	174.256,56	104.625,07	104.625,07	60,04	97.841,33	56,15	97.841,33	100,00		76.415,23
80	1600	22199	Subministrament reactius EDAR	62.700,00	2.373,00	65.073,00	57.475,64	57.475,64	88,32	56.328,32	86,56	56.328,32	100,00		8.744,68
80	1600	22200	Despeses telèfon EDAR	1.000,00		1.000,00	724,86	724,86	72,49	671,86	67,19	659,86	98,21	12,00	328,14
80	1600	22400	Assegurança vehicle EDAR	300,00		300,00									300,00
80	1600	22501	Tributs Generalitat	10.000,00		10.000,00	8.363,07	8.363,07	83,63	6.555,15	65,55	6.555,15	100,00		3.444,85
80	1600	22699	Despeses diverses EDAR	10.000,00		10.000,00	9.411,95	9.411,95	94,12	9.411,95	94,12	9.411,95	100,00		588,05
			Suma	6.175.700,00	2.271.414,09	8.447.114,09	7.643.783,40	7.476.775,93	88,51	7.042.640,20	83,37	6.859.972,66	97,41	182.667,54	1.404.473,89

Org.	Classificació		DENOMINACIÓ DE LES APLICACIONS	Crèdits inicials	Modificacions	Crèdits totals	Despeses autoritzades	Desp. Compromeses	Comp/Cto	Obligacions reconegudes	Obl/Ctos	Pag. líquids	Pag/Obl	Pendent de pag.	Estat d'execució
	Prog.	Econ.													
80	1600	22700	Serveis neteja EDAR	1.400,00	296,40	1.696,40	1.555,90	1.555,90	91,72	1.374,00	81,00	1.374,00	100,00		322,40
80	1600	22799	Gestió residus EDAR	38.500,00	4.239,16	42.739,16	35.087,59	35.087,59	82,10	34.418,15	80,53	34.418,15	100,00		8.321,01
80	1600	62300	Ampliació EDAR	1.668.400,00	766.900,00	2.435.300,00	2.435.300,00								2.435.300,00
80	1600	63300	Millores EDAR	100.000,00	38.718,41	138.718,41	122.547,63	122.547,63	88,34	122.097,63	88,02	92.307,94	75,60	29.789,69	16.620,78
			Total Programa 1600	2.191.650,00	842.126,03	3.033.776,03	2.917.730,57	482.430,57	15,90	465.160,98	15,33	431.988,30	92,87	33.172,68	2.568.615,05
80	1630	13000	Retribucions bàsiques personal neteja viària	20.800,00		20.800,00	3.382,96	3.382,96	16,26	3.382,96	16,26	3.382,96	100,00		17.417,04
80	1630	13001	Productivitat personal fix neteja viària	100,00		100,00									100,00
80	1630	13002	Altres remuneracions personal fix neteja viària	16.700,00		16.700,00	2.629,97	2.629,97	15,75	2.629,97	15,75	2.629,97	100,00		14.070,03
80	1630	13009	Complements ILT personal laboral fix neteja viària	100,00		100,00	1.126,41	1.126,41	1.126,41	1.126,41	1.126,41	1.126,41	100,00		-1.026,41
80	1630	13100	Retribucions personal laboral temporal neteja viària	28.100,00		28.100,00	24.465,54	24.465,54	87,07	24.465,54	87,07	24.465,54	100,00		3.634,46
80	1630	13101	Productivitat personal laboral temporal neteja viària	1.000,00		1.000,00									1.000,00
80	1630	13102	Altres retribucions laboral temporal personal neteja viària	22.500,00		22.500,00	23.095,89	23.095,89	102,65	23.095,89	102,65	21.806,87	94,42	1.289,02	-595,89
80	1630	13109	Complements ILT personal neteja vbiària	100,00		100,00	2.694,67	2.694,67	2.694,67	2.694,67	2.694,67	2.694,67	100,00		-2.594,67
80	1630	15100	Gratificacions personal neteja viària	2.450,00		2.450,00	1.202,80	1.202,80	49,09	1.202,80	49,09	1.202,80	100,00		1.247,20
80	1630	16000	Seguretat Social personal neteja viària	32.800,00	-18.000,00	14.800,00	13.442,29	13.442,29	90,83	13.442,29	90,83	11.508,34	85,61	1.933,95	1.357,71
80	1630	21300	Arranjament i manteniment maquinària neteja viària	5.000,00		5.000,00	8.463,96	8.463,96	169,28	8.209,56	164,19	8.209,56	100,00		-3.209,56
80	1630	22104	Vestuari personal servei neteja viària	500,00		500,00	500,00	500,00	100,00	101,87	20,37	101,87	100,00		398,13
80	1630	22700	Neteja viària	30.000,00	7.118,30	37.118,30	27.040,51	27.040,51	72,85	25.149,54	67,76	12.185,09	48,45	12.964,45	11.968,76
			Total Programa 1630	160.150,00	-10.881,70	149.268,30	108.045,00	108.045,00	72,38	105.501,50	70,68	89.314,08	84,66	16.187,42	43.766,80
80	1640	21200	Conservació cementiri municipal.	1.000,00	5,57	1.005,57	2.836,47	2.836,47	282,08	2.836,22	282,05	2.819,30	99,40	16,92	-1.830,65
			Suma	8.145.150,00	3.070.691,93	11.215.841,93	10.349.155,99	7.746.848,52	69,07	7.308.867,70	65,17	7.080.206,13	96,87	228.661,57	3.906.974,23

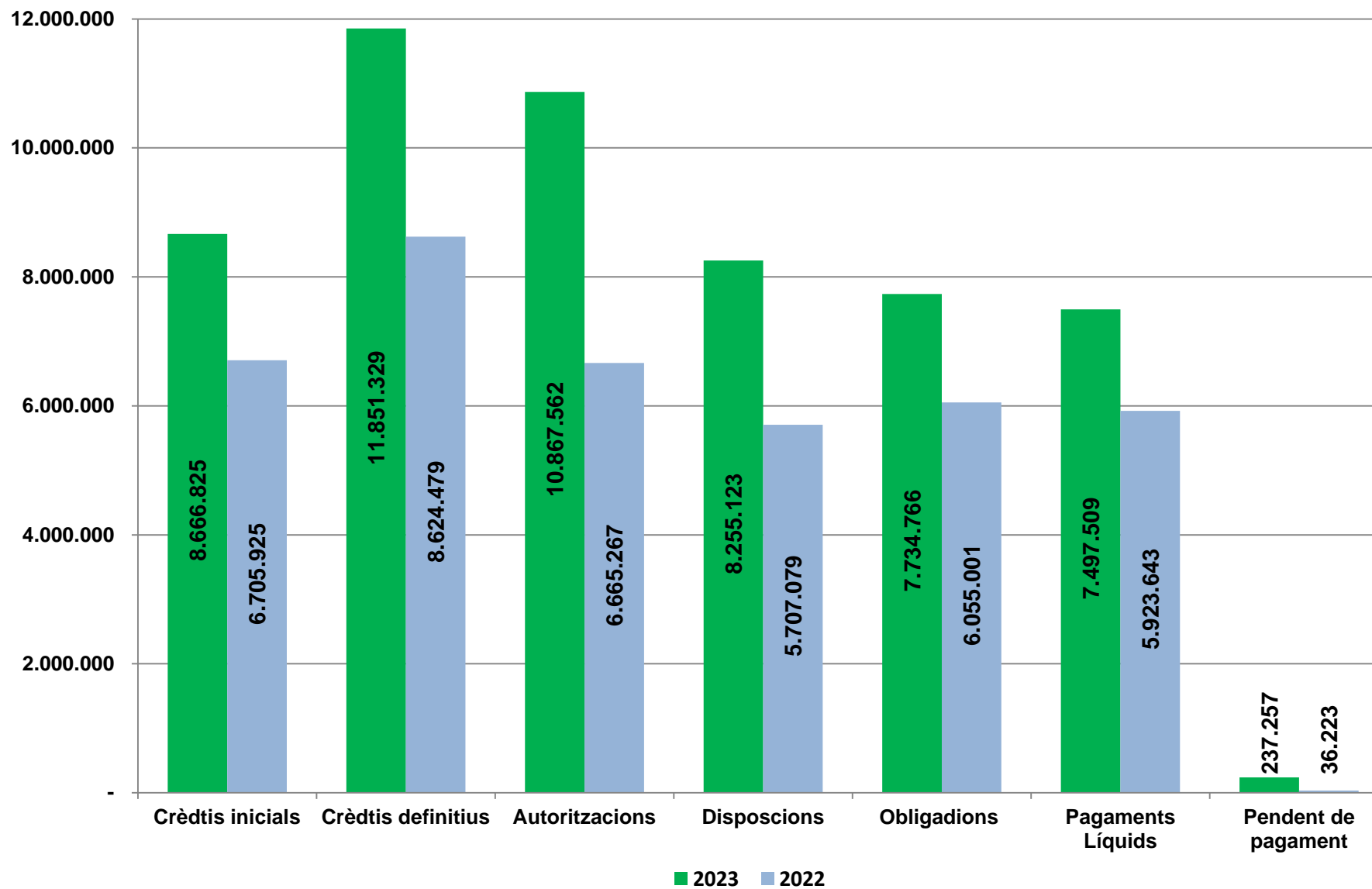
Org.	Classificació Prog. Econ.	DENOMINACIÓ DE LES APLICACIONS	Crèdits inicials	Modificacions	Crèdits totals	Despeses autoritzades	Desp. Compromeses	Comp/Cto	Obligacions reconegudes	Obl/Ctos	Pag. líquids	Pag/Obl	Pendent de pag.	Estat d'execució
80	1640 22100	Subministrament elèctric cementiri	125,00	27,35	152,35	72,22	72,22	47,40	65,82	43,20	65,82	100,00		86,53
80	1640 22501	Cànon aigua cementiri	100,00		100,00	33,07	33,07	33,07	26,79	26,79	26,79	100,00		73,21
80	1640 62200	Millores cementiri municipal.	10.000,00		10.000,00	9.957,21	9.957,21	99,57	9.957,21	99,57	9.957,21	100,00		42,79
		Total Programa 1640	11.225,00	32,92	11.257,92	12.898,97	12.898,97	114,58	12.886,04	114,46	12.869,12	99,87	16,92	-1.628,12
80	1650 21000	Conservació xarxa enllumenat públic.	45.000,00	10.083,54	55.083,54	64.642,16	55.142,13	100,11	43.702,39	79,34	41.788,19	95,62	1.914,20	11.381,15
80	1650 22100	Subministrament elèctric enllumenat públic.	82.500,00	86.482,84	168.982,84	161.689,95	161.689,95	95,68	102.093,44	60,42	102.031,98	99,94	61,46	66.889,40
80	1650 63300	Millores enllumenat públic	15.000,00		15.000,00	12.915,58	12.915,58	86,10	10.816,59	72,11	10.816,59	100,00		4.183,41
		Total Programa 1650	142.500,00	96.566,38	239.066,38	239.247,69	229.747,66	96,10	156.612,42	65,51	154.636,76	98,74	1.975,66	82.453,96
80	1700 20300	Arrendaments de maquinària, instal i utilitatge medi ambient	5.000,00		5.000,00									5.000,00
80	1700 21000	Treballs desbrossament espais verds, vials i rieres	40.000,00		40.000,00	6.206,41	6.206,41	15,52	6.206,41	15,52	6.206,41	100,00		33.793,59
		Total Programa 1700	45.000,00		45.000,00	6.206,41	6.206,41	13,79	6.206,41	13,79	6.206,41	100,00		38.793,59
80	1710 13000	Retribucions bàsiquea personal laboral fix jardineria	22.000,00		22.000,00	11.455,30	11.455,30	52,07	11.455,30	52,07	11.455,30	100,00		10.544,70
80	1710 13001	Productivitat personal laboral fix jardineria	100,00		100,00									100,00
80	1710 13002	Retrib. complementaries personal fix jardineria	19.300,00		19.300,00	11.578,84	11.578,84	59,99	11.578,84	59,99	11.487,80	99,21	91,04	7.721,16
80	1710 13009	Complements ILT personal laboral fix jardineria	100,00		100,00									100,00
80	1710 15100	Gratificacions personal laboral jardineria	2.675,00		2.675,00	1.585,60	1.585,60	59,27	1.585,60	59,27	1.585,60	100,00		1.089,40
80	1710 16000	Seguretat Social personal jardineria	16.600,00		16.600,00	9.121,99	9.121,99	54,95	9.121,99	54,95	8.377,33	91,84	744,66	7.478,01
80	1710 21000	Conservació parcs salut i infantils i jardins	23.000,00	5.000,00	28.000,00	32.340,30	32.340,30	115,50	32.106,07	114,66	32.106,07	100,00		-4.106,07
80	1710 22104	Vestuari personal jardineria	500,00		500,00	500,00	500,00	100,00						500,00
80	1710 22501	Cànon aigua parcs i jardins	500,00		500,00	457,30	457,30	91,46	348,25	69,65	348,25	100,00		151,75
		Suma	8.427.650,00	3.172.285,66	11.599.935,66	10.671.711,92	8.059.904,42	69,48	7.547.932,40	65,07	7.316.459,47	96,93	231.472,93	4.052.003,26

Org.	Classificació		DENOMINACIÓ DE LES APLICACIONS	Crèdits inicials	Modificacions	Crèdits totals	Despeses autoritzades	Desp. Compromeses	Comp/Cto	Obligacions reconegudes	Obl/Ctos	Pag. líquids	Pag/Obl	Pendent de pag.	Estat d'execució
	Prog.	Econ.													
80	1710	22699	Treballs poda arbrat	21.000,00	1.851,30	22.851,30	13.385,02	13.385,02	58,57	12.356,52	54,07	12.356,52	100,00		10.494,78
80	1710	22799	Treballs de defensa fitosanitària espais verds	7.000,00	290,41	7.290,41	7.100,74	7.100,74	97,40	4.845,44	66,46	4.677,61	96,54	167,83	2.444,97
80	1710	25500	Conveni manteniment parc urbà de salut	600,00		600,00									600,00
80	1710	60900	Actuacions adequació parcs i jardins	15.000,00		15.000,00	11.267,88	11.267,88	75,12	11.267,88	75,12	11.267,88	100,00		3.732,12
80	1710	60923	Ampliació espais verds del Municipi-Participació ciutadana	30.000,00		30.000,00	27.612,47	27.612,47	92,04	27.612,47	92,04	27.612,47	100,00		2.387,53
80	1710	62300	Maquinària brigades	25.000,00		25.000,00	6.320,16	5.687,78	22,75	5.687,78	22,75	3.259,37	57,30	2.428,41	19.312,22
			Total Programa 1710	183.375,00	7.141,71	190.516,71	132.725,60	132.093,22	69,33	127.966,14	67,17	124.534,20	97,32	3.431,94	62.550,57
80	3110	22799	Serveis desratització i desinfecció edificis	6.000,00	3.000,00	9.000,00	8.735,50	8.735,50	97,06	7.368,81	81,88	5.974,28	81,08	1.394,53	1.631,19
			Total Programa 3110	6.000,00	3.000,00	9.000,00	8.735,50	8.735,50	97,06	7.368,81	81,88	5.974,28	81,08	1.394,53	1.631,19
			Total Orgànica 80	3.068.550,00	939.564,86	4.008.114,86	3.810.154,60	1.364.722,19	34,05	1.257.647,30	31,38	1.191.425,90	94,73	66.221,40	2.750.467,56
			Suma	8.532.250,00	3.177.427,37	11.709.677,37	10.746.133,69	8.133.693,81	69,46	7.617.071,30	65,05	7.381.607,60	96,91	235.463,70	4.092.606,07

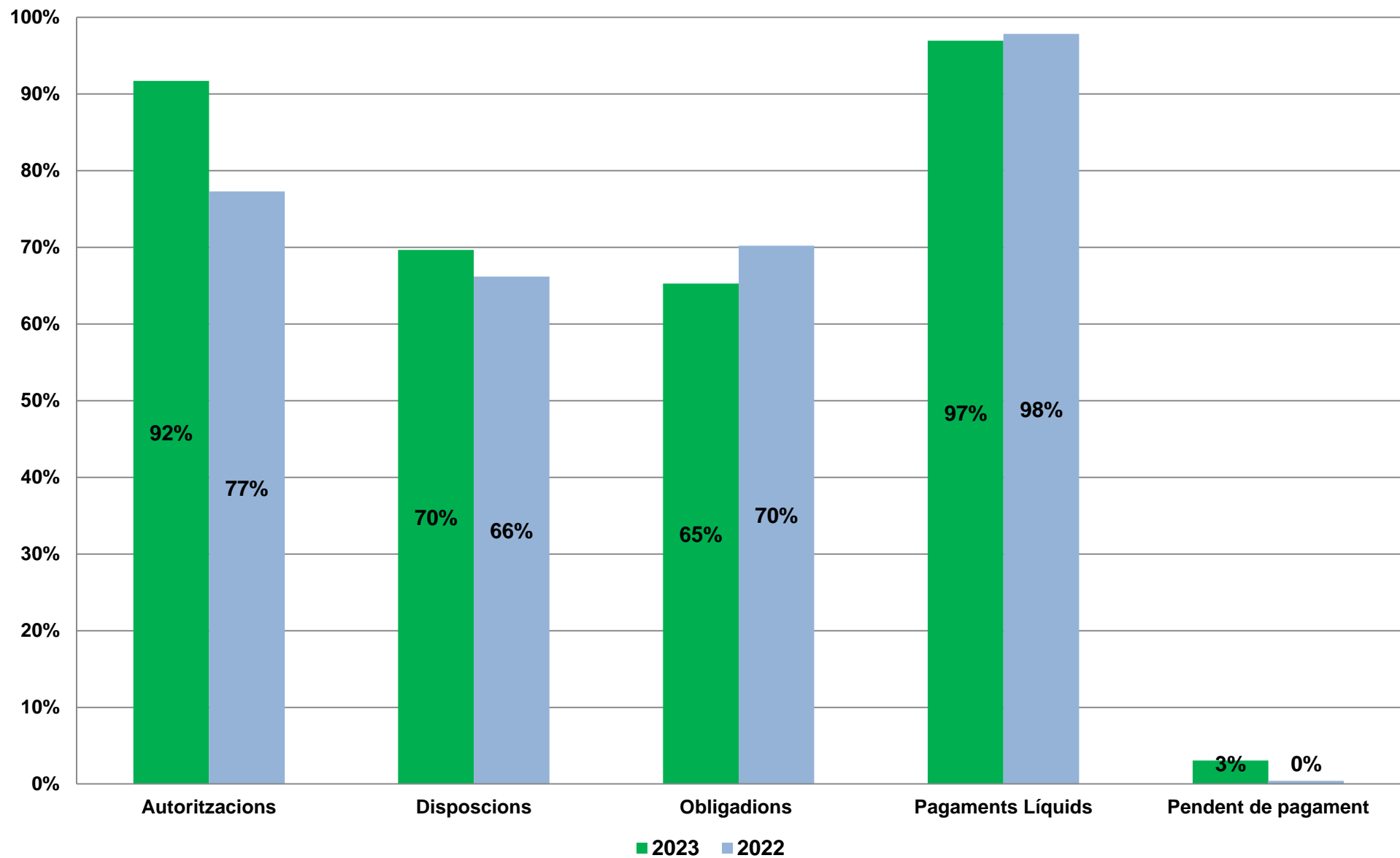
Org.	Classificació		DENOMINACIÓ DE LES APLICACIONS	Crèdits inicials	Modificacions	Crèdits totals	Despeses autoritzades	Desp. Compromeses	Comp/Cto	Obligacions reconegudes	Obl/Ctos	Pag. líquids	Pag/Obl	Pendent de pag.	Estat d'execució
	Prog.	Econ.													
90	1300	12004	Sous del grup C2 personal vigilància	30.400,00		30.400,00	26.585,64	26.585,64	87,45	26.585,64	87,45	26.585,64	100,00		3.814,36
90	1300	12006	Triennis funcionaris personal vigilància	1.425,00		1.425,00	1.671,13	1.671,13	117,27	1.671,13	117,27	1.671,13	100,00		-246,13
90	1300	12100	Complement de destinació personal vigilància	12.700,00	6.450,00	19.150,00	18.033,64	18.033,64	94,17	18.033,64	94,17	18.033,64	100,00		1.116,36
90	1300	12101	Complement específic personal vigilància	30.300,00		30.300,00	21.829,02	21.829,02	72,04	21.829,02	72,04	21.829,02	100,00		8.470,98
90	1300	12103	Altres complements personal vigilància	100,00	1.025,00	1.125,00	1.314,81	1.314,81	116,87	1.314,81	116,87	1.314,81	100,00		-189,81
90	1300	12109	Complements ILT funcionaris vigilància	100,00		100,00	1.193,97	1.193,97	1.193,97	1.193,97	1.193,97	1.193,97	100,00		-1.093,97
90	1300	15000	Productivitat. personal vigilància	100,00		100,00									100,00
90	1300	15100	Gratificacions personal vigilància	6.750,00		6.750,00	4.736,85	4.736,85	70,18	4.736,85	70,18	4.736,85	100,00		2.013,15
90	1300	16000	Seguretat Social servei vigilància	26.100,00		26.100,00	23.831,85	23.831,85	91,31	23.831,85	91,31	22.046,10	92,51	1.785,75	2.268,15
90	1300	20400	Arrendament vehicles seguretat	12.400,00	-3.000,00	9.400,00	9.264,42	9.264,42	98,56	8.097,74	86,15	8.097,74	100,00		1.302,26
90	1300	20600	Arrendament progamari seguretat	1.500,00		1.500,00	2.079,60	2.079,60	138,64	2.079,60	138,64	2.079,60	100,00		-579,60
90	1300	21400	Manteniment vehicles vigilància	1.000,00		1.000,00	620,11	620,11	62,01	620,11	62,01	620,11	100,00		379,89
90	1300	22103	Combustible i carburants servei vigilància	500,00		500,00									500,00
90	1300	22104	Vestuari servei vigilància	2.500,00		2.500,00	1.160,68	1.160,68	46,43	1.160,68	46,43	1.160,68	100,00		1.339,32
90	1300	22199	Material divers servei vigilància	1.000,00	7,77	1.007,77	259,24	259,24	25,72	241,09	23,92	241,09	100,00		766,68
90	1300	22200	Despeses telèfon seguretat ciutadana	500,00	53,12	553,12	133,42	133,42	24,12	125,39	22,67	117,36	93,60	8,03	427,73
90	1300	22400	Assegurances servei vigilància	700,00		700,00	489,42	489,42	69,92	489,42	69,92	489,42	100,00		210,58
90	1300	22699	Altres despeses diverses servei vigilància	1.000,00	2.541,00	3.541,00	2.724,92	2.724,92	76,95	183,92	5,19	183,92	100,00		3.357,08
			Total Programa 1300	129.075,00	7.076,89	136.151,89	115.928,72	115.928,72	85,15	112.194,86	82,40	110.401,08	98,40	1.793,78	23.957,03
			Total Orgànica 90	129.075,00	7.076,89	136.151,89	115.928,72	115.928,72	85,15	112.194,86	82,40	110.401,08	98,40	1.793,78	23.957,03
			Suma	8.661.325,00	3.184.504,26	11.845.829,26	10.862.062,41	8.249.622,53	69,64	7.729.266,16	65,25	7.492.008,68	96,93	237.257,48	4.116.563,10

Org.	Classificació		DENOMINACIÓ DE LES APLICACIONS	Crèdits inicials	Modificacions	Crèdits totals	Despeses autoritzades	Desp. Compromeses	Comp/Cto	Obligacions reconegudes	Obl/Ctos	Pag. líquids	Pag/Obl	Pendent de pag.	Estat d'execució
	Prog.	Econ.													
91	4310	48900	Associació de Comerciants de Celrà.	5.500,00		5.500,00	5.500,00	5.500,00	100,00	5.500,00	100,00	5.500,00	100,00		
			Total Programa 4310	5.500,00		5.500,00	5.500,00	5.500,00	100,00	5.500,00	100,00	5.500,00	100,00		
			Total Orgànica 91	5.500,00		5.500,00	5.500,00	5.500,00	100,00	5.500,00	100,00	5.500,00	100,00		
			Suma	8.666.825,00	3.184.504,26	11.851.329,26	10.867.562,41	8.255.122,53	69,66	7.734.766,16	65,26	7.497.508,68	96,93	237.257,48	4.116.563,10

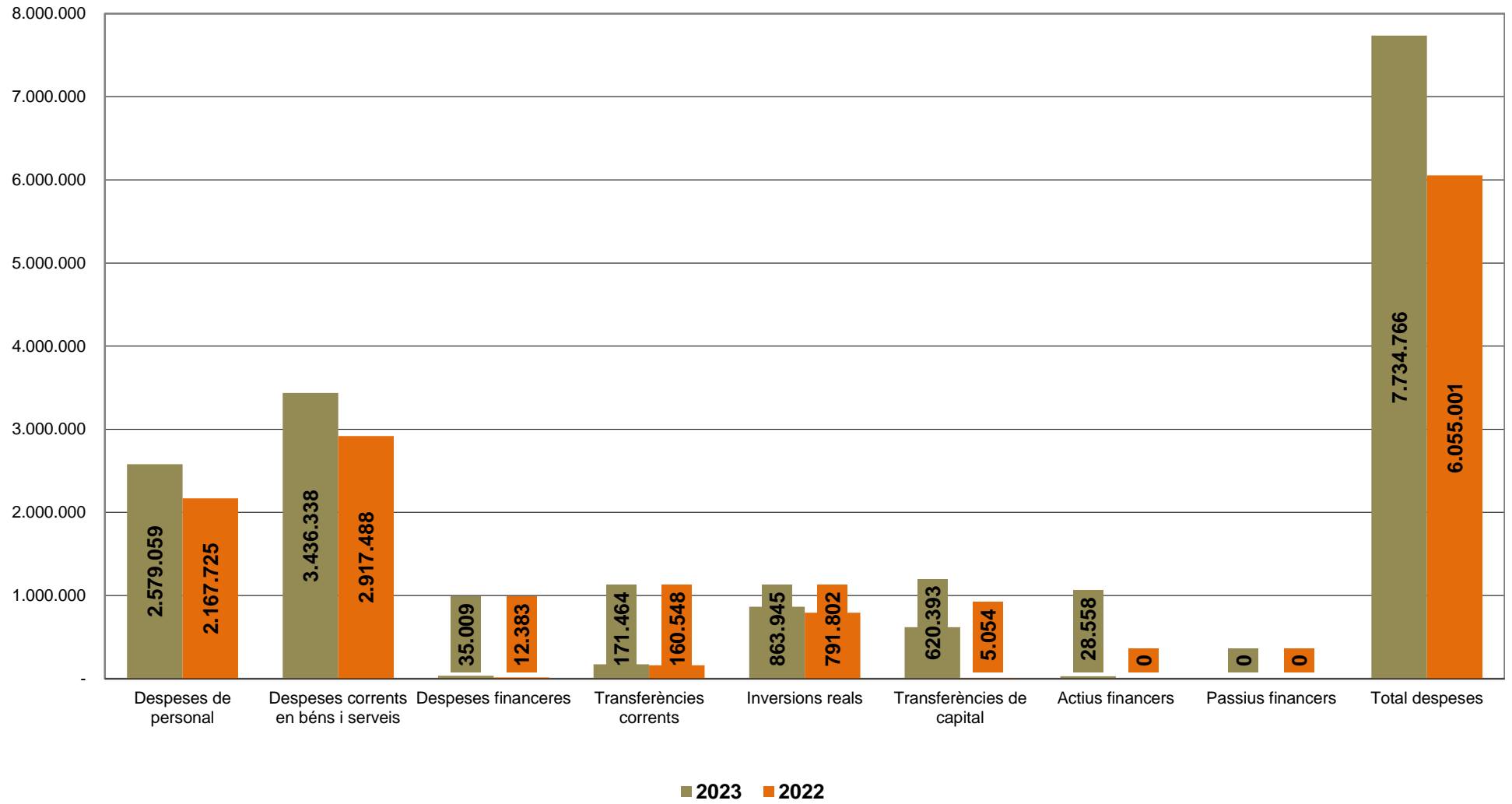
Pressupost de despeses a 31/12



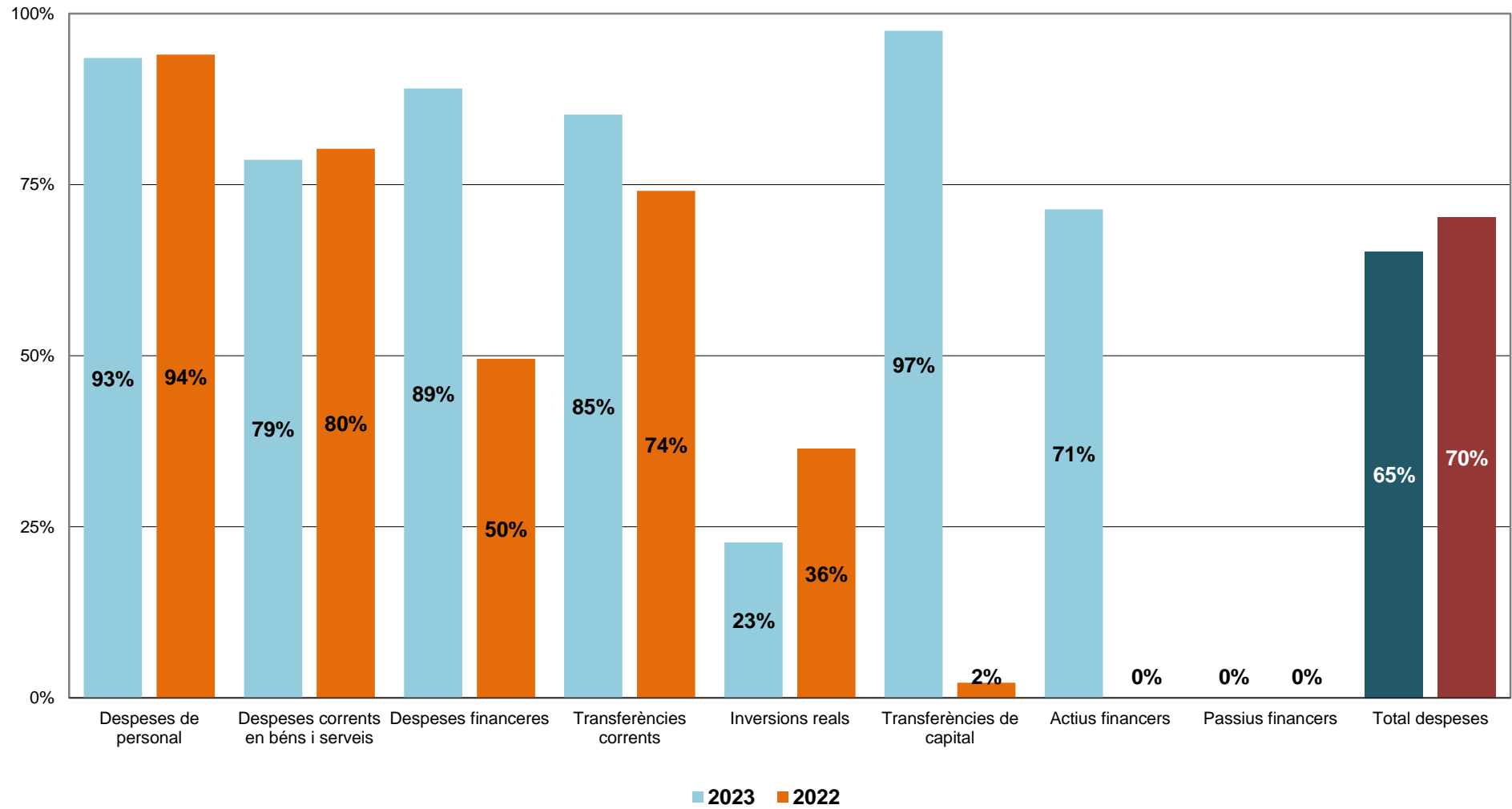
Pressupost de despeses a 31/12



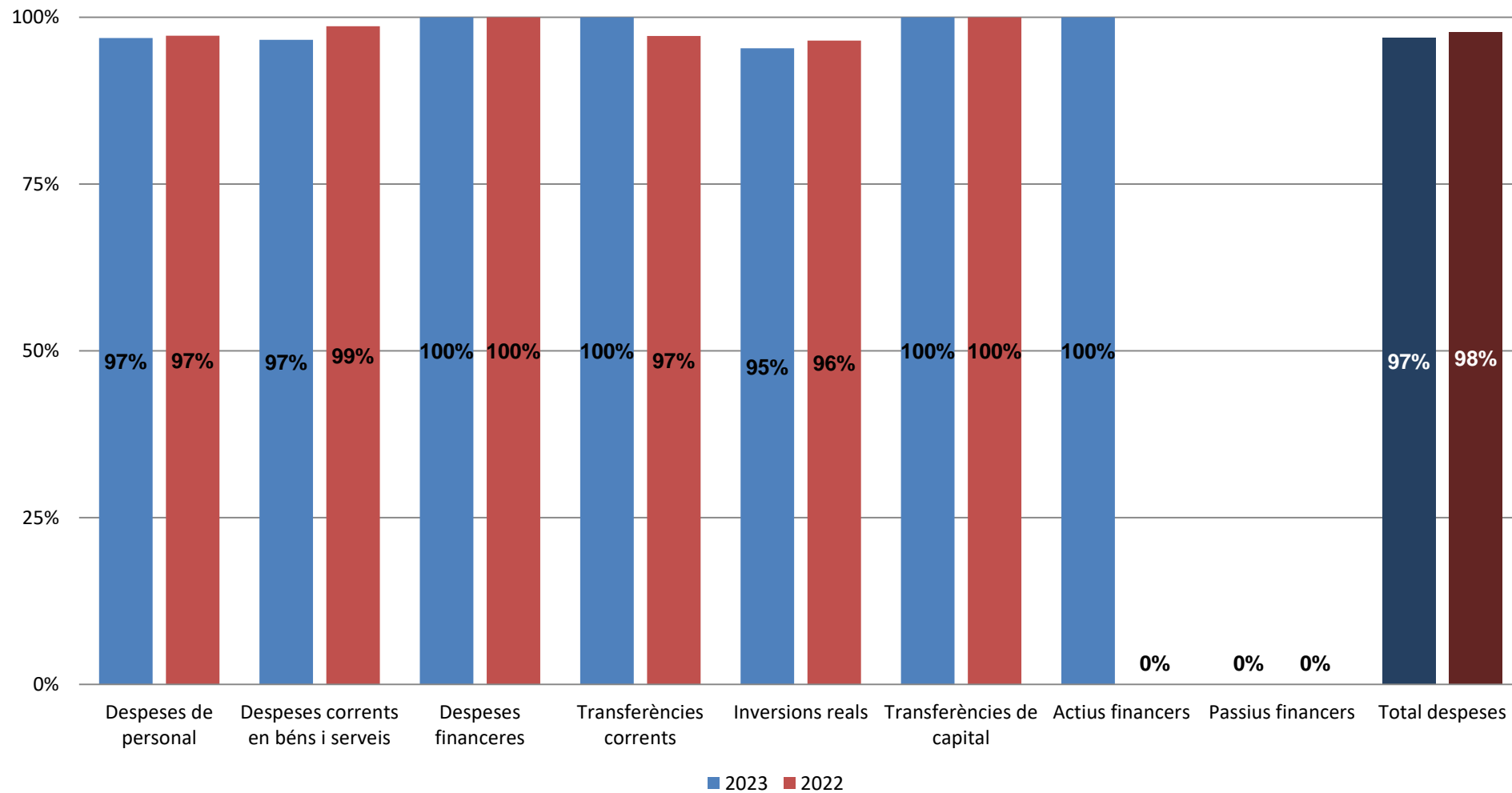
Execució pressupost de despeses a 31/12



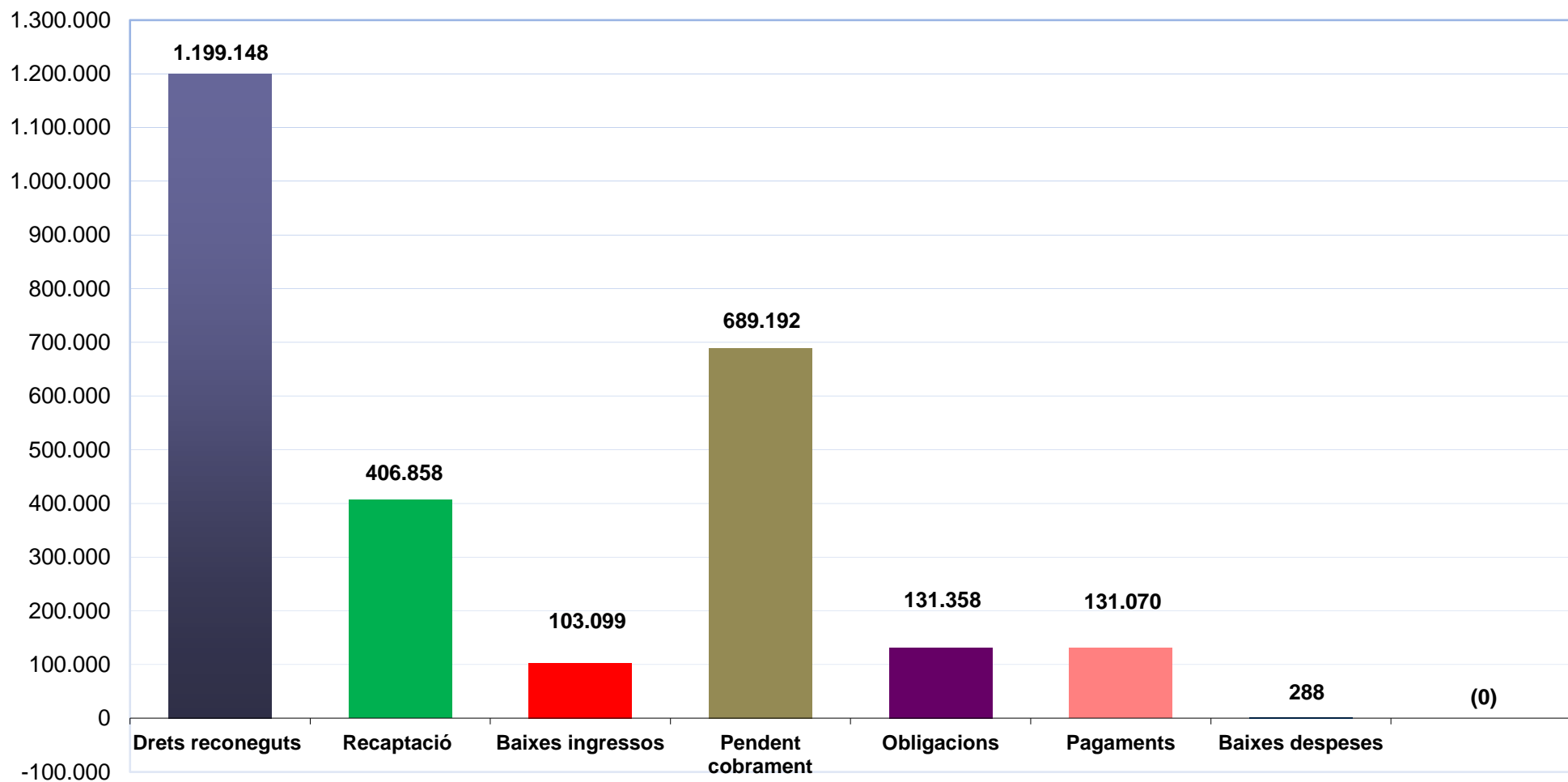
**% Execució pressupost de despeses a 31/12
(Obligacions reconegudes / Crèdits defintius)**



**% pagament a 31/12
(Pagaments / Obligacions reconegudes)**



Pressupostos tancats 31/12



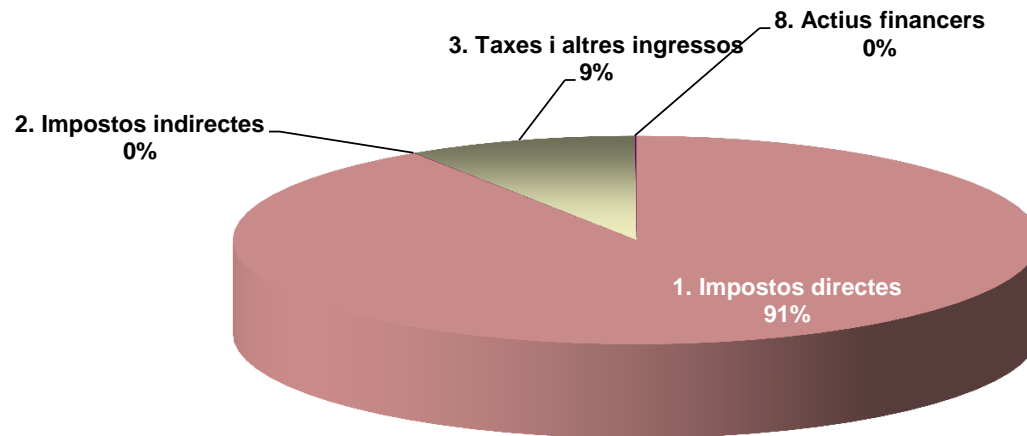
ESTAT D'EXECUCIÓ EXERCICIS TANCATS D'INGRESSOS A 31/12/23

	Exercici	Pendent a 1/01/23	Recaptat	Baixes	Pendent a 31/12/23	% Recaptat	% Baixes	% Pendent
1. Impostos directes	2022	265.892,27	185.467,05	4.503,19	75.922,03	69,8%	1,7%	28,6%
2. Impostos indirectes	2022	6.312,84	4.180,07	2.063,81	68,96	66,2%	32,7%	1,1%
3. Taxes i altres ingressos	2022	51.583,94	39.546,09	1.084,78	10.953,07	76,7%	2,1%	21,2%
5. Ingressos patrimonials	2022	1.099,10	1.099,10	-	-	100,0%	0,0%	0,0%
	Total 2022	324.888,15	230.292,31	7.651,78	86.944,06	70,9%	2,4%	26,8%
1. Impostos directes	2021	188.526,46	121.659,04	6.801,75	60.065,67	64,5%	3,6%	31,9%
2. Impostos indirectes	2021	5.503,92	5.503,92	-	-	100,0%	0,0%	0,0%
3. Taxes i altres ingressos	2021	23.778,41	6.141,72	476,22	17.160,47	25,8%	2,0%	72,2%
8. Actius financers	2021	2.149,95	1.800,04	-	349,91	83,7%	0,0%	16,3%
	Total 2021	219.958,74	135.104,72	7.277,97	77.576,05	61,4%	3,3%	35,3%
1. Impostos directes	2020	86.769,63	17.490,78	6.828,86	62.449,99	20,2%	7,9%	72,0%
3. Taxes i altres ingressos	2020	13.200,72	1.313,68	1.340,72	10.546,32	10,0%	10,2%	79,9%
	Total 2020	99.970,35	18.804,46	8.169,58	72.996,31	18,8%	8,2%	73,0%
1. Impostos directes	2019	60.261,62	12.685,89	6.386,18	41.189,55	21,1%	10,6%	68,4%
2. Impostos indirectes	2019	161,57	-	-	161,57	0,0%	0,0%	100,0%
3. Taxes i altres ingressos	2019	8.479,57	412,62	415,13	7.651,82	4,9%	4,9%	90,2%
	Total 2019	68.902,76	13.098,51	6.801,31	49.002,94	19,0%	9,9%	71,1%
1. Impostos directes	2018	155.694,40	987,25	5.215,10	149.492,05	0,6%	3,3%	96,0%
2. Impostos indirectes	2018	107,19	-	-	107,19	0,0%	0,0%	100,0%
3. Taxes i altres ingressos	2018	6.042,79	305,41	209,34	5.528,04	5,1%	3,5%	91,5%
	Total 2018	161.844,38	1.292,66	5.424,44	155.127,28	0,8%	3,4%	95,8%
1. Impostos directes	2017	63.783,27	1.253,18	4.987,85	57.542,24	2,0%	7,8%	90,2%
3. Taxes i altres ingressos	2017	2.962,79	-	32,87	2.929,92	0,0%	1,1%	98,9%
	Total 2017	66.746,06	1.253,18	5.020,72	60.472,16	1,9%	7,5%	90,6%
1. Impostos directes	2016	54.607,67	1.724,00	4.895,56	47.988,11	3,2%	9,0%	87,9%
3. Taxes i altres ingressos	2016	2.817,57	12,35	-	2.805,22	0,4%	0,0%	99,6%
	Total 2016	57.425,24	1.736,35	4.895,56	50.793,33	3,0%	8,5%	88,5%
1. Impostos directes	2015	30.452,08	845,57	7.440,75	22.165,76	2,8%	24,4%	72,8%
3. Taxes i altres ingressos	2015	701,58	-	387,00	314,58	0,0%	55,2%	44,8%
	Total 2015	31.153,66	845,57	7.827,75	22.480,34	2,7%	25,1%	72,2%
1. Impostos directes	2014	38.709,52	720,13	7.725,86	30.263,53	1,9%	20,0%	78,2%
3. Taxes i altres ingressos	2014	1.265,85	34,43	60,00	1.171,42	2,7%	4,7%	92,5%
	Total 2014	39.975,37	754,56	7.785,86	31.434,95	1,9%	19,5%	78,6%
1. Impostos directes	2013	44.094,55	296,09	7.351,00	36.447,46	0,7%	16,7%	82,7%
3. Taxes i altres ingressos	2013	1.795,67	-	826,37	969,30	0,0%	46,0%	54,0%
	Total 2013	45.890,22	296,09	8.177,37	37.416,76	0,6%	17,8%	81,5%
1. Impostos directes	2012	30.702,20	615,98	8.869,97	21.216,25	2,0%	28,9%	69,1%
	Total 2012	30.702,20	615,98	8.869,97	21.216,25	2,0%	28,9%	69,1%
1. Impostos directes	2011	11.488,98	489,05	5.018,03	5.981,90	4,3%	43,7%	52,1%
	Total 2011	11.488,98	489,05	5.018,03	5.981,90	4,3%	43,7%	52,1%
1. Impostos directes	2010	10.660,00	831,45	3.706,10	6.122,45	7,8%	34,8%	57,4%
3. Taxes i altres ingressos	2010	3.672,85	-	-	3.672,85	0,0%	0,0%	100,0%
	Total 2010	14.332,85	831,45	3.706,10	9.795,30	5,8%	25,9%	68,3%
1. Impostos directes	2009	11.244,61	844,20	7.962,84	2.437,57	7,5%	70,8%	21,7%
	Total 2009	11.244,61	844,20	7.962,84	2.437,57	7,5%	70,8%	21,7%
1. Impostos directes	2008	10.339,67	304,11	7.701,59	2.333,97	2,9%	74,5%	22,6%
	Total 2008	10.339,67	304,11	7.701,59	2.333,97	2,9%	74,5%	22,6%
1. Impostos directes	2007	1.611,50	148,68	466,59	996,23	9,2%	29,0%	61,8%
	Total 2007	1.611,50	148,68	466,59	996,23	9,2%	29,0%	61,8%
1. Impostos directes	2006	936,78	145,76	139,35	651,67	15,6%	14,9%	69,6%
	Total 2006	936,78	145,76	139,35	651,67	15,6%	14,9%	69,6%
1. Impostos directes	2005	885,24	-	95,93	789,31	0,0%	10,8%	89,2%
	Total 2005	885,24	-	95,93	789,31	0,0%	10,8%	89,2%
1. Impostos directes	2004	851,53	-	105,98	745,55	0,0%	12,4%	87,6%
	Total 2004	851,53	-	105,98	745,55	0,0%	12,4%	87,6%
	Total general	1.199.148,29	406.857,64	103.098,72	689.191,93	33,9%	8,6%	57,5%

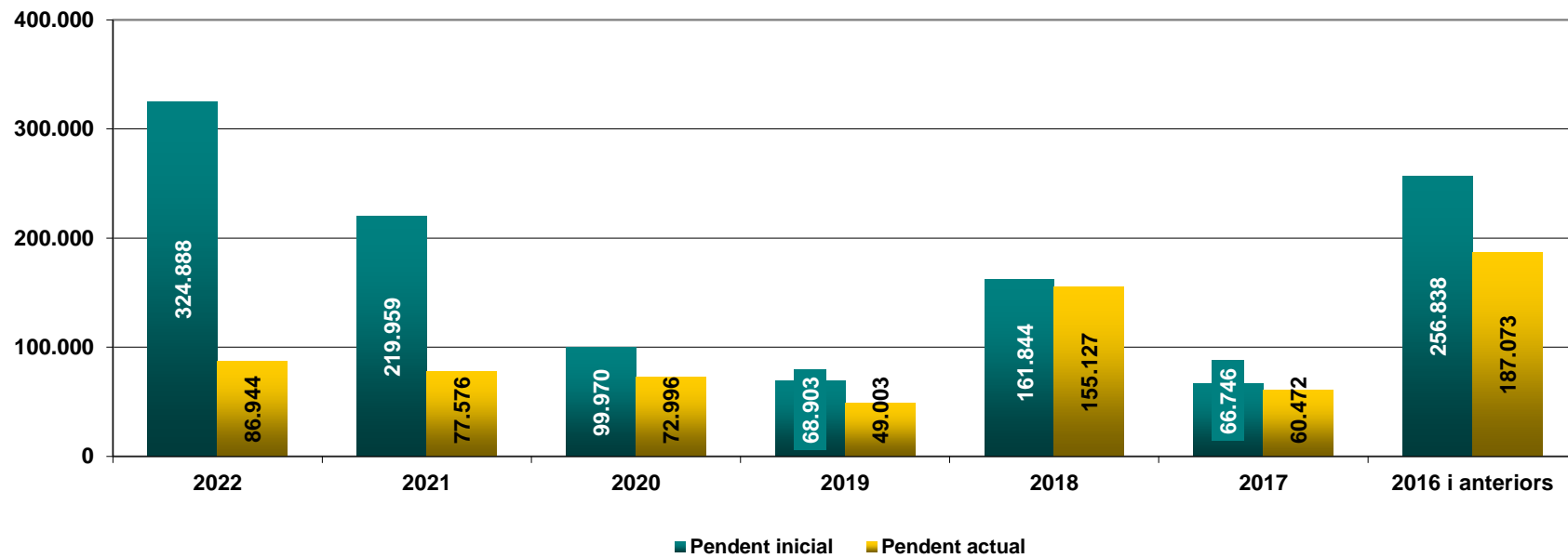
Descripció	Sdo. inicial total drets	Drets recaptats	Baixes	Drets pendents cobrament	recaptació %	Baixes %	Pendent %	sobre total pendent %
1. Impostos directes	1.067.511,98	346.508,21	96.202,48	624.801,29	32,5%	9,0%	58,5%	91%
2. Impostos indirectes	12.085,52	9.683,99	2.063,81	337,72	80,1%	17,1%	2,8%	0%
3. Taxes i altres ingressos	116.301,74	47.766,30	4.832,43	63.703,01	41,1%	4,2%	54,8%	9%
5. Ingressos patrimonials	1.099,10	1.099,10	-	-	100,0%	0,0%	0,0%	0%
8. Actius financers	2.149,95	1.800,04	-	349,91	83,7%	0,0%	16,3%	0%
	1.199.148,29	406.857,64	103.098,72	689.191,93	33,9%	8,6%	57,5%	100%

Exercici del deute	Sdo. inicial total drets	Drets recaptats	Baixes	Drets pendents cobrament	recaptació %	Baixes %	Pendent %	sobre total pendent %
2022	324.888,15	230.292,31	7.651,78	86.944,06	70,9%	2,4%	26,8%	13%
2021	219.958,74	135.104,72	7.277,97	77.576,05	61,4%	3,3%	35,3%	11%
2020	99.970,35	18.804,46	8.169,58	72.996,31	18,8%	8,2%	73,0%	11%
2019	68.902,76	13.098,51	6.801,31	49.002,94	19,0%	9,9%	71,1%	7%
2018	161.844,38	1.292,66	5.424,44	155.127,28	0,8%	3,4%	95,8%	23%
2017	66.746,06	1.253,18	5.020,72	60.472,16	1,9%	7,5%	90,6%	9%
2016	57.425,24	1.736,35	4.895,56	50.793,33	3,0%	8,5%	88,5%	7%
2015	31.153,66	845,57	7.827,75	22.480,34	2,7%	25,1%	72,2%	3%
2014	39.975,37	754,56	7.785,86	31.434,95	1,9%	19,5%	78,6%	5%
2013	45.890,22	296,09	8.177,37	37.416,76	0,6%	17,8%	81,5%	5%
2012	30.702,20	615,98	8.869,97	21.216,25	2,0%	28,9%	69,1%	3%
2011	11.488,98	489,05	5.018,03	5.981,90	4,3%	43,7%	52,1%	1%
2010	14.332,85	831,45	3.706,10	9.795,30	5,8%	25,9%	68,3%	1%
2009	11.244,61	844,20	7.962,84	2.437,57	7,5%	70,8%	21,7%	0%
2008	10.339,67	304,11	7.701,59	2.333,97	2,9%	74,5%	22,6%	0%
2007	1.611,50	148,68	466,59	996,23	9,2%	29,0%	61,8%	0%
2006	936,78	145,76	139,35	651,67	15,6%	14,9%	69,6%	0%
2005	885,24	-	95,93	789,31	0,0%	10,8%	89,2%	0%
2004	851,53	-	105,98	745,55	0,0%	12,4%	87,6%	0%
	1.199.148,29	406.857,64	103.098,72	689.191,93	33,9%	8,6%	57,5%	87%

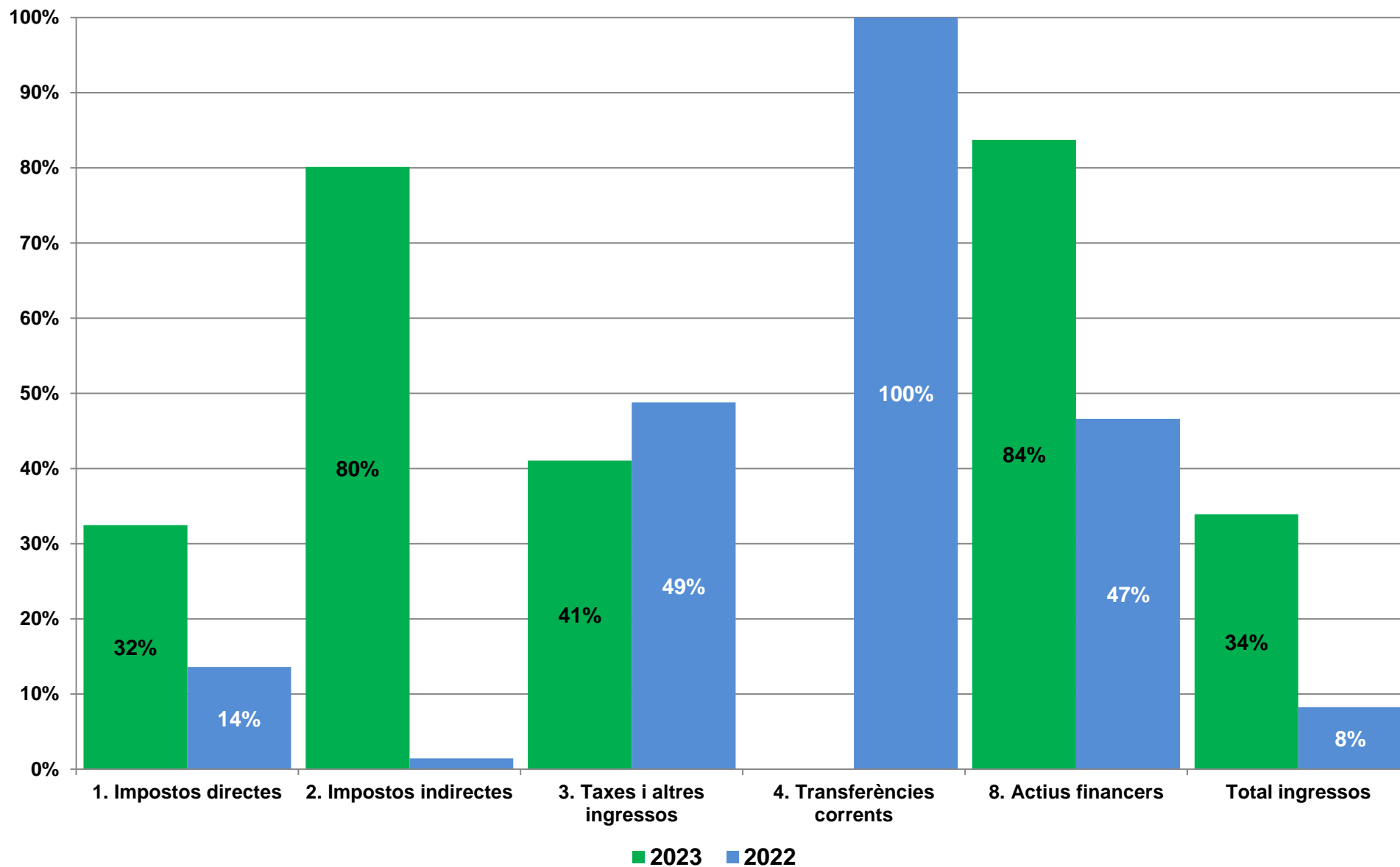
Exercicis tancats pendent per capítols



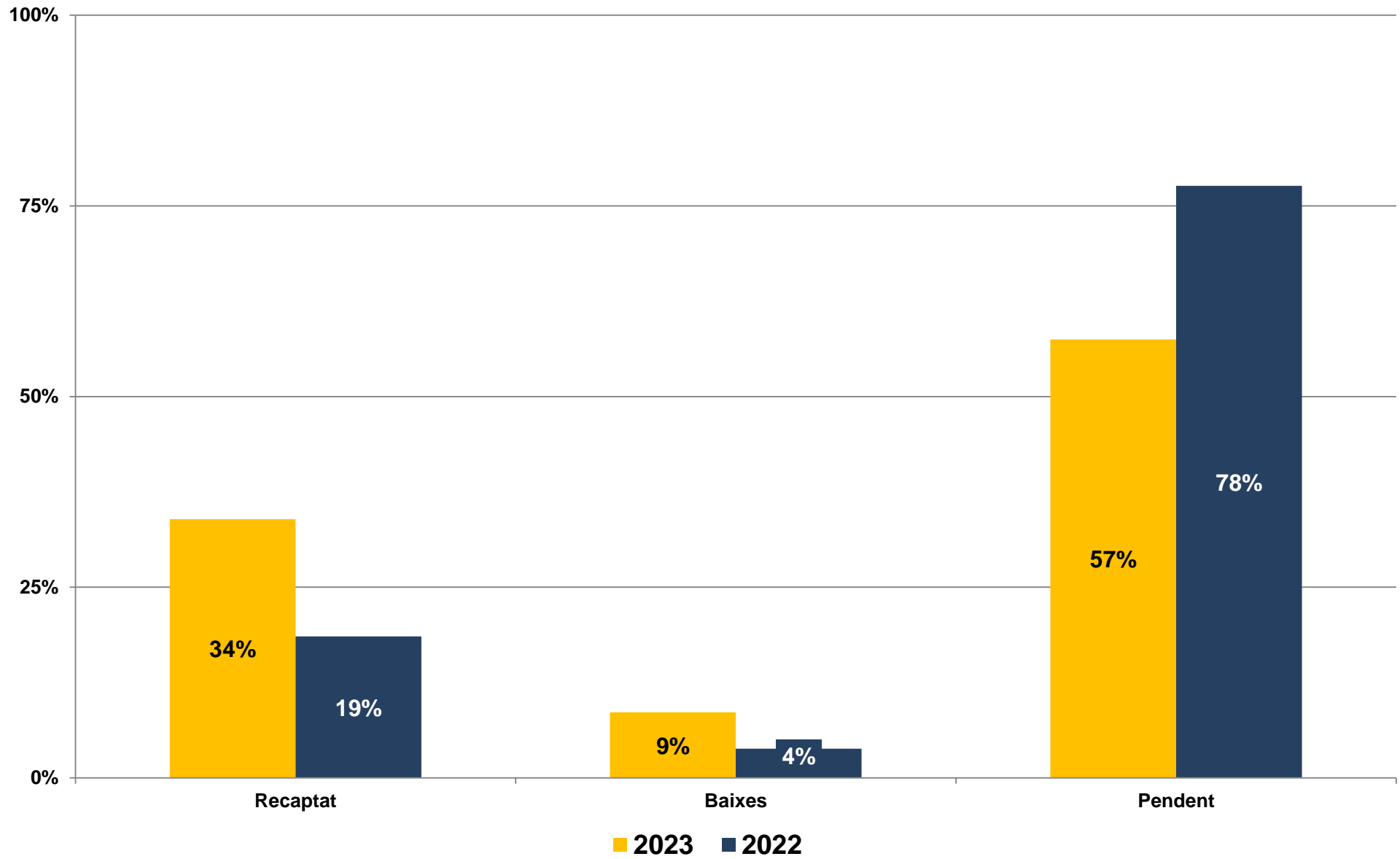
Distribució pendent per exercicis



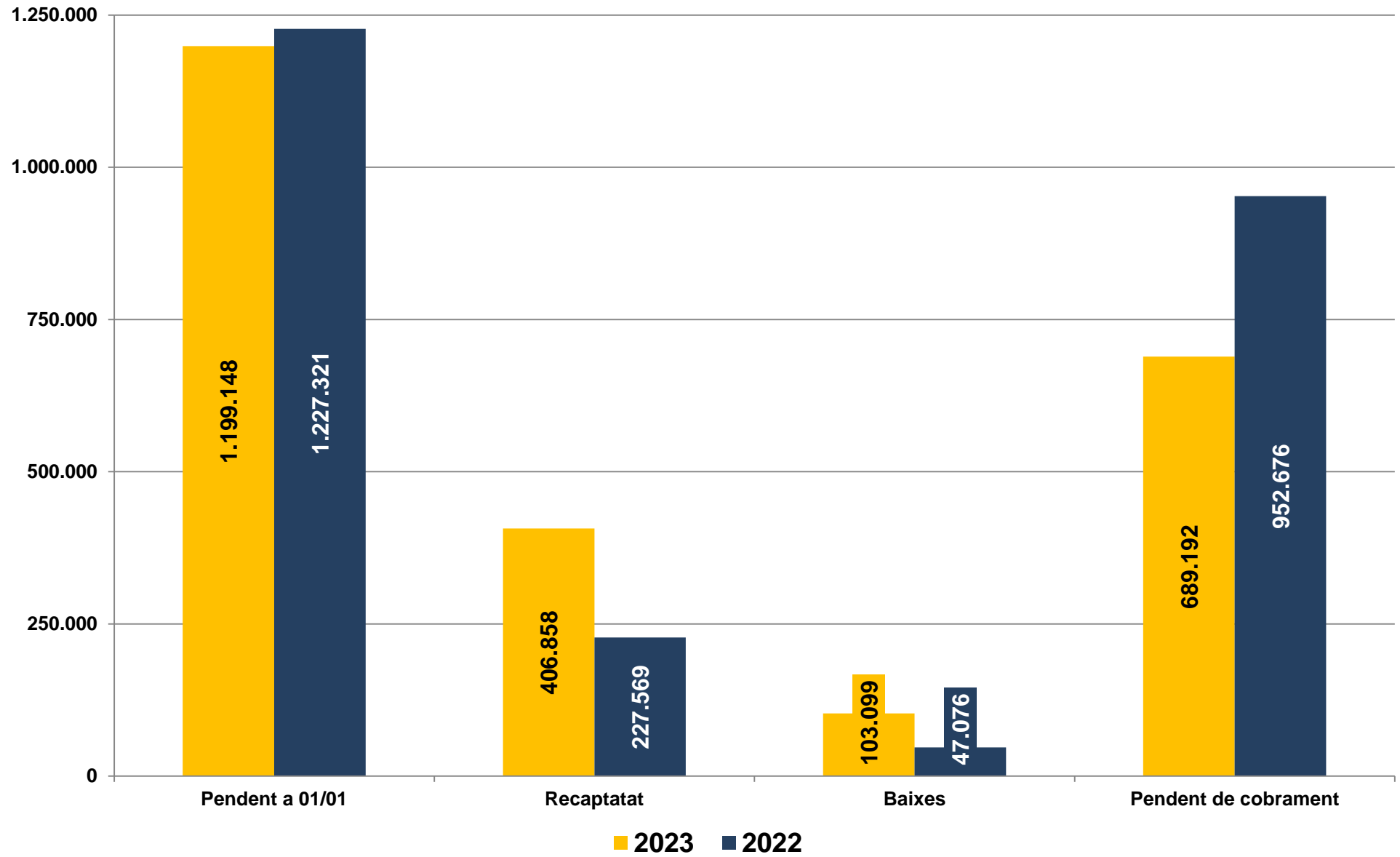
Recaptació exercicis tancats a 31/12



Execució pressupost d'ingressos exercicis tancats a 31/12



Pressupost d'ingressos exercicis tancats a 31/12



ESTAT D'EXECUCIÓ

Classificació Econ.	Org.	DENOMINACIÓ DE LES APLICACIONS	Previsions inicials	Modificacions	Previsions definitives	Drets nets	Der/Prev	Ingressos realitzats	Devolucions d'ingressos	Recaptació líquida	Rec/Der	Pendent de cobr.	Estat d'execució
11200	12	Impost sobre béns immobles. Béns immob. naturalesa rústica	18.750,00		18.750,00	18.362,99	97,94	18.084,01		18.084,01	98,48	278,98	-387,01
11300	12	Impost sobre béns immobles. Béns immob. de naturalesa urbana	1.350.000,00		1.350.000,00	1.282.639,03	95,01	1.330.119,41	80.620,27	1.249.499,14	97,42	33.139,89	-67.360,97
11500	12	Impost sobre vehicles de tracció mecànica	335.000,00		335.000,00	384.642,84	114,82	278.582,31	745,50	277.836,81	72,23	106.806,03	49.642,84
11600	12	Impost sobre increment valor dels terrenys de nat. urbana	90.000,00		90.000,00	272.404,80	302,67	249.932,10	2.497,64	247.434,46	90,83	24.970,34	182.404,80
13000	12	Impost sobre activitats econòmiques	725.000,00		725.000,00	584.019,91	80,55	546.306,41	26,20	546.280,21	93,54	37.739,70	-140.980,09
29000	12	Impost sobre construccions, instal·lacions i obres.	165.000,00		165.000,00	331.214,93	200,74	338.741,28	7.730,60	331.010,68	99,94	204,25	166.214,93
30000	80	Drets connexió xarxa d'aigües	2.825,00		2.825,00	1.537,80	54,44	1.537,80		1.537,80	100,00		-1.287,20
30100	80	Clavegueram.	30.000,00		30.000,00	30.727,46	102,42	30.058,26		30.058,26	97,82	669,20	727,46
30200	23	Gestió de residus	310.000,00		310.000,00	320.385,38	103,35	310.362,06		310.362,06	96,87	10.023,32	10.385,38
30900	80	Taxa conservació cementiri	5.500,00		5.500,00	5.493,30	99,88	5.210,03		5.210,03	94,84	283,27	-6,70
31200	76	Taxa escola bressol	31.000,00		31.000,00	46.919,76	151,35	45.794,19		45.794,19	97,60	1.125,57	15.919,76
31201	76	Taxa escola bressol Servei Menjador	67.000,00		67.000,00	64.758,03	96,65	60.970,49		60.970,49	94,15	3.787,54	-2.241,97
31202	77	Taxa escola de dansa	156.000,00		156.000,00	167.279,18	107,23	166.505,98	144,80	166.361,18	99,45	918,00	11.279,18
31203	76	Taxa casalet d'estiu	8.000,00		8.000,00	6.437,00	80,46	6.324,00		6.324,00	98,24	113,00	-1.563,00
32100	21	Taxa llicències urbanístiques	12.000,00		12.000,00	14.570,07	121,42	14.540,07		14.540,07	99,79	30,00	2.570,07
32200	21	Llicències primera ocupació i cèdules habitabilitat.	1.500,00		1.500,00	600,00	40,00	600,00		600,00	100,00		-900,00
32300	21	Taxes per altres serveis urbanístics.	2.000,00		2.000,00	1.474,28	73,71	1.474,28		1.474,28	100,00		-525,72
32500	11	Taxa per expedició de documents.	1.000,00		1.000,00	2.290,00	229,00	2.180,00		2.180,00	95,20	110,00	1.290,00
32900	21	Llicències d'obertura d'establiments.	6.500,00		6.500,00	2.316,44	35,64	2.316,44		2.316,44	100,00		-4.183,56
32902	11	Llicència d'auto-taxi.	100,00		100,00								-100,00
33000	12	Taxa parades de taxis	100,00		100,00								-100,00
33200	12	Compensació companyies elèctriques i de gas.	162.750,00		162.750,00	241.201,74	148,20	241.201,74		241.201,74	100,00		78.451,74
33300	12	Compensació altres empreses serveis telecomunicacions.	100,00		100,00								-100,00
33500	12	Taules i cadires.	2.825,00		2.825,00	1.153,00	40,81	1.153,00		1.153,00	100,00		-1.672,00
		Suma	3.482.950,00		3.482.950,00	3.780.427,94	108,54	3.651.993,86	91.765,01	3.560.228,85	94,18	220.199,09	297.477,94

ESTAT D'EXECUCIÓ

Classificació Econ.	Org.	DENOMINACIÓ DE LES APLICACIONS	Previsions inicials	Modificacions	Previsions definitives	Drets nets	Der/Prev	Ingressos realitzats	Devolucions d'ingressos	Recaptació líquida	Rec/Der	Pendent de cobr.	Estat d'execució
33800	12	Compensació CTNE i altres companyies telefòniques.	19.000,00		19.000,00	14.217,38	74,83	15.195,01	977,63	14.217,38	100,00		-4.782,62
33900	12	Parades i barraques.	40.000,00		40.000,00	43.316,01	108,29	40.480,81		40.480,81	93,45	2.835,20	3.316,01
33900	40	Utilització pistes de pàdel	5.000,00		5.000,00	3.635,00	72,70	2.789,92		2.789,92	76,75	845,08	-1.365,00
33902	12	Taxa per ocupació del domini públic local.	4.500,00		4.500,00	4.119,50	91,54	3.474,70		3.474,70	84,35	644,80	-380,50
33902	77	Taxa per ocupació del domini públic local dansa	500,00		500,00	1.162,13	232,43	1.162,13		1.162,13	100,00		662,13
33905	21	Ocupació via pública amb mercaderies, runes, obres.	1.000,00		1.000,00	10.481,48	1.048,15	10.404,99		10.404,99	99,27	76,49	9.481,48
34200	30	Preu públic cursos i tallers de cultura	100,00		100,00	50,00	50,00	50,00		50,00	100,00		-50,00
34200	74	Cursos gent gran	750,00		750,00	280,00	37,33	280,00		280,00	100,00		-470,00
34200	76	Preus públics cursos educació	1.000,00		1.000,00	3.308,00	330,80	3.308,00		3.308,00	100,00		2.308,00
34201	30	Escola d'art	40.000,00		40.000,00	38.733,84	96,83	38.102,24	36,40	38.065,84	98,28	668,00	-1.266,16
34202	30	Taller artístic	11.750,00		11.750,00	12.215,00	103,96	12.215,00		12.215,00	100,00		465,00
34300	40	Serveis esportius	8.500,00		8.500,00	12.804,82	150,64	12.581,82		12.581,82	98,26	223,00	4.304,82
34400	30	Preu públic teatre de l'Ateneu	20.000,00		20.000,00	14.606,30	73,03	14.606,30		14.606,30	100,00		-5.393,70
34400	77	Preu públic dansa	2.000,00		2.000,00								-2.000,00
34404	30	Activitats àrea de cultura.	500,00		500,00								-500,00
34905	14	Activitats promoció econòmica	2.000,00		2.000,00								-2.000,00
34905	50	Activitats àrea de joventut	1.000,00		1.000,00	440,00	44,00	440,00		440,00	100,00		-560,00
38900	12	Reintegrant de presupostos tancats.	1.500,00		1.500,00	14.211,85	947,46	7.890,81		7.890,81	55,52	6.321,04	12.711,85
39100	21	Sancions infraccions urbanístiques.	1.000,00		1.000,00	500,00	50,00	500,00		500,00	100,00		-500,00
39110	12	Sancions tributàries.	10.000,00		10.000,00	58,79	0,59	58,79		58,79	100,00		-9.941,21
39120	90	Multes per infraccions de circulació	25.000,00		25.000,00	9.140,00	36,56	3.811,06	320,00	3.491,06	38,20	5.648,94	-15.860,00
39190	21	Sancions incompliments contractes	100,00		100,00	2.108,65	2.108,65				0,00	2.108,65	2.008,65
39190	23	Sancions infraccions ordenances.	100,00		100,00	1.620,00	1.620,00	787,32		787,32	48,60	832,68	1.520,00
39190	80	Sancions infraccions ordenances.				6.010,13						6.010,13	6.010,13
		Suma	3.678.250,00		3.678.250,00	3.973.446,82	108,03	3.820.132,76	93.099,04	3.727.033,72	93,80	246.413,10	295.196,82

ESTAT D'EXECUCIÓ

Classificació Econ.	Org.	DENOMINACIÓ DE LES APLICACIONS	Previsions inicials	Modificacions	Previsions definitives	Drets nets	Der/Prev	Ingressos realitzats	Devolucions d'ingressos	Recaptació líquida	Rec/Der	Pendent de cobr.	Estat d'execució
39200	12	Recàrrec per declaració extemporània	2.000,00		2.000,00	22,91	1,15	15,20	5,46	9,74	42,51	13,17	-1.977,09
39210	12	Recàrrec executiu	2.500,00		2.500,00	2.440,84	97,63	2.548,01	107,17	2.440,84	100,00		-59,16
39211	12	Recàrrec de constreyniment.	28.500,00		28.500,00	42.379,07	148,70	59.040,04	16.660,97	42.379,07	100,00		13.879,07
39300	12	Interessos de demora.	16.000,00		16.000,00	35.776,77	223,60	49.274,22	13.497,45	35.776,77	100,00		19.776,77
39900	11	Utilització privativa horts municipals	100,00		100,00								-100,00
39900	12	Recursos eventuais	12.000,00		12.000,00	1.452,58	12,10	1.452,58		1.452,58	100,00		-10.547,42
39900	21	Taxa serveis Consell Comarcal del Gironès	100,00		100,00								-100,00
39900	65	Revista La Llera del Ter	4.875,00		4.875,00	17.114,86	351,07	14.283,47		14.283,47	83,46	2.831,39	12.239,86
39900	80	ALTRES INGRESSOS											
39901	11	Coompensació utilització cuina escoles											
39901	12	Compensació consums concessions	10.000,00		10.000,00	15.528,60	155,29	15.428,69		15.428,69	99,36	99,91	5.528,60
39901	76	Compensació utilització cuina escoles	2.000,00		2.000,00								-2.000,00
39902	76	Activtats centres educatius	100,00		100,00								-100,00
39903	76	Convenis escolarització escoles bressol	2.700,00		2.700,00	4.933,50	182,72	4.933,50		4.933,50	100,00		2.233,50
39904	12	Indemnitzacions companyies d'assegurances	10.000,00		10.000,00	7.753,20	77,53	7.753,20		7.753,20	100,00		-2.246,80
39905	76	Sortides i activitats ecoles bressol	1.400,00		1.400,00								-1.400,00
39906	11	Anuncis a càrrec de particulars	1.000,00		1.000,00								-1.000,00
39906	12	Obres i serveis a càrrec de particulars.	1.000,00		1.000,00	326,70	32,67	326,70		326,70	100,00		-673,30
39907	77	Activitats Escola Municipal de Dansa	1.000,00		1.000,00								-1.000,00
39911	23	Ecovidrio	6.500,00		6.500,00	7.875,33	121,16	4.852,64		4.852,64	61,62	3.022,69	1.375,33
39912	23	Ecoembes	85.000,00		85.000,00	110.093,36	129,52	72.773,98		72.773,98	66,10	37.319,38	25.093,36
39913	23	Paper i cartró	18.000,00		18.000,00	10.580,96	58,78	6.155,59		6.155,59	58,18	4.425,37	-7.419,04
39915	23	Agència de Residus de Catalunya retorn cànon	49.000,00		49.000,00	19.779,47	40,37	19.779,47		19.779,47	100,00		-29.220,53
39916	23	Venda residus a gestors autoritzats	1.000,00		1.000,00	123,97	12,40	123,97		123,97	100,00		-876,03
		Suma	3.933.025,00		3.933.025,00	4.249.628,94	108,05	4.078.874,02	123.370,09	3.955.503,93	93,08	294.125,01	316.603,94

ESTAT D'EXECUCIÓ

Classificació Econ.	Org.	DENOMINACIÓ DE LES APLICACIONS	Previsions inicials	Modificacions	Previsions definitives	Drets nets	Der/Prev	Ingressos realitzats	Devolucions d'ingressos	Recaptació líquida	Rec/Der	Pendent de cobr.	Estat d'execució
39980	80	ACA conveni gestió EDAR	390.000,00	6.612,16	396.612,16	398.166,04	100,39	398.166,04		398.166,04	100,00		1.553,88
39990	80	ACA conveni gestió EDAR Millories	100.000,00		100.000,00	64.213,43	64,21	40.153,41		40.153,41	62,53	24.060,02	-35.786,57
39991	80	Conveni finançament ampliació EDAR	1.668.400,00		1.668.400,00								-1.668.400,00
42000	12	Participació en els Tributs de l'Estat.	1.225.000,00		1.225.000,00	1.209.767,73	98,76	1.315.665,15	105.897,42	1.209.767,73	100,00		-15.232,27
42020	12	Compensació per beneficis fiscals en tributs locals.	100,00		100,00	46,45	46,45	46,45		46,45	100,00		-53,55
42090	12	Dotació addicional compensació devolució liquidació PTE 2020				105.897,42		105.897,42		105.897,42			105.897,42
42090	74	Estat. Pacte contra violència de gènere				2.495,38		2.495,38		2.495,38			2.495,38
45000	12	Fons Cooperació Local de Catalunya	103.000,00		103.000,00	110.268,08	107,06	110.268,08		110.268,08	100,00		7.268,08
45030	76	Generalitat de Catalunya : Subvenció llar d'infants.	190.650,00		190.650,00	179.777,96	94,30	192.577,96	12.800,00	179.777,96	100,00		-10.872,04
45030	77	Generalitat de Catalunya : Subvenció escola dansa	22.000,00		22.000,00	19.760,00	89,82				0,00	19.760,00	-2.240,00
45080	11	Generalitat de Catalunya : subvenció jutjat de pau	3.250,00		3.250,00	3.315,00	102,00	3.315,00		3.315,00	100,00		65,00
45080	12	Generalitat de Catalunya : Altres subvencions corrents	1.000,00		1.000,00								-1.000,00
45080	80	Generalitat de Catalunya : Altres subvencions corrents											
45100	14	Institut Català de la Dona	1.000,00		1.000,00								-1.000,00
45100	21	Agència Residus Catalunya.											
45100	80	Agència Residus Catalunya subv. utilització àrids reciclats	100,00		100,00								-100,00
45101	14	Empresa i ocupació. Catalunya Emprèn	100,00	30.000,00	30.100,00	30.000,00	99,67	30.000,00		30.000,00	100,00		-100,00
45150	14	Servei d'ocupació de Catalunya	100,00		100,00	400,00	400,00	2.200,00	1.800,00	400,00	100,00		300,00
45151	30	OSIC Adquisició llibres	3.000,00		3.000,00	6.229,23	207,64	6.229,23		6.229,23	100,00		3.229,23
45152	30	OSIC. Teatre				1.073,38		1.073,38		1.073,38			1.073,38
45153	30	OSIC cultura				2.235,60		2.235,60		2.235,60			2.235,60
46100	11	Diputació de Girona : Subvencions despesa corrent.	100,00		100,00	6.152,16	6.152,16	6.152,16		6.152,16	100,00		6.052,16
46100	14	Diputació de Girona : Subvencions Promoció Econòmica	10.000,00	3.726,18	13.726,18	7.000,00	51,00	7.000,00		7.000,00	100,00		-6.726,18
		Suma	7.650.825,00	40.338,34	7.691.163,34	6.396.426,80	83,17	6.302.349,28	243.867,51	6.058.481,77	94,72	337.945,03	-1.294.736,54

ESTAT D'EXECUCIÓ

Classificació Econ.	Org.	DENOMINACIÓ DE LES APLICACIONS	Previsions inicials	Modificacions	Previsions definitives	Drets nets	Der/Prev	Ingressos realitzats	Devolucions d'ingressos	Recaptació líquida	Rec/Der	Pendent de cobr.	Estat d'execució
46100	21	Diputació de Girona : Pla Local Habitatge				6.434,18		6.434,18		6.434,18			6.434,18
46100	23	Diputació de Girona : Subvencions Medi Ambient	100,00		100,00								-100,00
46100	30	Diputació de Girona : Subvencions Cultura	3.000,00		3.000,00	12.765,21	425,51	12.765,21		12.765,21	100,00		9.765,21
46100	40	Diputació de Girona : Subvencions àrea d'Esports	4.000,00		4.000,00	1.844,94	46,12	1.844,94		1.844,94	100,00		-2.155,06
46100	50	Diputació de Girona : Subvencions joventut	100,00		100,00	4.650,54	4.650,54	4.650,54		4.650,54	100,00		4.550,54
46100	65	Fons de Cooperació Econòmica i Cultural : informàtica	2.750,00		2.750,00								-2.750,00
46100	76	Diputació de Girona : Subvencions Ensenyament	100,00		100,00	2.086,50	2.086,50	2.086,50		2.086,50	100,00		1.986,50
46100	77	Diputació de Girona : Escola de dansa	18.000,00		18.000,00	17.697,09	98,32	17.697,09		17.697,09	100,00		-302,91
46101	30	Diputació de Girona : Subvenció Biblioteca	5.000,00		5.000,00								-5.000,00
46101	65	Diputació Girona: Subvenció participació	4.425,00		4.425,00								-4.425,00
46101	76	Diputació Subv escoles bressol	100,00		100,00								-100,00
46102	30	Fons de cooperació econòmica i cultural	17.750,00		17.750,00	17.732,40	99,90	17.732,40		17.732,40	100,00		-17,60
46103	11	Servei d'ocupació de Catalunya											
46103	30	Diputació de Girona redacció projecte biblioteca											
46104	30	Diputació de Girona : desembreendansa				5.000,00		5.000,00		5.000,00			5.000,00
46190	11	Dipsalut : Subvenció activitats promoció de la salut	100,00		100,00								-100,00
46190	74	Dipsalut : Gent gran	9.000,00		9.000,00	7.799,40	86,66	7.799,40		7.799,40	100,00		-1.200,60
46190	80	Dipsalut : Subvencions despesa corrent	100,00	458,95	558,95	3.715,91	664,80	3.715,91		3.715,91	100,00		3.156,96
46500	11	Consell Comarcal del Gironès. Subvencions	100,00		100,00								-100,00
46500	14	Consell Comarcal del Gironès. Subvencions				1.000,00		1.000,00		1.000,00			1.000,00
46500	23	Consell Comarcal del Gironès. Subvencions				1.000,00		1.000,00		1.000,00			1.000,00
46500	30	Consell Comarcal del Gironès. Subvencions				3.200,00		3.200,00		3.200,00			3.200,00
		Suma	7.715.450,00	40.797,29	7.756.247,29	6.481.352,97	83,56	6.387.275,45	243.867,51	6.143.407,94	94,79	337.945,03	-1.274.894,32

ESTAT D'EXECUCIÓ

Classificació Econ.	Org.	DENOMINACIÓ DE LES APLICACIONS	Previsions inicials	Modificacions	Previsions definitives	Drets nets	Der/Prev	Ingressos realitzats	Devolucions d'ingressos	Recaptació líquida	Rec/Der	Pendent de cobr.	Estat d'execució
46500	50	Consell Comarcal del Gironès. Subvencions joventut	10.000,00		10.000,00	8.750,00	87,50	8.750,00		8.750,00	100,00		-1.250,00
46500	70	Consell comarcal finançament : Centre obert	17.000,00		17.000,00								-17.000,00
47000	74	D'empreses privades				2.500,00		2.500,00		2.500,00			2.500,00
47000	76	MEDICHEM SA aula estudi Secundària				1.150,00		1.150,00		1.150,00			1.150,00
52000	12	Interessos comptes corrents	1.000,00		1.000,00	10.587,32	1.058,73	10.587,32		10.587,32	100,00		9.587,32
55000	11	Concessió administrativa Ateneu	4.200,00		4.200,00	4.236,47	100,87	4.236,47		4.236,47	100,00		36,47
55001	11	Cànon aigua	58.000,00		58.000,00	55.849,08	96,29	55.849,08		55.849,08	100,00		-2.150,92
55002	11	Concessió administrativa centre cívic La Fàbrica	6.600,00		6.600,00	7.280,91	110,32	7.280,91		7.280,91	100,00		680,91
55003	11	Concessió administrativa viver d'empreses	18.500,00		18.500,00	16.433,30	88,83	15.703,30		15.703,30	95,56	730,00	-2.066,70
55004	11	Concessió administrativa				183,36		183,36		183,36			183,36
55004	40	Concessió administrativa explotació piscina municipal	2.500,00		2.500,00	2.961,50	118,46	2.961,50		2.961,50	100,00		461,50
55900	11	Concessió nínxols	2.500,00		2.500,00								-2.500,00
60000	12	Venda de solars	100,00		100,00								-100,00
60200	12	Parcel·les sobrants de la via pública.	388.500,00		388.500,00	335.922,60	86,47	335.922,60		335.922,60	100,00		-52.577,40
61000	12	Habitatges i locals de negocis.	100,00		100,00								-100,00
61900	12	Alineació d'inversions reals.	100,00		100,00								-100,00
75000	21	PUOSC Milllores integrals al municipi		52.023,54	52.023,54								-52.023,54
75100	21	OAAA Servei Catala de Trànsit				5.864,46		5.864,46		5.864,46			5.864,46
75180	30	OSIC Subvenció Torre Desvern											
75181	30	OSIC. Fons Next Generation UE. Milllores Ateneu				3.567,40		3.567,40		3.567,40			3.567,40
76100	10	Diputació subvenció Fons cooperació 2023	85.000,00		85.000,00	100.483,60	118,22	100.483,60		100.483,60	100,00		15.483,60
76100	11	Diputació subvenció Fons econòmic caràcter extraordinari	50.000,00		50.000,00	23.800,00	47,60	23.800,00		23.800,00	100,00		-26.200,00
76100	40	Diputació subvenció esports				5.000,00		5.000,00		5.000,00			5.000,00
76100	76	Diputació subvenció envolvent ceip Aulet	15.000,00		15.000,00								-15.000,00
		Suma	8.374.550,00	92.820,83	8.467.370,83	7.065.922,97	83,45	6.971.115,45	243.867,51	6.727.247,94	95,21	338.675,03	-1.401.447,86

ESTAT D'EXECUCIÓ

Classificació Econ.	Org.	DENOMINACIÓ DE LES APLICACIONS	Previsions inicials	Modificacions	Previsions definitives	Drets nets	Der/Prev	Ingressos realitzats	Devolucions d'ingressos	Recaptació líquida	Rec/Der	Pendent de cobr.	Estat d'execució
76101	11	Diputació de Girona: Pla Acció 2022-23				7.500,00		7.500,00		7.500,00			7.500,00
76102	30	Diputació de Girona Restauració Cultural la Fàbrica				17.430,00		17.430,00		17.430,00			17.430,00
76103	30	Diputació de Girona: Rehabilitació Torre Desvern.	100,00		100,00	30.239,32	30.239,32	30.239,32		30.239,32	100,00		30.139,32
76104	30	Diputació Girona: biblioteca				12.864,30		12.864,30		12.864,30			12.864,30
76105	30	Subv de Diputació de Girona: Monumnets		30.310,00	30.310,00	29.366,98	96,89				0,00	29.366,98	-943,02
83000	11	Bestretes al personal de la Corporació.	15.000,00		15.000,00	6.300,00	42,00	2.908,38		2.908,38	46,16	3.391,62	-8.700,00
83001	23	Reintegrants préstecs d'altres entitats	25.000,00		25.000,00	22.258,00	89,03				0,00	22.258,00	-2.742,00
87000	12	Per a despeses generals.		3.171.521,86	3.171.521,86								-3.171.521,86
87010	12	Per a despeses amb finançament afectat.		142.026,57	142.026,57								-142.026,57
91300	12	Prèstec inversions 2023	252.175,00	-252.175,00									
		Suma	8.666.825,00	3.184.504,26	11.851.329,26	7.191.881,57	60,68	7.042.057,45	243.867,51	6.798.189,94	94,53	393.691,63	-4.659.447,69