

PRESSUPOST D'INGRESSOS

2020

ESTAT D'EXECUCIÓ DES DE

1/1/2020

FINS A

31/5/2020

Pàg.

1

Classificació CAPÍTOL	DENOMINACIÓ DELS CAPÍTOLS	Previsions inicials	Modificacions	Previsions definitives	Drets nets	Ingressos realitzats	Devolucions d'ingressos	Recaptació líquida	Pendent de cobr.	Estat d'execució
1	IMPOSTOS DIRECTES.	2.309.600,00		2.309.600,00	143.717,42	106.433,50	9.010,35	97.423,15	46.294,27	-2.165.882,58
2	IMPOSTOS INDIRECTES.	110.000,00		110.000,00	55.691,18	24.746,12	289,32	24.456,80	31.234,38	-54.308,82
3	TAXES, PREUS PÚBLICS I ALTRES INGRESSOS.	1.704.625,00	67.181,99	1.771.806,99	585.475,06	551.087,33	8.176,37	542.910,96	42.564,10	-1.186.331,93
4	TRANSFERÈNCIA CORRENTS.	1.306.400,00	41.622,32	1.348.022,32	520.812,29	480.652,57	10.348,40	470.304,17	50.508,12	-827.210,03
5	INGRESSOS PATRIMONIALS.	98.775,00		98.775,00	38.020,37	38.020,37		38.020,37		-60.754,63
6	ALIENACIÓ D'INVERSIONS REALS.	400,00		400,00						-400,00
7	TRANSFERÈNCIES DE CAPITAL.	272.775,00	32.541,63	305.316,63	50.241,80	50.241,80		50.241,80		-255.074,83
8	ACTIUS FINANCERS.	40.000,00	2.019.465,93	2.059.465,93	1.000,00	400,00		400,00	600,00	-2.058.465,93
9	PASSIUS FINANCERS.	274.675,00	-274.675,00							
	Suma total ingressos	6.117.250,00	1.886.136,87	8.003.386,87	1.394.958,12	1.251.581,69	27.824,44	1.223.757,25	171.200,87	-6.608.428,75

PRESSUPOST DE DESPESES

2020

Classificació CAPÍTOL	DENOMINACIÓ DELS CAPÍTOLS	Crèdits inicials	Modificacions	Crèdits totals	Obligacions reconegudes	Pag. realitzats	Reintegr. de despeses	Pag. líquids	Pendent de pag.	Estat d'execució
1	DESPESES DE PERSONAL.	2.138.825,00	41.622,32	2.180.447,32	750.635,87	713.134,84		713.134,84	37.501,03	1.429.811,45
2	DESPESES CORRENTS EN BÉNS I SERVEIS.	2.868.750,00	353.791,63	3.222.541,63	967.014,93	973.368,74	6.353,81	967.014,93		2.255.526,70
3	DESPESES FINANCERES.	5.000,00		5.000,00						5.000,00
4	TRANSFERÈNCIES CORRENTS.	161.125,00	36.007,99	197.132,99	54.203,10	54.203,10		54.203,10		142.929,89
6	INVERSIONS REALS.	676.550,00	1.396.972,23	2.073.522,23	765.275,74	756.684,30		756.684,30	8.591,44	1.308.246,49
7	TRANSFERÈNCIES DE CAPITAL.	227.000,00	57.742,70	284.742,70	1.000,00	1.000,00		1.000,00		283.742,70
8	ACTIUS FINANCERS.	40.000,00		40.000,00	1.000,00	1.000,00		1.000,00		39.000,00
	Suma total despeses	6.117.250,00	1.886.136,87	8.003.386,87	2.539.129,64	2.499.390,98	6.353,81	2.493.037,17	46.092,47	5.464.257,23

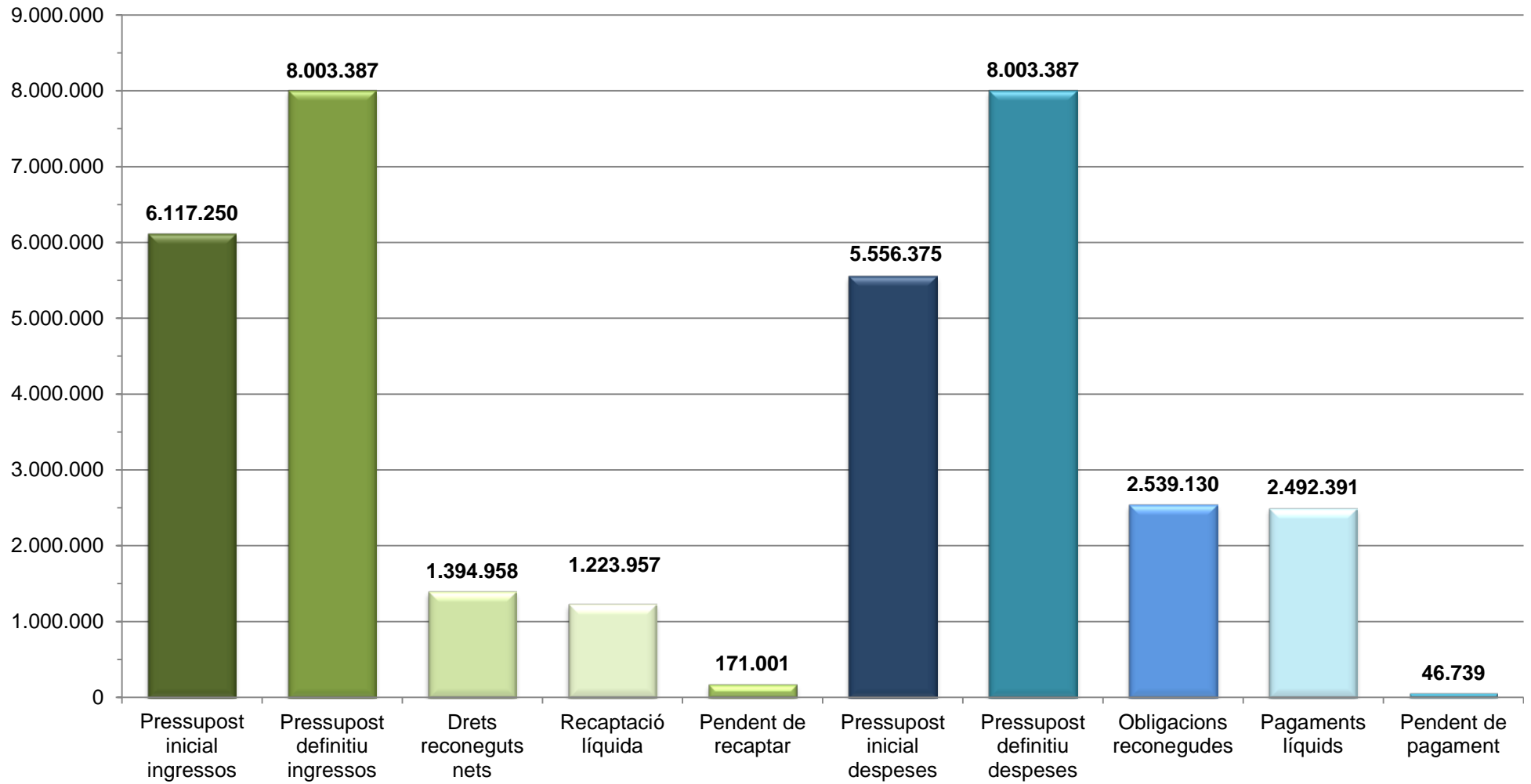
	Diferència. . .				-1.144.171,52	-1.247.809,29	21.470,63	-1.269.279,92	125.108,40	-1.144.171,52
--	-----------------	--	--	--	---------------	---------------	-----------	---------------	------------	---------------

Execució dels Pressupostos a 30 d'abril de 2020

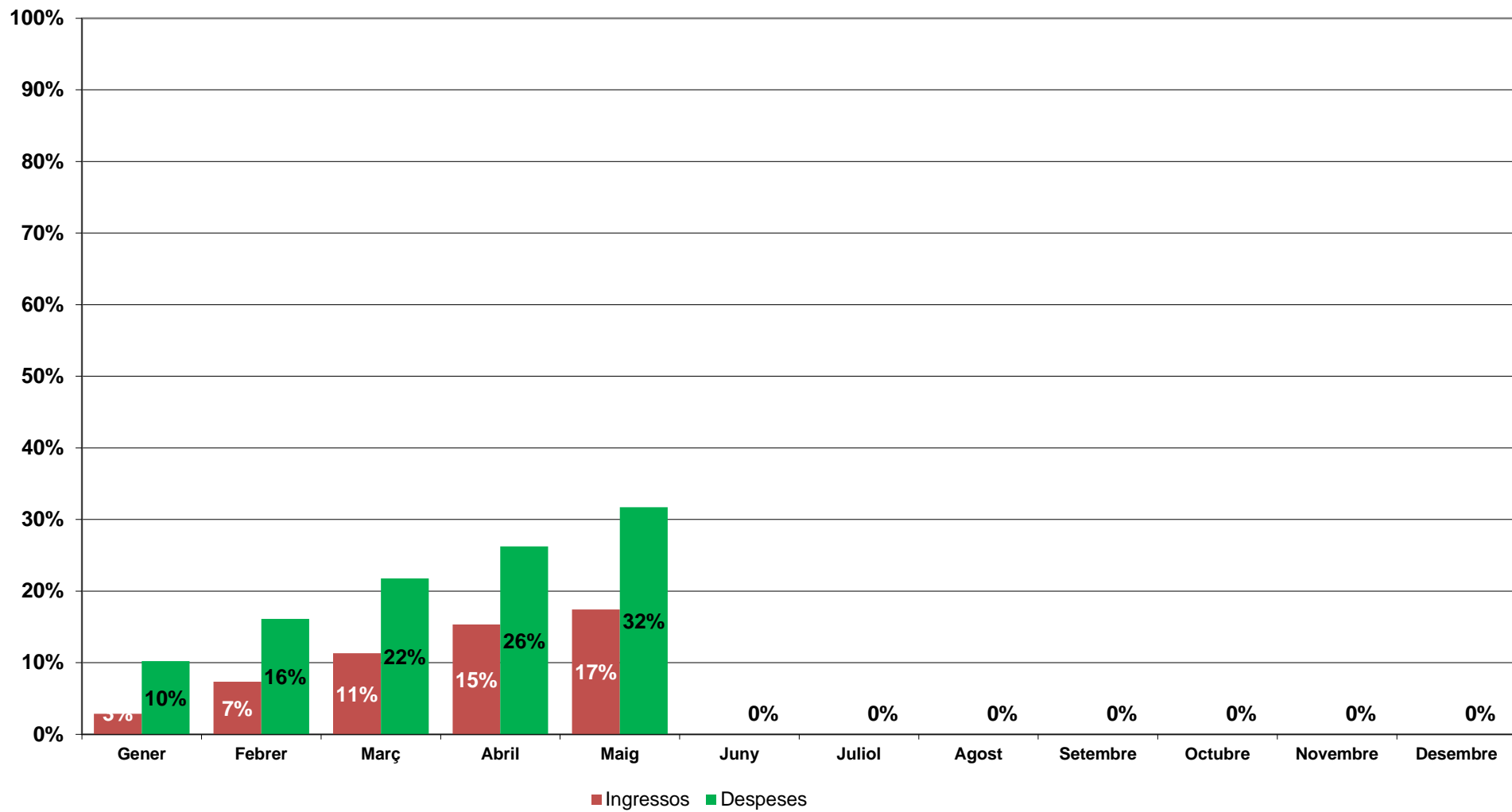
Cap.	Ingressos	Pressupost inicial	Previsió Definitiva	Drets Reconeputs Nets	% execució	Recaptació líquida Exercici corrent	% recaptació	Recaptació líquida Exercicis tancats
1	Impostos directes	2.309.600,00	2.309.600,00	143.717,42	6,2%	97.423,15	67,8%	52.189,96
2	Impostos indirectes	110.000,00	110.000,00	55.691,18	50,6%	24.456,80	43,9%	2.002,46
3	Taxes i altres ingressos	1.704.625,00	1.771.806,99	585.475,06	33,0%	542.910,96	92,7%	57.435,17
4	Transferències corrents	1.306.400,00	1.348.022,32	520.812,29	38,6%	470.304,17	90,3%	16.368,65
5	Ingressos patrimonials	98.775,00	98.775,00	38.020,37	38,5%	38.020,37	100,0%	660,10
	Operacions Corrents	5.529.400,00	5.638.204,31	1.343.716,32	23,8%	1.173.115,45	87,3%	128.656,34
6	Alienació d'inversions reals	400,00	400,00	-	0,0%	-	-	-
7	Transferències de capital	272.775,00	305.316,63	50.241,80	16,5%	50.241,80	100,0%	-
	Operacions de Capital	273.175,00	305.716,63	50.241,80	16,4%	50.241,80	100,0%	48.414,00
	Operacions no Financeres	5.802.575,00	5.943.920,94	1.393.958,12	23,5%	1.223.357,25	87,8%	177.070,34
8	Actius financers	40.000,00	2.059.465,93	1.000,00	0,0%	600,00	60,0%	2.550,00
9	Passius financers	274.675,00	-	-	0,0%	-	-	-
	Operacions Financeres	314.675,00	2.059.465,93	1.000,00	0,0%	600,00	60,0%	2.550,00
	Total ingressos	6.117.250,00	8.003.386,87	1.394.958,12	17,4%	1.223.957,25	87,7%	179.620,34

Cap.	Despeses	Pressupost Inicial	Crèdits Definitius	Obligacions Reconeputes Netes	% execució	Pagaments Líquids Exercici corrent	% pagaments	Pagaments Líquids Exercicis tancats
1	Despeses de personal	2.138.825,00	2.180.447,32	750.635,87	34,4%	713.134,84	95,0%	57.766,47
2	Despeses corrents en béns i serveis	2.868.750,00	3.222.541,63	967.014,93	30,0%	966.368,74	99,9%	64.145,19
3	Despeses financeres	5.000,00	5.000,00	-	0,0%	-	-	-
4	Transferències corrents	161.125,00	197.132,99	54.203,10	27,5%	54.203,10	100,0%	3.393,70
	Operacions Corrents	5.173.700,00	5.605.121,94	1.771.853,90	31,6%	1.733.706,68	97,8%	125.305,36
6	Inversions reals	676.550,00	2.073.522,23	765.275,74	36,9%	756.684,30	98,9%	4.069,61
7	Transferències de capital	227.000,00	284.742,70	1.000,00	0,4%	1.000,00	100,0%	-
	Operacions de Capital	903.550,00	2.358.264,93	766.275,74	32,5%	757.684,30	98,9%	4.069,61
	Operacions no Financeres	6.077.250,00	7.963.386,87	2.538.129,64	31,9%	2.491.390,98	98,2%	129.374,97
8	Actius financers	40.000,00	40.000,00	1.000,00	2,5%	1.000,00	100,0%	-
9	Passius financers	-	-	-	0,0%	-	-	-
	Operacions Financeres	40.000,00	40.000,00	1.000,00	2,5%	1.000,00	100,0%	-
	Total despeses	6.117.250,00	8.003.386,87	2.539.129,64	31,7%	2.492.390,98	98,2%	129.374,97

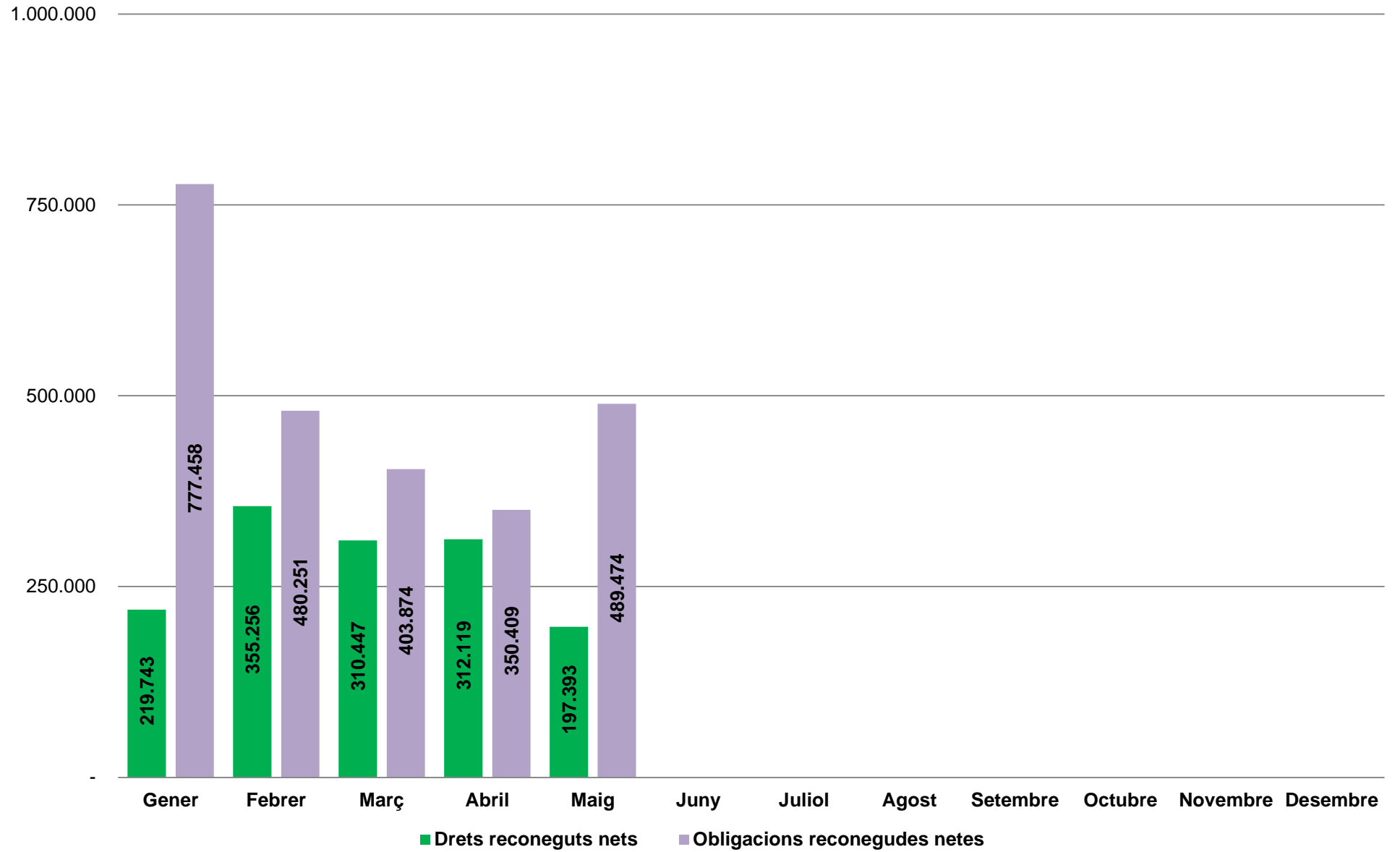
Pressupost corrent a 31/05

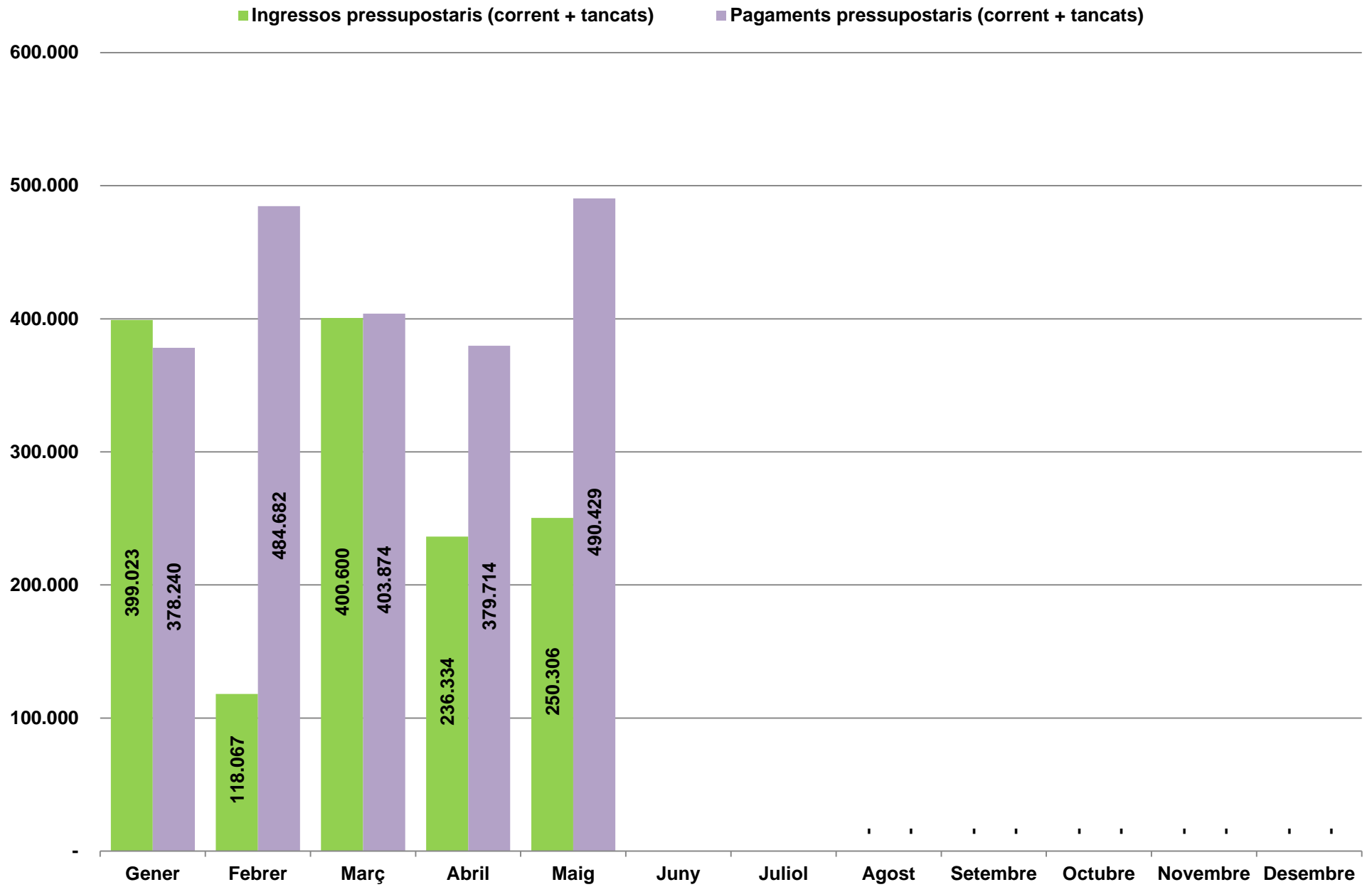


Execució pressupostària per mesos



Execució pressupostària per mesos

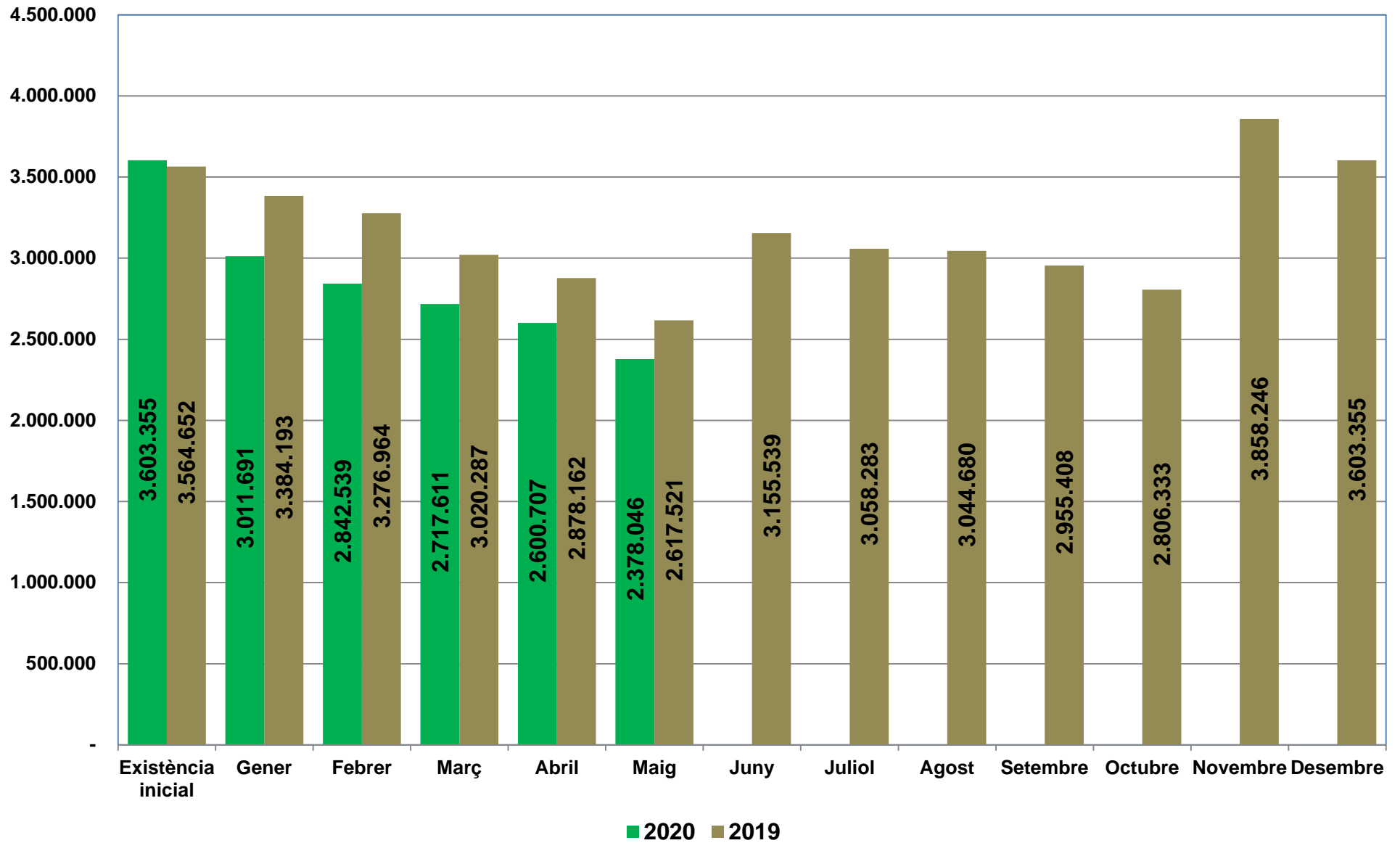




Compte financer

	Previsió inicial (a)	Previsió definitiva (b)	Reconegut (c)	% execució	Ingressat / Pagat	% recaptació / pagament
Impostos directes (cap. I)	2.309.600,00	2.309.600,00	143.717,42	6%	97.423,15	68%
Impostos indirectes (cap. II)	110.000,00	110.000,00	55.691,18	51%	24.456,80	44%
Taxes i preus públics (cap. III- C.E-Q.U.)	1.704.625,00	1.771.806,99	585.475,06	33%	542.910,96	93%
Transferències corrents (cap.IV)	1.306.400,00	1.348.022,32	520.812,29	39%	470.304,17	90%
Ingressos patrimonials (cap. V)	98.775,00	98.775,00	38.020,37	38%	38.020,37	100%
1.- Total ingressos ordinaris	5.529.400,00	5.638.204,31	1.343.716,32	24%	1.173.115,45	87%
Despesa de personal (cap. I)	2.138.825,00	2.180.447,32	750.635,87	34%	713.134,84	95%
Despeses en béns i serveis (cap.II)	2.868.750,00	3.222.541,63	967.014,93	30%	966.368,74	100%
Despesa financera (cap. III)	5.000,00	5.000,00	-	0%	-	-
Transferències corrents (cap IV)	161.125,00	197.132,99	54.203,10	27%	54.203,10	100%
2.- Total despeses corrents	5.173.700,00	5.605.121,94	1.771.853,90	32%	1.733.706,68	98%
3.- Estalvi brut (1 - 2)	355.700,00	33.082,37	- 428.137,58		- 560.591,23	
4.- Despeses de capital financeres (cap. IX a llarg termini)	-	-	-		-	
5.- Total despeses ordinàries (2 + 4)	5.173.700,00	5.605.121,94	1.771.853,90	32%	1.733.706,68	98%
6.- Estalvi net (3 - 4 = 1 - 5)	355.700,00	33.082,37	- 428.137,58		- 560.591,23	
Contribucions especials	-	-	-		-	
Quotes urbanístiques + Aprofitament urbanístic	-	-	-		-	
Alienació d'inversions (cap. VI ingressos)	400,00	400,00	-	0%	-	
Transferències de capital (cap. VII ingressos)	272.775,00	305.316,63	50.241,80	16%	50.241,80	100%
7.- Ingressos de capital no financers	273.175,00	305.716,63	50.241,80	16%	50.241,80	100%
8.- Autofinançament (6 + 7)	628.875,00	338.799,00	- 377.895,78		- 510.349,43	
Inversió real (cap. VI despeses)	676.550,00	2.073.522,23	765.275,74	37%	756.684,30	99%
Transferències de capital (cap. VII despeses)	227.000,00	284.742,70	1.000,00	0%	1.000,00	100%
9.- Despeses de capital no financeres	903.550,00	2.358.264,93	766.275,74	32%	757.684,30	99%
10.- Capacitat (+) o necessitat (-) de finançament (8 - 9)	- 274.675,00	- 2.019.465,93	- 1.144.171,52		- 1.268.033,73	
Variació actius financers (cap. VII ingressos- cap. VIII despeses)	-	2.019.465,93	-	0%	- 400,00	
Endeutament (cap. IX ingressos)	274.675,00	-	-		-	
11.- Saldo financer	274.675,00	2.019.465,93	-	0%	- 400,00	
12.- Superàvit (+) o dèficit (-) d'execució pressupostària (10 + 11)	-	-	- 1.144.171,52		- 1.268.433,73	

Existències en caixa



ESTAT D'EXECUCIÓ DES DE 1/1/2020 FINS A 31/5/2020

Classificació Econ.	Org.	DENOMINACIÓ DE LES APLICACIONS	Previsions inicials	Modificacions	Previsions definitives	Drets nets	Der/Prev	Ingressos realitzats	Devolucions d'ingressos	Recaptació líquida	Rec/Der	Pendent de cobr.	Estat d'execució
11200	12	Impost sobre béns immobles. Béns immob. naturalesa rústica	18.750,00		18.750,00								-18.750,00
11300	12	Impost sobre béns immobles. Béns immob. de naturalesa urbana	1.150.000,00		1.150.000,00	2.290,33	0,20	4.443,46	6.792,99	-2.349,53	-102,58	4.639,86	-1.147.709,67
11500	12	Impost sobre vehicles de tracció mecànica	335.000,00		335.000,00	4.773,98	1,43	4.824,78	50,80	4.773,98	100,00		-330.226,02
11600	12	Impost sobre increment valor dels terrenys de nat. urbana	95.850,00		95.850,00	129.509,65	135,12	92.705,48	2.166,56	90.538,92	69,91	38.970,73	33.659,65
13000	12	Impost sobre activitats econòmiques	710.000,00		710.000,00	7.143,46	1,01	4.459,78		4.459,78	62,43	2.683,68	-702.856,54
29000	12	Impost sobre construccions, instal·lacions i obres.	110.000,00		110.000,00	55.691,18	50,63	24.746,12	289,32	24.456,80	43,92	31.234,38	-54.308,82
30000	80	Drets connexió xarxa d'aigües	2.500,00		2.500,00	1.794,10	71,76	1.794,10		1.794,10	100,00		-705,90
30100	80	Clavegueram.	30.000,00		30.000,00	14.841,41	49,47	14.232,70		14.232,70	95,90	608,71	-15.158,59
30200	23	Gestió de residus	310.000,00		310.000,00	161.115,66	51,97	142.529,56		142.529,56	88,46	18.586,10	-148.884,34
30900	80	Taxa conservació cementiri	5.500,00		5.500,00	44,36	0,81	44,36		44,36	100,00		-5.455,64
31200	76	Taxa escola bressol	135.000,00		135.000,00	24.486,20	18,14	30.046,44	5.922,80	24.123,64	98,52	362,56	-110.513,80
31201	76	Taxa escola bressol Servei Menjador	83.000,00		83.000,00	16.499,49	19,88	16.017,55		16.017,55	97,08	481,94	-66.500,51
31202	77	Taxa escola de dansa	150.000,00		150.000,00	51.677,25	34,45	51.206,25		51.206,25	99,09	471,00	-98.322,75
31203	76	Taxa casalet d'estiu	8.500,00		8.500,00								-8.500,00
32100	21	Taxa llicències urbanístiques	9.000,00		9.000,00	3.230,00	35,89	3.230,00		3.230,00	100,00		-5.770,00
32200	21	Llicències primera ocupació i cèdules habitabilitat.	1.500,00		1.500,00								-1.500,00
32300	21	Taxes per altres serveis urbanístics.	3.000,00		3.000,00	321,57	10,72	321,57		321,57	100,00		-2.678,43
32500	11	Taxa per expedició de documents.	1.000,00		1.000,00	675,00	67,50	35,00		35,00	5,19	640,00	-325,00
32900	21	Llicències d'obertura d'establiments.	5.000,00		5.000,00	576,72	11,53	576,72		576,72	100,00		-4.423,28
32902	11	Llicència d'auto-taxi.	100,00		100,00								-100,00
33000	12	Taxa parades de taxis	100,00		100,00								-100,00
33200	12	Compensació companyies elèctriques i de gas.	145.000,00		145.000,00	59.860,20	41,28	59.860,20		59.860,20	100,00		-85.139,80
33300	12	Compensació altres empreses serveis telecomunicacions.	100,00		100,00								-100,00
33500	12	Taules i cadires.	2.825,00		2.825,00								-2.825,00
33800	12	Compensació CTNE i altres companyies telefòniques.	20.000,00		20.000,00	17.358,49	86,79	4.560,93	885,23	3.675,70	21,18	13.682,79	-2.641,51
33900	12	Parades i barraques.	40.000,00		40.000,00	8.323,06	20,81	8.323,06		8.323,06	100,00		-31.676,94
		Suma	3.371.725,00		3.371.725,00	560.212,11	16,62	463.958,06	16.107,70	447.850,36	79,94	112.361,75	-2.811.512,89

ESTAT D'EXECUCIÓ DES DE 1/1/2020 FINS A 31/5/2020

Classificació Econ.	Org.	DENOMINACIÓ DE LES APLICACIONS	Previsions inicials	Modificacions	Previsions definitives	Drets nets	Der/Prev	Ingressos realitzats	Devolucions d'ingressos	Recaptació líquida	Rec/Der	Pendent de cobr.	Estat d'execució
33900	40	Utilització pistes de pàdel	3.500,00		3.500,00	1.003,18	28,66	1.003,18		1.003,18	100,00		-2.496,82
33902	12	Taxa per ocupació del domini públic local.	4.500,00		4.500,00	694,49	15,43	803,56	109,07	694,49	100,00		-3.805,51
33902	77	Taxa per ocupació del domini públic local dansa	500,00		500,00								-500,00
33905	21	Ocupació via pública amb mercaderies, runes, obres.	1.000,00		1.000,00	348,77	34,88	348,77		348,77	100,00		-651,23
34200	30	Preu públic cursos i tallers de cultura	100,00		100,00	11.690,90	11.690,90	11.485,40		11.485,40	98,24	205,50	11.590,90
34200	74	Cursos gent gran	750,00		750,00	448,00	59,73	448,00		448,00	100,00		-302,00
34200	76	Preus públics cursos educació	1.000,00		1.000,00								-1.000,00
34201	30	Escola d'art	45.750,00		45.750,00	1.214,00	2,65	1.214,00		1.214,00	100,00		-44.536,00
34201	76	Casal estiu				500,00		500,00		500,00	100,00		500,00
34202	30	Taller artístic	11.750,00		11.750,00								-11.750,00
34300	40	Serveis esportius	20.000,00		20.000,00	3.077,30	15,39	2.975,30		2.975,30	96,69	102,00	-16.922,70
34400	30	Preu públic teatre de l'Ateneu	20.000,00		20.000,00	7.104,35	35,52	7.104,35		7.104,35	100,00		-12.895,65
34400	77	Preu públic dansa	4.000,00		4.000,00	3.984,15	99,60	3.984,15		3.984,15	100,00		-15,85
34404	30	Activitats àrea de cultura.	500,00		500,00								-500,00
34905	14	Activitats promoció econòmica	2.000,00		2.000,00								-2.000,00
34905	50	Activitats àrea de joventut	1.000,00		1.000,00								-1.000,00
35000	21	Contribucions especials urbanització carrer Legazpi		66.765,32	66.765,32								-66.765,32
38900	12	Reintegrant de pressupostos tancats.	1.000,00		1.000,00	933,33	93,33	933,33		933,33	100,00		-66,67
39100	21	Sancions infraccions urbanístiques.	1.000,00		1.000,00								-1.000,00
39110	12	Sancions tributàries.	10.000,00		10.000,00	1.819,47	18,19					1.819,47	-8.180,53
39120	90	Multes per infraccions de circulació	12.000,00		12.000,00	7.120,00	59,33	3.300,00		3.300,00	46,35	3.820,00	-4.880,00
39190	21	Sancions incompliments contractes	100,00		100,00								-100,00
39190	23	Sancions infraccions ordenances.	100,00		100,00	120,00	120,00	120,00		120,00	100,00		20,00
39200	12	Recàrrec per declaració extemporània	2.000,00		2.000,00	1.200,04	60,00	1.198,28	22,52	1.175,76	97,98	24,28	-799,96
39210	12	Recàrrec executiu	5.000,00		5.000,00	60,60	1,21	65,98	5,38	60,60	100,00		-4.939,40
39211	12	Recàrrec de constrenyiment.	20.000,00		20.000,00	7.129,74	35,65	7.246,08	116,34	7.129,74	100,00		-12.870,26
39300	12	Interessos de demora.	16.000,00		16.000,00	2.277,49	14,23	3.237,09	1.115,03	2.122,06	93,18	155,43	-13.722,51
39900	11	Utilització privativa horts municipals	100,00		100,00								-100,00
		Suma	3.555.375,00	66.765,32	3.622.140,32	610.937,92	16,87	509.925,53	17.476,04	492.449,49	80,61	118.488,43	-3.011.202,40

ESTAT D'EXECUCIÓ DES DE 1/1/2020 FINS A 31/5/2020

Classificació Econ.	Org.	DENOMINACIÓ DE LES APLICACIONS	Previsions inicials	Modificacions	Previsions definitives	Drets nets	Der/Prev	Ingressos realitzats	Devolucions d'ingressos	Recaptació líquida	Rec/Der	Pendent de cobr.	Estat d'execució
39900	12	Recursos eventuais	9.500,00		9.500,00	3.754,11	39,52	3.733,69		3.733,69	99,46	20,42	-5.745,89
39900	21	Taxa serveis Consell Comarcal del Gironès	100,00		100,00								-100,00
39901	10	Conveni XAL coproducció radiofònica	6.250,00	416,67	6.666,67	416,67	6,25	416,67		416,67	100,00		-6.250,00
39901	12	Coopenciació consums concessions	10.000,00		10.000,00	3.023,44	30,23	2.404,22		2.404,22	79,52	619,22	-6.976,56
39901	76	Compensació utilització cuina escoles	2.000,00		2.000,00								-2.000,00
39902	76	Activats centres educatius	100,00		100,00								-100,00
39903	76	Convenis escolarització escoles bressol	100,00		100,00								-100,00
39904	12	Indemnitzacions companyies d'assegurances	15.000,00		15.000,00	6.476,89	43,18	6.476,89		6.476,89	100,00		-8.523,11
39905	76	Sortides i activitats ecoles bressol	1.400,00		1.400,00								-1.400,00
39906	11	Anuncis a càrrec de particulars	1.000,00		1.000,00								-1.000,00
39906	12	Obres i serveis a càrrec de particulars.	1.000,00		1.000,00								-1.000,00
39907	77	Activitats Escola Municipal de Dansa	1.900,00		1.900,00	1.469,00	77,32	1.405,00		1.405,00	95,64	64,00	-431,00
39908	21	Prodaisa fons de reposició	15.000,00		15.000,00								-15.000,00
39911	23	Ecovidrio	6.500,00		6.500,00	2.018,48	31,05	1.117,80		1.117,80	55,38	900,68	-4.481,52
39912	23	Ecoembes	75.000,00		75.000,00	45.457,34	60,61	45.457,34		45.457,34	100,00		-29.542,66
39913	23	Paper i cartró	14.000,00		14.000,00	3.143,13	22,45	3.143,13		3.143,13	100,00		-10.856,87
39915	23	Agència de Residus de Catalunya retorn cànon	38.000,00		38.000,00	6.806,00	17,91	6.806,00		6.806,00	100,00		-31.194,00
39916	23	Venda residus a gestors autoritzats	1.000,00		1.000,00	75,47	7,55	75,47		75,47	100,00		-924,53
39980	80	ACA conveni gestió EDAR	271.000,00		271.000,00	100.578,39	37,11	100.578,39		100.578,39	100,00		-170.421,61
39990	80	ACA conveni gestió EDAR Millores	100.000,00		100.000,00	726,82	0,73	726,82		726,82	100,00		-99.273,18
42000	12	Participació en els Tributs de l'Estat.	1.050.000,00		1.050.000,00	432.766,85	41,22	443.115,25	10.348,40	432.766,85	100,00		-617.233,15
42090	23	Altres transf corrents de l'Administració General de l'Estat											
45000	12	Fons Cooperació Local de Catalunya	95.625,00		95.625,00	48.108,12	50,31					48.108,12	-47.516,88
45030	76	Generalitat de Catalunya : Subvenció llar d'infants.	100,00		100,00								-100,00
45030	77	Generalitat de Catalunya : Subvenció escola dansa	19.000,00		19.000,00								-19.000,00
45050	14	Generalitat, direcció cooperatives i autoempresa											
45080	11	Generalitat de Catalunya : subvenció jutjat de pau	3.250,00		3.250,00								-3.250,00
		Suma	5.292.200,00	67.181,99	5.359.381,99	1.265.758,63	23,62	1.125.382,20	27.824,44	1.097.557,76	86,71	168.200,87	-4.093.623,36

ESTAT D'EXECUCIÓ DES DE 1/1/2020 FINS A 31/5/2020

Classificació Econ.	Org.	DENOMINACIÓ DE LES APLICACIONS	Previsions inicials	Modificacions	Previsions definitives	Drets nets	Der/Prev	Ingressos realitzats	Devolucions d'ingressos	Recaptació líquida	Rec/Der	Pendent de cobr.	Estat d'execució
45080	12	Generalitat de Catalunya : Altres subvencions corrents	1.000,00		1.000,00								-1.000,00
45080	30	Generalitat de Catalunya : Subvencions àrea de cultura	100,00		100,00								-100,00
45080	80	Generalitat de Catalunya : Altres subvencions corrents											
45100	14	Institut Català de la Dona	1.000,00		1.000,00								-1.000,00
45101	14	Empresa i ocupació. Catalunya Emprèn				3.815,00		3.815,00		3.815,00	100,00		3.815,00
45150	14	Servei d'ocupació de Catalunya		41.622,32	41.622,32	32.222,32	77,42	32.222,32		32.222,32	100,00		-9.400,00
45151	14	Empresa i ocupació. Catalunya Emprèn											
45151	30	OSIC Adquisició llibres				3.000,00		600,00		600,00	20,00	2.400,00	3.000,00
46100	11	Diputació de Girona : Subvencions despesa corrent.	100,00		100,00								-100,00
46100	14	Diputació de Girona : Subvencions despesa corrent.											
46100	30	Diputació de Girona : Subvencions Cultura	3.000,00		3.000,00								-3.000,00
46100	40	Diputació de Girona : Subvencions àrea d'Esports	4.000,00		4.000,00								-4.000,00
46100	65	Fons de Cooperació Econòmica i Cultural 2019: informàtica	2.750,00		2.750,00								-2.750,00
46100	77	Diputació de Girona : Escola de dansa	15.000,00		15.000,00								-15.000,00
46101	30	Diputació de Girona : Subvenció Biblioteca	5.000,00		5.000,00								-5.000,00
46101	65	Diputació Girona: Subvenció participació	3.875,00		3.875,00								-3.875,00
46101	76	Diputació Subv escoles bressol	50.000,00		50.000,00								-50.000,00
46102	30	Fons de cooperació econòmica i cultural	10.000,00		10.000,00								-10.000,00
46103	30	Diputació de Girona: subvenció arxiu											
46190	11	Dipsalut : Subvenció activitats promoció de la salut	8.000,00		8.000,00								-8.000,00
46190	74	Dipsalut : Gent gran	7.500,00		7.500,00								-7.500,00
46500	11	Consell Comarcal del Gironès. Subvencions	100,00		100,00								-100,00
46500	50	Consell Comarcal del Gironès. Subvencions joventut	10.000,00		10.000,00								-10.000,00
46500	70	Consell comarcal finançament : Centre obert	17.000,00		17.000,00								-17.000,00
48000	14	De famílies i institucions sense ànim de lucre				900,00		900,00		900,00	100,00		900,00
		Suma	5.430.625,00	108.804,31	5.539.429,31	1.305.695,95	23,57	1.162.919,52	27.824,44	1.135.095,08	86,93	170.600,87	-4.233.733,36

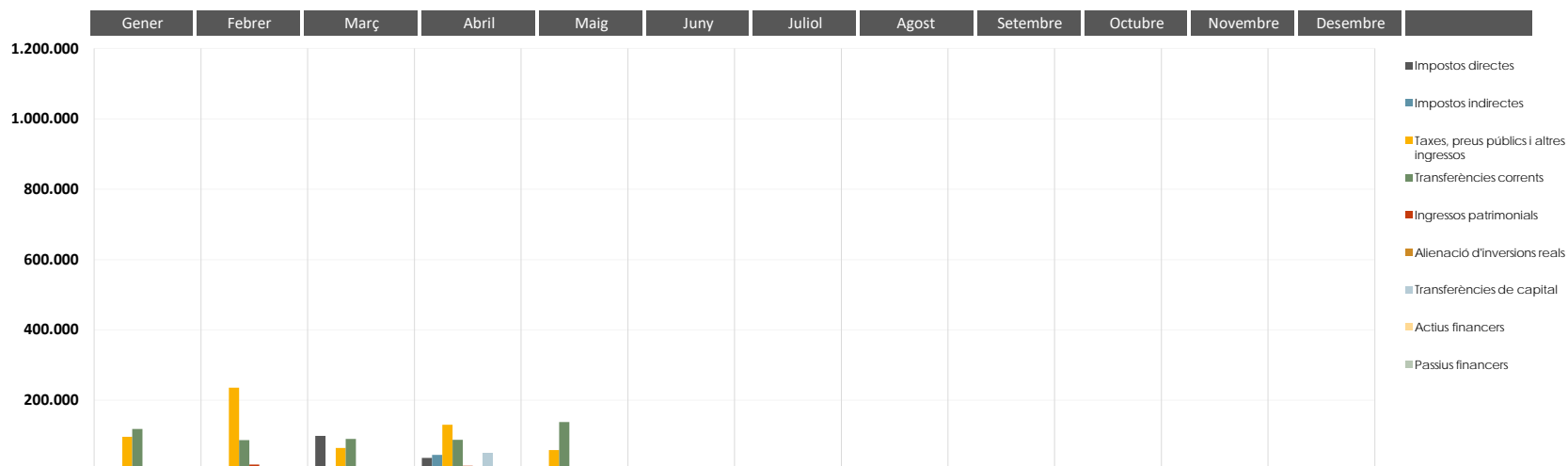
ESTAT D'EXECUCIÓ DES DE 1/1/2020 FINS A 31/5/2020

Classificació Econ.	Org.	DENOMINACIÓ DE LES APLICACIONS	Previsions inicials	Modificacions	Previsions definitives	Drets nets	Der/Prev	Ingressos realitzats	Devolucions d'ingressos	Recaptació líquida	Rec/Der	Pendent de cobr.	Estat d'execució
52000	12	Interessos comptes corrents	1.000,00		1.000,00								-1.000,00
55000	11	Concessió administrativa Ateneu	6.900,00		6.900,00	393,41	5,70	393,41		393,41	100,00		-6.506,59
55001	11	Cànon aigua	54.775,00		54.775,00	27.673,18	50,52	27.673,18		27.673,18	100,00		-27.101,82
55002	11	Concessió administrativa centre cívic La Fàbrica	12.100,00		12.100,00	3.030,00	25,04	3.030,00		3.030,00	100,00		-9.070,00
55003	11	Concessió administrativa viver d'empreses	18.000,00		18.000,00	6.022,41	33,46	6.022,41		6.022,41	100,00		-11.977,59
55004	40	Concessió administrativa explotació piscina municipal	3.500,00		3.500,00								-3.500,00
55900	11	Concessió nínxols	2.500,00		2.500,00	901,37	36,05	901,37		901,37	100,00		-1.598,63
		Total d'operacions corrents:	5.529.400,00	108.804,31	5.638.204,31	1.343.716,32	23,83	1.200.939,89	27.824,44	1.173.115,45	87,30	170.600,87	-4.294.487,99
60000	12	Venda de solars	100,00		100,00								-100,00
60200	12	Parcel·les sobrants de la via pública.	100,00		100,00								-100,00
61000	12	Habitatges i locals de negocis.	100,00		100,00								-100,00
61900	12	Alineació d'inversions reals.	100,00		100,00								-100,00
75080	80	Generalitat de Catalunya											
75180	30	OSIC subvenció instal·lació ascensor Torre Desvern	13.575,00		13.575,00								-13.575,00
76100	10	Diputació subvenció centre interpretació Gavarres	50.000,00		50.000,00								-50.000,00
76100	21	Diputació subvenció fons cultural 2020	100.000,00		100.000,00	50.241,80	50,24	50.241,80		50.241,80	100,00		-49.758,20
76100	40	Diputació subvenció adequació espais camp futbol	30.000,00		30.000,00								-30.000,00
76100	76	Diputació subvenció millores envoltent tèrmica CEIP Aulet	15.000,00		15.000,00								-15.000,00
76101	40	Diputació fons cooperació econòmics i cultural 2019		25.225,40	25.225,40								-25.225,40
76101	80	Diputació subvenció instal·lació fotovoltaica nau brigada		7.316,23	7.316,23								-7.316,23
76103	30	Diputació de Girona : Rehabilitació Torre Desvern	64.200,00		64.200,00								-64.200,00
83000	11	Bestretes al personal de la Corporació.	15.000,00		15.000,00	1.000,00	6,67	400,00		400,00	40,00	600,00	-14.000,00
83001	23	Reintegraments préstecs d'altres entitats	25.000,00		25.000,00								-25.000,00
87000	12	Per a despeses generals.		1.563.633,00	1.563.633,00								-1.563.633,00
87010	12	Per a despeses amb finançament afectat.		455.832,93	455.832,93								-455.832,93
		Suma	5.842.575,00	2.160.811,87	8.003.386,87	1.394.958,12	17,43	1.251.581,69	27.824,44	1.223.757,25	87,73	171.200,87	-6.608.428,75

ESTAT D'EXECUCIÓ DES DE 1/1/2020 FINS A 31/5/2020

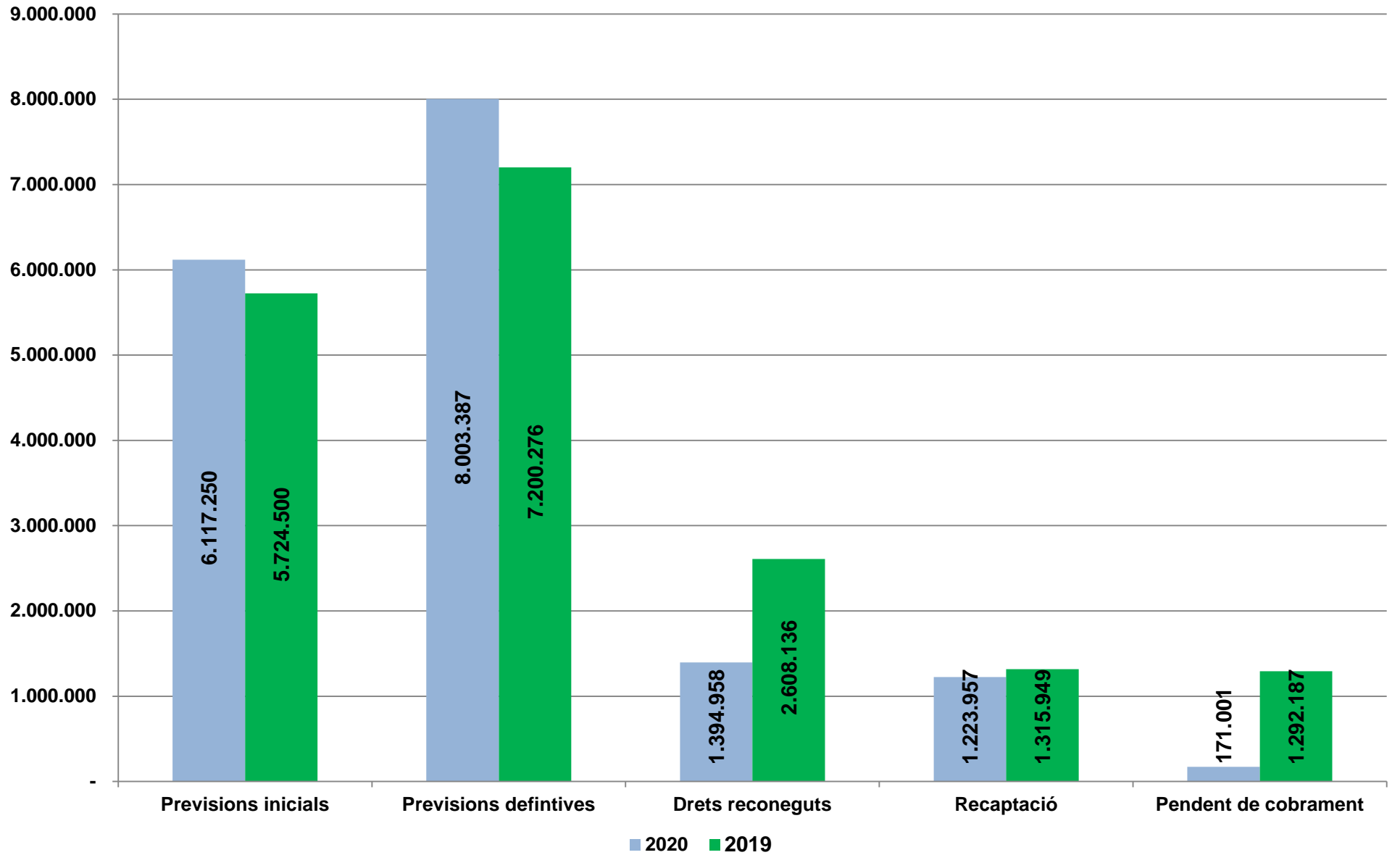
Classificació Econ.	Org.	DENOMINACIÓ DE LES APLICACIONS	Previsions inicials	Modificacions	Previsions definitives	Drets nets	Der/Prev	Ingressos realitzats	Devolucions d'ingressos	Recaptació líquida	Rec/Der	Pendent de cobr.	Estat d'execució
91300	12	Prèstec inversions 2020	274.675,00	-274.675,00									
		Total d'operacions de capital:	587.850,00	1.777.332,56	2.365.182,56	51.241,80	2,17	50.641,80		50.641,80	98,83	600,00	-2.313.940,76
		Suma	6.117.250,00	1.886.136,87	8.003.386,87	1.394.958,12	17,43	1.251.581,69	27.824,44	1.223.757,25	87,73	171.200,87	-6.608.428,75

Execució mensual pressupost d'ingressos

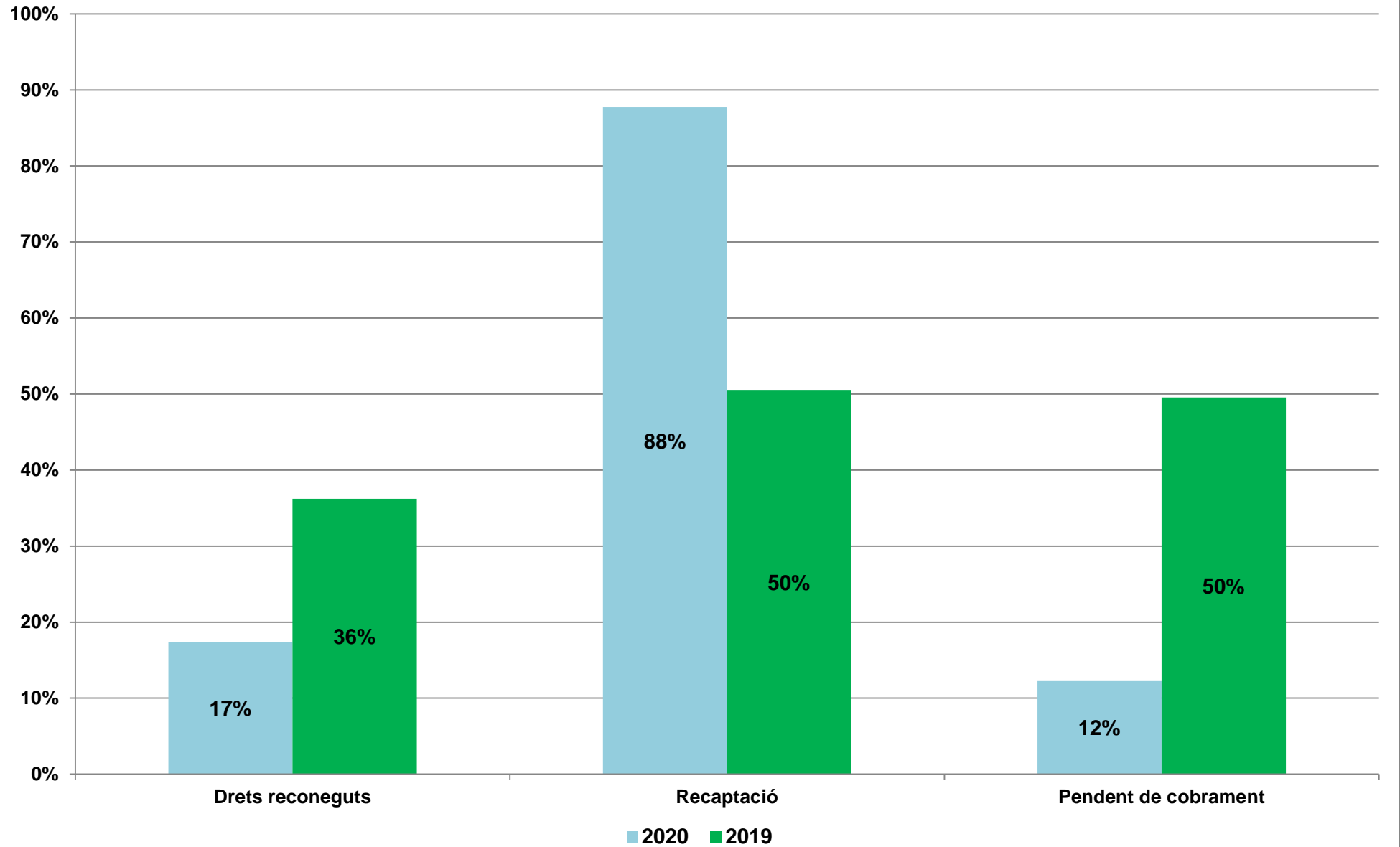


Ingressos	Gener	Febrer	Març	Abril	Maig	Juny	Juliol	Agost	Setembre	Octubre	Novembre	Desembre	Total	Tendència
Impostos directes	-	12.497,96	98.492,12	35.674,86	- 2.947,52	-	-	-	-	-	-	-	143.717,42	
Impostos indirectes	872,75	3.123,52	4.205,75	44.261,01	3.228,15	-	-	-	-	-	-	-	55.691,18	
Taxes, preus públics i altres ingressos	96.408,14	235.749,29	64.595,00	130.707,59	58.015,04	-	-	-	-	-	-	-	585.475,06	
Transferències corrents	118.775,69	86.553,37	90.368,37	87.453,37	137.661,49	-	-	-	-	-	-	-	520.812,29	
Ingressos patrimonials	2.686,44	17.332,13	2.543,83	14.022,34	1.435,63	-	-	-	-	-	-	-	38.020,37	
Alienació d'inversions reals	-	-	-	-	-	-	-	-	-	-	-	-	-	
Transferències de capital	-	-	-	50.241,80	-	-	-	-	-	-	-	-	50.241,80	
Actius financers	1.000,00	-	-	-	-	-	-	-	-	-	-	-	1.000,00	
Passius financers	-	-	-	-	-	-	-	-	-	-	-	-	-	
Total	219.743,02	355.256,27	260.205,07	362.360,97	197.392,79	0,00	0,00	0,00	0,00	0,00	0,00	0,00	1.394.958,12	

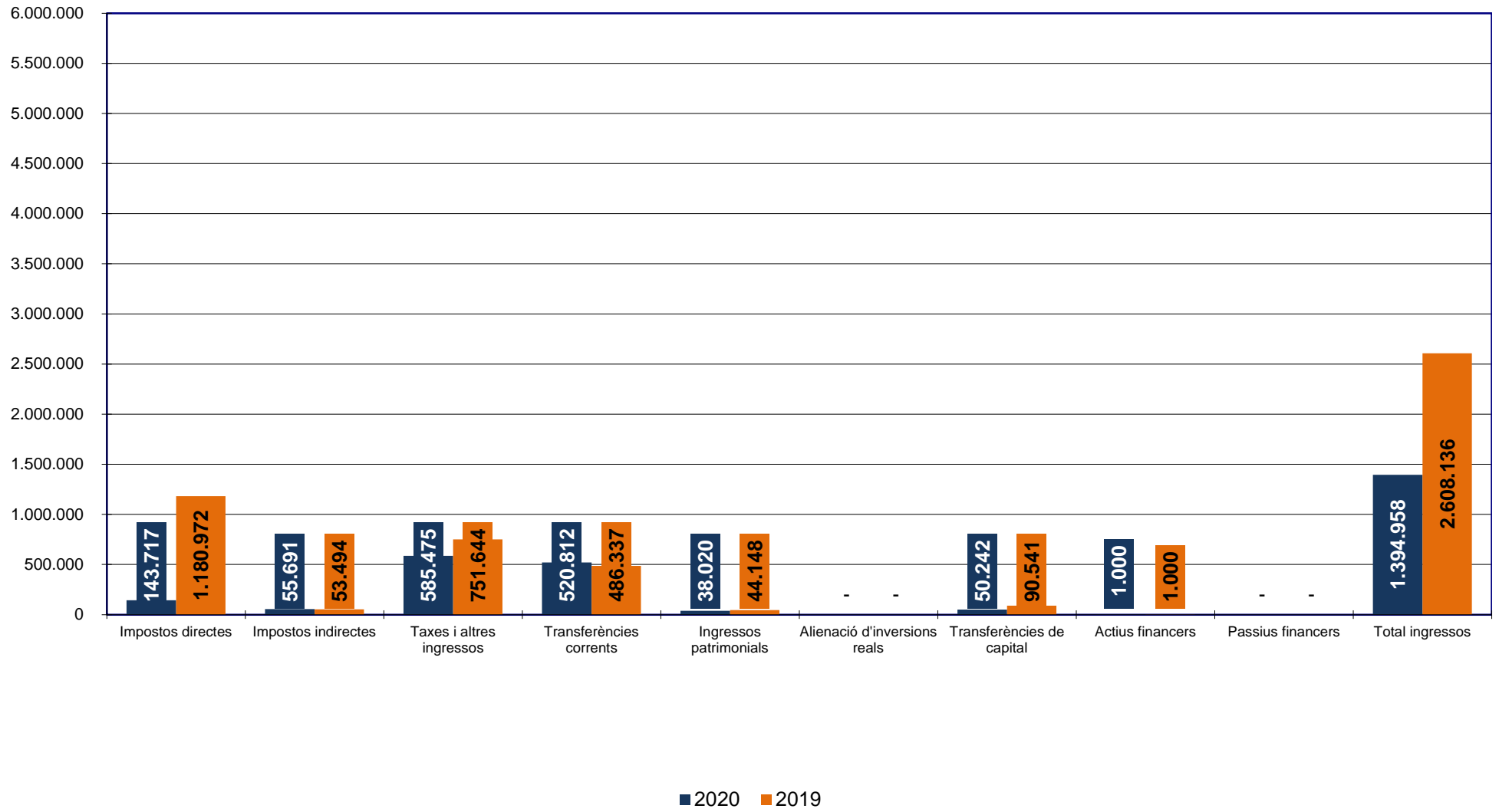
Pressupost d'ingressos a 31/05



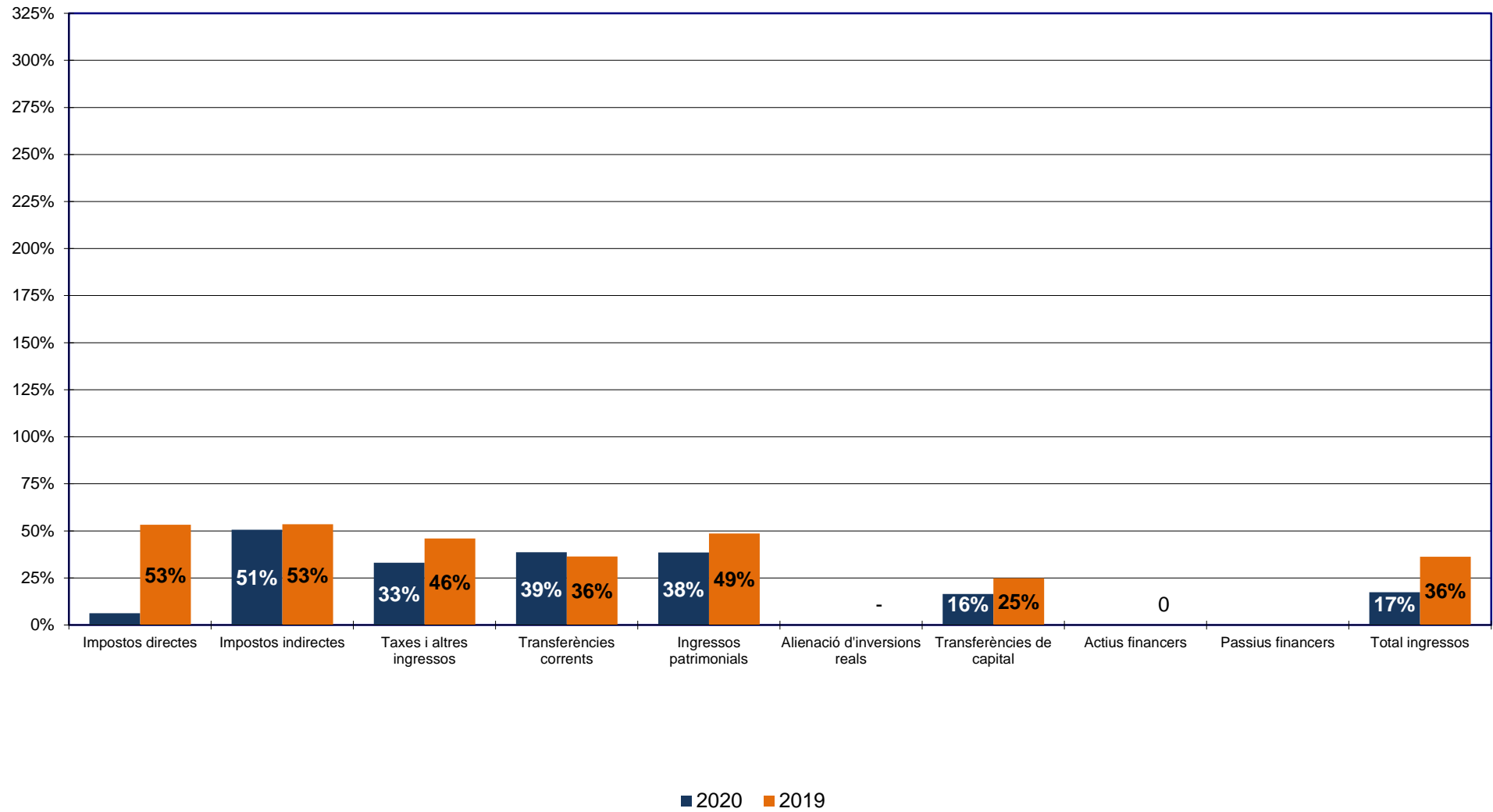
Pressupost d'ingressos a 31/05



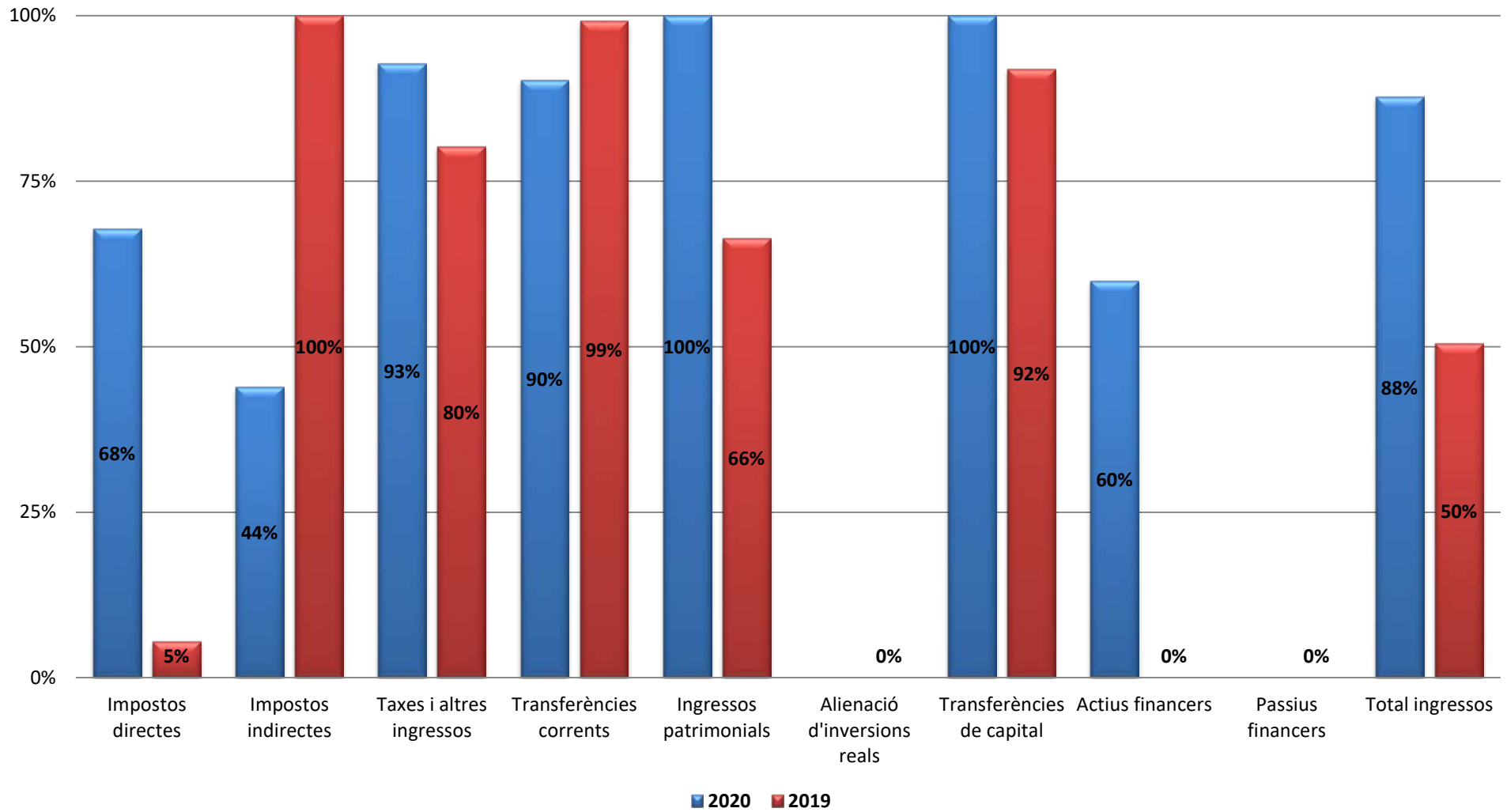
Execució pressupost d'ingressos 31/05



Execució pressupost d'ingressos 31/05
(Drets reconeguts nets / Previsió definitiva)



% Recaptació a 31/05
(Recaptació líquida / Drets reconeguts nets)



ESTAT D'EXECUCIÓ DES DE 1/1/2020 FINS A 31/5/2020

Org.	Classificació Prog. Econ.	DENOMINACIÓ DE LES APLICACIONS	Crèdits inicials	Modificacions	Crèdits totals	Despeses autoritzades	Desp. Compromeses	Comp/Cto	Obligacions reconegudes	Obl/Ctos	Pag. líquids	Pag/Obl	Pendent de pag.	Estat d'execució
10	1500	76100	Conveni Diputació carril bici		137.000,00									137.000,00
			Total Programa 1500		137.000,00			0,00		0,00		0,00		137.000,00
10	9120	10000	Assignacions Regidors		77.750,00	27.085,70	27.085,70	34,84	27.085,70	34,84	27.085,70	100,00		50.664,30
10	9120	16000	Seguretat Social càrrecs electius.		25.300,00	10.226,64	10.226,64	40,42	10.226,64	40,42	8.224,92	80,43	2.001,72	15.073,36
10	9120	22400	Assegurança Regidors.		1.100,00	1.001,55	1.001,55	91,05	1.001,55	91,05	1.001,55	100,00		98,45
10	9120	22601	Atencions protocol·làries i representatives.	386,47	7.386,47	9.306,47	3.306,47	44,76	3.251,76	44,02	3.251,76	100,00		4.134,71
10	9120	22602	Informació municipal.		3.000,00									3.000,00
10	9120	22699	Activitats agermanament Alenyà		1.000,00									1.000,00
10	9120	23000	Dietes assistència a Òrgans de Govern		28.800,00	22.122,00	22.122,00	76,81	6.689,00	23,23	6.689,00	100,00		22.111,00
10	9120	23100	Locomoció càrrecs electius		1.200,00	447,71	447,71	37,31	447,71	37,31	447,71	100,00		752,29
10	9120	46601	Associació de Municipis de Catalunya.		800,00	1.494,00	1.494,00	186,75	1.494,00	186,75	1.494,00	100,00		-694,00
			Total Programa 9120	386,47	146.336,47	71.684,07	65.684,07	44,89	50.196,36	34,30	48.194,64	96,01	2.001,72	96.140,11
10	9200	46300	Junta Central d'Usuaris d'Aigües Baix Ter		7.000,00									7.000,00
			Total Programa 9200		7.000,00			0,00				0,00		7.000,00
10	9240	22699	Activitats ciutadania	907,50	8.907,50	2.450,86	2.450,86	27,51	1.543,36	17,33	1.543,36	100,00		7.364,14
			Total Programa 9240	907,50	8.907,50	2.450,86	2.450,86	27,51	1.543,36	17,33	1.543,36	100,00		7.364,14
10	9250	20200	Arrendament local polivalent casc antic		5.500,00	4.780,00	4.780,00	86,91	1.966,25	35,75	1.966,25	100,00		3.533,75
			Total Programa 9250		5.500,00	4.780,00	4.780,00	86,91	1.966,25	35,75	1.966,25	100,00		3.533,75
10	9430	46602	Altres entitats que agrupin municipis	468,00	1.968,00	1.805,80	1.805,80	91,76	1.337,80	67,98	1.337,80	100,00		630,20
			Total Programa 9430	468,00	1.968,00	1.805,80	1.805,80	91,76	1.337,80	67,98	1.337,80	100,00		630,20
			Total Orgànica 10	1.761,97	306.711,97	80.720,73	74.720,73	24,36	55.043,77	17,95	53.042,05	96,36	2.001,72	251.668,20
			Suma		304.950,00	80.720,73	74.720,73	24,36	55.043,77	17,95	53.042,05	96,36	2.001,72	251.668,20

ESTAT D'EXECUCIÓ DES DE

1/1/2020

FINS A

31/5/2020

Org.	Classificació		DENOMINACIÓ DE LES APLICACIONS	Crèdits inicials	Modificacions	Crèdits totals	Despeses autoritzades	Desp. Compromeses	Comp/Cto	Obligacions reconegudes	Obl/Ctos	Pag. líquids	Pag/Obl	Pendent de pag.	Estat d'execució
Prog.	Econ.														
11	9200	12000	Retribucions bàsiques funcionaris A1 Serveis Generals.	16.025,00		16.025,00	7.803,46	7.803,46	48,70	7.803,46	48,70	7.803,46	100,00		8.221,54
11	9200	12005	Retribucions bàsiques funcionaris Grup E Serveis Generals	8.375,00		8.375,00	1.190,44	1.190,44	14,21	1.190,44	14,21	1.190,44	100,00		7.184,56
11	9200	12006	Triennis Serveis Generals	4.125,00		4.125,00	1.408,30	1.408,30	34,14	1.408,30	34,14	1.408,30	100,00		2.716,70
11	9200	12100	Complement de destinació Serveis Generals	19.450,00		19.450,00	6.911,75	6.911,75	35,54	6.911,75	35,54	6.911,75	100,00		12.538,25
11	9200	12101	Complement específic Serveis Generals	39.500,00		39.500,00	14.035,50	14.035,50	35,53	14.035,50	35,53	14.035,50	100,00		25.464,50
11	9200	12103	Altres complements funcionaris serveis generals.	1.000,00		1.000,00									1.000,00
11	9200	12109	Complements ILT funcionaris serveis generals	100,00		100,00									100,00
11	9200	13000	Retribucions bàsiques personal laboral Serveis Generals.	73.025,00		73.025,00	24.836,44	24.836,44	34,01	24.836,44	34,01	24.836,44	100,00		48.188,56
11	9200	13001	Productivitat Serveis Generals	3.900,00		3.900,00	885,80	885,80	22,71	885,80	22,71	885,80	100,00		3.014,20
11	9200	13002	Retrib. complementàries personal laboral Serveis Generals.	57.925,00		57.925,00	20.076,35	20.076,35	34,66	20.076,35	34,66	20.076,35	100,00		37.848,65
11	9200	13009	Complements ILT personal laboral fix serveis generals	100,00		100,00	84,83	84,83	84,83	84,83	84,83	84,83	100,00		15,17
11	9200	15000	Complement Productivitat.	2.200,00		2.200,00									2.200,00
11	9200	15100	Gratificacions personal Serveis Generals.	3.000,00		3.000,00	490,70	490,70	16,36	490,70	16,36	490,70	100,00		2.509,30
11	9200	16000	Seguretat Social personal serveis generals.	56.975,00		56.975,00	23.950,94	23.950,94	42,04	23.950,94	42,04	19.193,46	80,14	4.757,48	33.024,06
11	9200	16200	Formació del personal funcionari i laboral.	3.500,00		3.500,00	651,00	651,00	18,60	371,00	10,60	371,00	100,00		3.129,00
11	9200	16205	Assegurança accidents personal corporació	1.000,00		1.000,00									1.000,00
11	9200	16209	Ajuts conveni.	2.500,00		2.500,00									2.500,00
			Suma	597.650,00	1.761,97	599.411,97	183.046,24	177.046,24	29,54	157.089,28	26,21	150.330,08	95,70	6.759,20	442.322,69

ESTAT D'EXECUCIÓ DES DE 1/1/2020 FINS A 31/5/2020

Org.	Classificació Prog. Econ.	DENOMINACIÓ DE LES APLICACIONS	Crèdits inicials	Modificacions	Crèdits totals	Despeses autoritzades	Desp. Compromeses	Comp/Cto	Obligacions reconegudes	Obl/Ctos	Pag. líquids	Pag/Obl	Pendent de pag.	Estat d'execució
11	9200 21200	Conservació dependències municipals.	14.000,00		14.000,00	5.875,92	5.875,92	41,97	5.875,92	41,97	5.875,92	100,00		8.124,08
11	9200 21300	Manteniment ascensor Ajuntament.	800,00		800,00	421,08	421,08	52,64	421,08	52,64	421,08	100,00		378,92
11	9200 21301	Manteniment fotocopiadora serveis generals	4.500,00	269,16	4.769,16	4.828,17	4.828,17	101,24	2.044,10	42,86	2.044,10	100,00		2.725,06
11	9200 21400	Manteniment vehicles municipals	1.500,00		1.500,00	858,54	858,54	57,24	858,54	57,24	858,54	100,00		641,46
11	9200 22000	Material d'oficina serveis generals.	7.500,00		7.500,00	915,31	915,31	12,20	915,31	12,20	915,31	100,00		6.584,69
11	9200 22001	Premsa, revistes, llibres i altres publicacions.	4.500,00	564,53	5.064,53	4.779,26	4.779,26	94,37	1.808,77	35,71	1.808,77	100,00		3.255,76
11	9200 22100	Subministrament elèctric serveis generals.	3.000,00		3.000,00	14.159,30	14.159,30	471,98	6.671,91	222,40	6.671,91	100,00		-3.671,91
11	9200 22102	Subministrament gas locals serveis generals	4.000,00		4.000,00	3.865,50	3.865,50	96,64	654,33	16,36	654,33	100,00		3.345,67
11	9200 22103	Subministrament combustible vehicles serveis generals	2.000,00		2.000,00	374,00	374,00	18,70	374,00	18,70	374,00	100,00		1.626,00
11	9200 22104	Vestuari personal serveis generals.	500,00		500,00	127,21	127,21	25,44	127,21	25,44	127,21	100,00		372,79
11	9200 22105	Subministraments diversos serveis generals.	1.500,00		1.500,00	935,60	935,60	62,37	935,60	62,37	935,60	100,00		564,40
11	9200 22199	Despeses funcionament dependències municipals	7.500,00	9,41	7.509,41	8.252,41	8.252,41	109,89	8.028,41	106,91	8.028,41	100,00		-519,00
11	9200 22200	Despeses telèfon serveis generals.	7.500,00		7.500,00	5.849,69	2.698,86	35,98	2.698,86	35,98	2.698,86	100,00		4.801,14
11	9200 22201	Despeses comunicacions postals serveis generals	4.000,00		4.000,00	484,56	484,56	12,11	484,56	12,11	484,56	100,00		3.515,44
11	9200 22400	Assegurances serveis generals	500,00		500,00	663,63	663,63	132,73	663,63	132,73	663,63	100,00		-163,63
11	9200 22401	Assegurança vehicle municipal	500,00		500,00									500,00
11	9200 22402	Assegurança responsabilitat civil	8.000,00		8.000,00	7.438,03	7.438,03	92,98	7.438,03	92,98	7.438,03	100,00		561,97
11	9200 22500	Tributs estatals.	100,00		100,00									100,00
11	9200 22501	Cànon aigua serveis generals	500,00		500,00	269,31	269,31	53,86	269,31	53,86	269,31	100,00		230,69
		Suma	670.050,00	2.605,07	672.655,07	243.143,76	233.992,93	34,79	197.358,85	29,34	190.599,65	96,58	6.759,20	475.296,22

ESTAT D'EXECUCIÓ DES DE 1/1/2020 FINS A 31/5/2020

Org.	Classificació Prog. Econ.	DENOMINACIÓ DE LES APLICACIONS	Crèdits inicials	Modificacions	Crèdits totals	Despeses autoritzades	Desp. Compromeses	Comp/Cto	Obligacions reconegudes	Obl/Ctos	Pag. líquids	Pag/Obl	Pendent de pag.	Estat d'execució	
11	9200	22603	5.000,00		5.000,00	866,00	866,00	17,32	866,00	17,32	866,00	100,00		4.134,00	
11	9200	22604	10.000,00	7.285,00	17.285,00	11.890,86	11.890,86	68,79	4.355,86	25,20	4.355,86	100,00		12.929,14	
11	9200	22607	1.000,00		1.000,00									1.000,00	
11	9200	22700	6.000,00		6.000,00	1.837,18	1.837,18	30,62	1.837,18	30,62	1.837,18	100,00		4.162,82	
11	9200	22701	4.500,00		4.500,00	1.089,00	1.089,00	24,20	1.089,00	24,20	1.089,00	100,00		3.411,00	
11	9200	22706	1.000,00		1.000,00									1.000,00	
11	9200	22711	4.100,00		4.100,00									4.100,00	
11	9200	22799	12.000,00	22.610,40	34.610,40	25.756,40	25.756,40	74,42						34.610,40	
11	9200	23120	2.000,00		2.000,00	589,50	589,50	29,48	589,50	29,48	589,50	100,00		1.410,50	
11	9200	23300	1.000,00		1.000,00									1.000,00	
11	9200	62200		400.000,00	400.000,00	399.296,34	399.296,34	99,82	399.296,34	99,82	399.296,34	100,00		703,66	
11	9200	62300	12.000,00	2.081,20	14.081,20	13.685,91	13.685,91	97,19	13.685,91	97,19	13.685,91	100,00		395,29	
11	9200	62500	4.000,00		4.000,00	1.087,79	1.087,79	27,19						4.000,00	
11	9200	62501	4.000,00		4.000,00	2.646,76	2.646,76	66,17						4.000,00	
11	9200	83000	15.000,00		15.000,00	1.000,00	1.000,00	6,67	1.000,00	6,67	1.000,00	100,00		14.000,00	
			446.700,00	432.819,70	879.519,70	622.168,77	619.017,94	70,38	565.034,87	64,24	560.277,39	99,16	4.757,48	314.484,83	
11	9201	20900	5.000,00		5.000,00	1.486,28	1.486,28	29,73	1.486,28	29,73	1.486,28	100,00		3.513,72	
11	9201	22501				55,90	55,90		55,90		55,90	100,00		-55,90	
			5.000,00		5.000,00	1.542,18	1.542,18	30,84	1.542,18	30,84	1.542,18	100,00		3.457,82	
11	9202	22000	750,00		750,00									750,00	
11	9202	22199	1.000,00		1.000,00	26,39	26,39	2,64	26,39	2,64	26,39	100,00		973,61	
			Suma	758.400,00	434.581,67	1.192.981,67	704.458,07	695.307,24	58,28	621.647,21	52,11	614.888,01	98,91	6.759,20	571.334,46

ESTAT D'EXECUCIÓ DES DE

1/1/2020

FINS A

31/5/2020

Org.	Classificació Prog. Econ.	DENOMINACIÓ DE LES APLICACIONS	Crèdits inicials	Modificacions	Crèdits totals	Despeses autoritzades	Desp. Compromeses	Comp/Cto	Obligacions reconegudes	Obl/Ctos	Pag. líquids	Pag/Obl	Pendent de pag.	Estat d'execució
11	9202	22200	Despeses telèfon jutjat de pau.		500,00	500,00	500,00	100,00	72,60	14,52	72,60	100,00		427,40
11	9202	22201	Despeses comunicacions postals Jutjat de pau		500,00	500,00	138,45	27,69	138,45	27,69	138,45	100,00		361,55
			Total Programa 9202		2.750,00	2.750,00	664,84	24,18	237,44	8,63	237,44	100,00		2.512,56
11	9240	21200	Manteniment espai de joc	2.702,79	5.702,79	2.841,98	2.841,98	49,83	2.752,98	48,27	2.752,98	100,00		2.949,81
			Total Programa 9240	2.702,79	5.702,79	2.841,98	2.841,98	49,83	2.752,98	48,27	2.752,98	100,00		2.949,81
11	9290	22699	Indemnitzacions per danys a tercers.		1.000,00	1.000,00								1.000,00
			Total Programa 9290		1.000,00	1.000,00		0,00		0,00		0,00		1.000,00
11	9310	22706	Serveis d'assessorament laboral i fiscal	3.993,00	17.993,00	14.993,00	14.993,00	83,33	3.605,80	20,04	3.605,80	100,00		14.387,20
			Total Programa 9310	3.993,00	17.993,00	14.993,00	14.993,00	83,33	3.605,80	20,04	3.605,80	100,00		14.387,20
11	9330	21900	Altres despeses locals en concessió		1.750,00	1.750,00								1.750,00
11	9330	22199	Despeses subministraments locals en lloguer i concessions		23.000,00	23.000,00	20.189,79	87,78	2.614,18	11,37	2.614,18	100,00		20.385,82
11	9330	22400	Assegurança patrimoni		16.400,00	16.400,00	19.506,64	118,94	19.506,64	118,94	19.506,64	100,00		-3.106,64
11	9330	22700	Serveis neteja local Hiniasa		500,00	500,00								500,00
11	9330	63200	Rehabilitació i millora equipaments municipal	1.716,34	28.716,34	27.030,08	24.924,18	86,79	14.197,68	49,44	14.197,68	100,00		14.518,66
			Total Programa 9330	1.716,34	70.366,34	66.726,51	64.620,61	91,83	36.318,50	51,61	36.318,50	100,00		34.047,84
			Total Orgànica 11	441.231,83	982.331,83	708.937,28	703.680,55	71,63	609.491,77	62,05	604.734,29	99,22	4.757,48	372.840,06
			Suma		846.050,00	442.993,80	1.289.043,80	60,39	664.535,54	51,55	657.776,34	98,98	6.759,20	624.508,26

ESTAT D'EXECUCIÓ DES DE 1/1/2020 FINS A 31/5/2020

Org.	Classificació Prog. Econ.	DENOMINACIÓ DE LES APLICACIONS	Crèdits inicials	Modificacions	Crèdits totals	Despeses autoritzades	Desp. Compromeses	Comp/Cto	Obligacions reconegudes	Obl/Ctos	Pag. líquids	Pag/Obl	Pendent de pag.	Estat d'execució
12	0110 31000	Interessos de préstecs de l'interior.	1.000,00		1.000,00									1.000,00
12	0110 31100	Despeses de formalització, cancel i modif.de préstecs	2.000,00		2.000,00									2.000,00
		Total Programa 0110	3.000,00		3.000,00			0,00		0,00		0,00		3.000,00
12	9310 12000	Retribucions Bàsiques funcionaris A1 Serveis Econòmics.	32.025,00		32.025,00									32.025,00
12	9310 12001	Retribucions bàsiques A2 Serveis Econòmics	14.075,00		14.075,00	5.203,45	5.203,45	36,97	5.203,45	36,97	5.203,45	100,00		8.871,55
12	9310 12006	Triennis funcionaris Serveis Econòmics	3.100,00		3.100,00	1.087,45	1.087,45	35,08	1.087,45	35,08	1.087,45	100,00		2.012,55
12	9310 12100	Complement destinació Serveis Econòmics	20.200,00		20.200,00	2.385,95	2.385,95	11,81	2.385,95	11,81	2.385,95	100,00		17.814,05
12	9310 12101	Complement específic Serveis Econòmics	31.550,00		31.550,00	3.736,90	3.736,90	11,84	3.736,90	11,84	3.736,90	100,00		27.813,10
12	9310 12103	Altres complements funcionaris Serveis Econòmics.	100,00		100,00									100,00
12	9310 12109	Complements ILT funcionaris Serveis Econòmics	100,00		100,00									100,00
12	9310 13000	Retribucions bàsiques personal laboral Serveis Econòmics	21.925,00		21.925,00	8.073,95	8.073,95	36,83	8.073,95	36,83	8.073,95	100,00		13.851,05
12	9310 13001	Productivitat serveis econòmics	100,00		100,00									100,00
12	9310 13002	Retribucions complementàries pers. laboral Serveis Econòmics	20.800,00		20.800,00	7.385,55	7.385,55	35,51	7.385,55	35,51	7.385,55	100,00		13.414,45
12	9310 13009	Complements ILT personal laboral Serveis Econòmics	100,00		100,00									100,00
12	9310 15000	Productivitat personal Serveis Econòmics.	4.200,00		4.200,00									4.200,00
12	9310 15100	Gratificacions personal serveis econòmics.	900,00		900,00	8.137,45	8.137,45	904,16	8.137,45	904,16	8.137,45	100,00		-7.237,45
12	9310 16000	Seguretat Social personal Serveis Econòmics.	37.950,00		37.950,00	14.380,18	14.380,18	37,89	14.380,18	37,89	12.531,01	87,14	1.849,17	23.569,82
12	9310 22706	Estudis i treballs tècnics.	10.000,00		10.000,00									10.000,00
		Suma	1.046.175,00	442.993,80	1.489.168,80	840.048,89	828.792,16	55,65	714.926,42	48,01	706.318,05	98,80	8.608,37	774.242,38

ESTAT D'EXECUCIÓ DES DE

1/1/2020

FINS A

31/5/2020

Org.	Classificació		DENOMINACIÓ DE LES APLICACIONS	Crèdits inicials	Modificacions	Crèdits totals	Despeses autoritzades	Desp. Compromeses	Comp/Cto	Obligacions reconegudes	Obl/Ctos	Pag. líquids	Pag/Obl	Pendent de pag.	Estat d'execució
	Prog.	Econ.													
			Total Programa 9310	197.125,00		197.125,00	50.390,88	50.390,88	25,56	50.390,88	25,56	48.541,71	96,33	1.849,17	146.734,12
12	9320	21600	Manteniment programari gestió tributària	2.500,00		2.500,00	2.925,00	2.925,00	117,00	731,14	29,25	731,14	100,00		1.768,86
12	9320	22708	Serveis de recaptació.	100.000,00		100.000,00	13.872,72	13.872,72	13,87	13.872,72	13,87	13.872,72	100,00		86.127,28
			Total Programa 9320	102.500,00		102.500,00	16.797,72	16.797,72	16,39	14.603,86	14,25	14.603,86	100,00		87.896,14
12	9340	35200	Interessos de demora	1.000,00		1.000,00									1.000,00
12	9340	35900	Altres despeses financeres	1.000,00		1.000,00									1.000,00
			Total Programa 9340	2.000,00		2.000,00			0,00		0,00		0,00		2.000,00
			Total Orgànica 12	304.625,00		304.625,00	67.188,60	67.188,60	22,06	64.994,74	21,34	63.145,57	97,15	1.849,17	239.630,26
			Suma	1.150.675,00	442.993,80	1.593.668,80	856.846,61	845.589,88	53,06	729.530,28	45,78	720.921,91	98,82	8.608,37	864.138,52

ESTAT D'EXECUCIÓ DES DE 1/1/2020 FINS A 31/5/2020

Org.	Classificació Prog. Econ.	DENOMINACIÓ DE LES APLICACIONS	Crèdits inicials	Modificacions	Crèdits totals	Despeses autoritzades	Desp. Compromeses	Comp/Cto	Obligacions reconegudes	Obl/Ctos	Pag. líquids	Pag/Obl	Pendent de pag.	Estat d'execució
14	2410 13000	Retribucions bàsiques personal laboral promoció econòmica	31.725,00		31.725,00	11.729,20	11.729,20	36,97	11.729,20	36,97	11.729,20	100,00		19.995,80
14	2410 13001	Productivitat Promoció Econòmica	500,00		500,00									500,00
14	2410 13002	Retribucions complementàries per. laboral promoció econòmica	22.250,00		22.250,00	7.900,20	7.900,20	35,51	7.900,20	35,51	7.900,20	100,00		14.349,80
14	2410 13009	Complements ILT personal laboral Promoció Econòmica	100,00		100,00									100,00
14	2410 16000	Seguretat social promoció econòmica	20.175,00		20.175,00	7.024,75	7.024,75	34,82	7.024,75	34,82	5.619,80	80,00	1.404,95	13.150,25
14	2410 21200	Conservació i manteniment edifici Promoció Econòmica	5.000,00	100,59	5.100,59	507,50	507,50	9,95	507,50	9,95	507,50	100,00		4.593,09
14	2410 21301	Manteniment fotocopiadora promoció econòmica	500,00		500,00	1.415,57	1.415,57	283,11	1.051,35	210,27	1.051,35	100,00		-551,35
14	2410 22000	Ordinari no inventariable promoció econòmica	500,00		500,00									500,00
14	2410 22100	Energia elèctrica promoció econòmica	7.000,00		7.000,00	7.000,00	7.000,00	100,00	2.842,35	40,61	2.842,35	100,00		4.157,65
14	2410 22105	Subministraments diversos promoció econòmica	1.000,00		1.000,00	531,78	531,78	53,18	177,55	17,76	177,55	100,00		822,45
14	2410 22200	Despeses telèfon promoció econòmica	1.500,00		1.500,00	1.108,90	1.108,90	73,93	272,25	18,15	272,25	100,00		1.227,75
14	2410 22501	Cànon ACA edifici Promoció Econòmica	100,00		100,00	117,30	117,30	117,30	117,30	117,30	117,30	100,00		-17,30
14	2410 22606	Cursos promoció econòmica	11.000,00	470,00	11.470,00	960,00	960,00	8,37	470,00	4,10	470,00	100,00		11.000,00
14	2410 22699	Activitats promoció econòmica	11.000,00	1.763,30	12.763,30	10.117,79	9.517,79	74,57	678,59	5,32	678,59	100,00		12.084,71
14	2410 22700	Contracte neteja oficines promoció econòmica	2.000,00		2.000,00	1.071,71	1.071,71	53,59	1.071,46	53,57	1.071,46	100,00		928,54
14	2410 22706	Desenvolupament local	12.000,00		12.000,00	8.517,51	8.517,51	70,98						12.000,00
14	2410 22799	Activitats Ateneus Cooperatius	1.000,00		1.000,00									1.000,00
14	2410 48900	Viver d'empreses	1.500,00	1.500,00	3.000,00	3.000,00	3.000,00	100,00	1.500,00	50,00	1.500,00	100,00		1.500,00
14	2410 48901	Assoc XMESS Xarxa municipis economia social	500,00		500,00	275,00	275,00	55,00	275,00	55,00	275,00	100,00		225,00
		Suma	1.280.025,00	446.827,69	1.726.852,69	918.123,82	906.267,09	52,48	765.147,78	44,31	755.134,46	98,69	10.013,32	961.704,91

ESTAT D'EXECUCIÓ DES DE

1/1/2020

FINS A

31/5/2020

Org.	Classificació		DENOMINACIÓ DE LES APLICACIONS	Crèdits inicials	Modificacions	Crèdits totals	Despeses autoritzades	Desp. Compromeses	Comp/Cto	Obligacions reconegudes	Obl/Ctos	Pag. líquids	Pag/Obl	Pendent de pag.	Estat d'execució
	Prog.	Econ.													
			Total Programa 2410	129.350,00	3.833,89	133.183,89	61.277,21	60.677,21	45,56	35.617,50	26,74	34.212,55	96,06	1.404,95	97.566,39
14	2411	14300	Retribucions personal AODL G-020/19		25.343,95	25.343,95	8.873,55	8.873,55	35,01	8.873,55	35,01	8.873,55	100,00		16.470,40
14	2411	16000	Seguretat Social personal AODL		9.005,72	9.005,72	3.390,40	3.390,40	37,65	3.390,40	37,65	2.712,32	80,00	678,08	5.615,32
			Total Programa 2411		34.349,67	34.349,67	12.263,95	12.263,95	35,70	12.263,95	35,70	11.585,87	94,47	678,08	22.085,72
14	2419	14300	Altre personal atípic.		5.534,75	5.534,75	5.580,28	5.580,28	100,82	5.580,28	100,82	5.580,28	100,00		-45,53
14	2419	16000	Seguretat Social.		1.737,90	1.737,90	1.752,20	1.752,20	100,82	1.752,20	100,82	1.752,20	100,00		-14,30
			Total Programa 2419		7.272,65	7.272,65	7.332,48	7.332,48	100,82	7.332,48	100,82	7.332,48	100,00		-59,83
			Total Orgànica 14	129.350,00	45.456,21	174.806,21	80.873,64	80.273,64	45,92	55.213,93	31,59	53.130,90	96,23	2.083,03	119.592,28
			Suma	1.280.025,00	488.450,01	1.768.475,01	937.720,25	925.863,52	52,35	784.744,21	44,37	774.052,81	98,64	10.691,40	983.730,80

ESTAT D'EXECUCIÓ DES DE 1/1/2020 FINS A 31/5/2020

Org.	Classificació Prog. Econ.	DENOMINACIÓ DE LES APLICACIONS	Crèdits inicials	Modificacions	Crèdits totals	Despeses autoritzades	Desp. Compromeses	Comp/Cto	Obligacions reconegudes	Obl/Ctos	Pag. líquids	Pag/Obl	Pendent de pag.	Estat d'execució
21	1330 62300	Instal.lació semàfors ctra Palamós		45.742,75	45.742,75	45.742,75	45.742,75	100,00	45.742,74	100,00	45.742,74	100,00		0,01
		Total Programa 1330		45.742,75	45.742,75	45.742,75	45.742,75	100,00	45.742,74	100,00	45.742,74	100,00		0,01
21	1500 20000	Arrendaments de terrenys i béns naturals.	1.400,00		1.400,00	1.023,00	1.023,00	73,07	1.023,00	73,07	1.023,00	100,00		377,00
21	1500 25500	Serveis tècnics Consell Comarcal del Gironès	34.000,00	1.750,50	35.750,50	35.094,00	35.094,00	98,16	10.935,00	30,59	10.935,00	100,00		24.815,50
21	1500 60000	Adquisició terrenys carril bici		25.053,12	25.053,12	25.053,12	25.053,12	100,00	25.053,12	100,00	25.053,12	100,00		
21	1500 60900	Carril bici		6.050,00	6.050,00	6.050,00	6.050,00	100,00	2.178,00	36,00	2.178,00	100,00		3.872,00
21	1500 64000	Projectes tècnics.	25.000,00	8.603,10	33.603,10	17.885,39	17.885,39	53,23	6.158,90	18,33	6.158,90	100,00		27.444,20
		Total Programa 1500	60.400,00	41.456,72	101.856,72	85.105,51	85.105,51	83,55	45.348,02	44,52	45.348,02	100,00		56.508,70
21	1510 12000	Retribucions Bàsiques A1 urbanisme	9.400,00		9.400,00	2.993,03	2.993,03	31,84	2.993,03	31,84	2.993,03	100,00		6.406,97
21	1510 12100	Complement de destinació urbanisme	5.850,00		5.850,00	2.072,80	2.072,80	35,43	2.072,80	35,43	2.072,80	100,00		3.777,20
21	1510 12101	Complement específic urbanisme	13.325,00		13.325,00	4.731,80	4.731,80	35,51	4.731,80	35,51	4.731,80	100,00		8.593,20
21	1510 13000	Retribucions bàsiques personal urbanisme	13.150,00		13.150,00	3.738,65	3.738,65	28,43	3.738,65	28,43	3.738,65	100,00		9.411,35
21	1510 13001	Productivitat personal laboral fix Urbanisme	500,00		500,00									500,00
21	1510 13002	Altres remuneracions personal urbanisme	10.275,00		10.275,00	3.168,65	3.168,65	30,84	3.168,65	30,84	3.168,65	100,00		7.106,35
21	1510 13009	Complements ILT personal laboral Urbanisme	100,00		100,00									100,00
21	1510 13100	Retribucions personal laboral temporal urbanisme	7.300,00		7.300,00	3.251,65	3.251,65	44,54	3.251,65	44,54	3.251,65	100,00		4.048,35
21	1510 13101	Productivitat personal laboral temporal urbanisme	100,00		100,00	500,00	500,00	500,00	500,00	500,00	500,00	100,00		-400,00
21	1510 13102	Altres retribucions laboral temporal	7.675,00		7.675,00	3.052,00	3.052,00	39,77	3.052,00	39,77	3.052,00	100,00		4.623,00
21	1510 15100	Gratificacions personal urbanisme	100,00		100,00									100,00
		Suma	1.408.200,00	575.649,48	1.983.849,48	1.092.077,09	1.080.220,36	54,45	899.343,55	45,33	888.652,15	98,81	10.691,40	1.084.505,93

ESTAT D'EXECUCIÓ DES DE 1/1/2020 FINS A 31/5/2020

Org.	Classificació Prog. Econ.	DENOMINACIÓ DE LES APLICACIONS	Crèdits inicials	Modificacions	Crèdits totals	Despeses autoritzades	Desp. Compromeses	Comp/Cto	Obligacions reconegudes	Obl/Ctos	Pag. líquids	Pag/Obl	Pendent de pag.	Estat d'execució
21	1510	16000	Seguretat Social personal urbanisme		19.250,00	8.505,08	8.505,08	44,18	8.505,08	44,18	6.835,20	80,37	1.669,88	10.744,92
21	1510	22604	Assessorament jurídic.		1.000,00									1.000,00
21	1510	22799	Estudis i treballs tècnics	4.991,80	4.991,80	4.991,80	4.991,80	100,00						4.991,80
			Total Programa 1510	4.991,80	93.016,80	37.005,46	37.005,46	39,78	32.013,66	34,42	30.343,78	94,78	1.669,88	61.003,14
21	1520	25500	Consell comarcal oficina habitatge		1.800,00	1.728,60	1.728,60	96,03	283,70	15,76	283,70	100,00		1.516,30
			Total Programa 1520		1.800,00	1.728,60	1.728,60	96,03	283,70	15,76	283,70	100,00		1.516,30
21	1522	78000	Subvencions rehabilitació d'edificis	2.392,70	12.392,70	2.392,70	2.392,70	19,31	1.000,00	8,07	1.000,00	100,00		11.392,70
			Total Programa 1522	2.392,70	12.392,70	2.392,70	2.392,70	19,31	1.000,00	8,07	1.000,00	100,00		11.392,70
21	1532	60982	Rotonda ctra Julià	19.468,50	19.468,50	19.468,50	19.468,50	100,00	16.954,63	87,09	16.954,63	100,00		2.513,87
21	1532	60983	Drenatge carrer Germans Sàbat	45.839,92	45.839,92	48.844,27	45.259,34	98,73						45.839,92
21	1532	61900	Mil·lores urbanes	3.067,29	28.067,29	6.680,35	6.680,35	23,80	6.008,86	21,41	6.008,86	100,00		22.058,43
21	1532	61902	Carrer Cabanya	48.434,45	48.434,45	4.827,33	4.827,33	9,97						48.434,45
21	1532	61920	Urbanització carrer Legazpi	235.900,00	235.900,00	231.510,11	178.959,00	75,86						235.900,00
			Total Programa 1532	25.000,00	377.710,16	311.330,56	255.194,52	67,56	22.963,49	6,08	22.963,49	100,00		354.746,67
21	3370	62300	Substitució calderes centre cívic	41.466,70	41.466,70	41.466,70	31.683,85	76,41	30.166,69	72,75	30.166,69	100,00		11.300,01
			Total Programa 3370	41.466,70	41.466,70	41.466,70	31.683,85	76,41	30.166,69	72,75	30.166,69	100,00		11.300,01
21	3420	62300	Climatització poxo piscines	52.790,51	52.790,51	47.079,51	30.096,68	57,01	30.096,68	57,01	30.096,68	100,00		22.693,83
21	3420	62301	Connexió gas calderes pavelló piscines	25.225,40	25.225,40	18.014,48	18.014,48	71,41	15.656,19	62,07	15.656,19	100,00		9.569,21
			Total Programa 3420	78.015,91	78.015,91	65.093,99	48.111,16	61,67	45.752,87	58,65	45.752,87	100,00		32.263,04
21	4590	61999	Inversions de reposició temporal Glòria	170.225,00	170.225,00	34.213,40	34.213,40	20,10	34.213,40	20,10	34.213,40	100,00		136.011,60
			Total Programa 4590	170.225,00	170.225,00	34.213,40	34.213,40	20,10	34.213,40	20,10	34.213,40	100,00		136.011,60
			Total Orgànica 21	185.225,00	737.001,74	922.226,74	624.079,67	58,68	257.484,57	27,92	255.814,69	99,35	1.669,88	664.742,17
			Suma		1.465.250,00	1.225.451,75	2.690.701,75	1.561.799,92	1.467.041,47	54,52	1.042.228,78	38,73	12.361,28	1.648.472,97

ESTAT D'EXECUCIÓ DES DE

1/1/2020

FINS A

31/5/2020

Org.	Classificació Prog. Econ.	DENOMINACIÓ DE LES APLICACIONS	Crèdits inicials	Modificacions	Crèdits totals	Despeses autoritzades	Desp. Compromeses	Comp/Cto	Obligacions reconegudes	Obl/Ctos	Pag. líquids	Pag/Obl	Pendent de pag.	Estat d'execució
23	1621 22199	Material recollida selectiva	30.000,00	4.450,83	34.450,83	34.448,29	30.421,77	88,30	14.964,47	43,44	14.964,47	100,00		19.486,36
23	1621 22700	Servei de recollida RSU	325.000,00	192.174,43	517.174,43	435.235,09	435.235,09	84,16	204.158,39	39,48	204.158,39	100,00		313.016,04
23	1621 22799	Manteniment mobiliari recollida escombraries	5.000,00	266,20	5.266,20	686,07	686,07	13,03	419,87	7,97	419,87	100,00		4.846,33
23	1621 48000	Foment recollida selectiva	25.500,00		25.500,00	25.500,00	23.420,00	91,84	23.420,00	91,84	23.420,00	100,00		2.080,00
		Total Programa 1621	385.500,00	196.891,46	582.391,46	495.869,45	489.762,93	84,10	242.962,73	41,72	242.962,73	100,00		339.428,73
23	1622 25500	Consell comarcal gestió deixalleria	25.000,00	1.842,82	26.842,82	31.912,08	31.912,08	118,88	7.077,94	26,37	7.077,94	100,00		19.764,88
		Total Programa 1622	25.000,00	1.842,82	26.842,82	31.912,08	31.912,08	118,88	7.077,94	26,37	7.077,94	100,00		19.764,88
23	1623 25900	Consorci Solius tractament de residus	75.000,00	6.341,05	81.341,05	81.341,05	81.341,05	100,00	26.396,61	32,45	26.396,61	100,00		54.944,44
		Total Programa 1623	75.000,00	6.341,05	81.341,05	81.341,05	81.341,05	100,00	26.396,61	32,45	26.396,61	100,00		54.944,44
23	1700 13000	Retribucions bàsiques personal laboral Medi Ambient	16.650,00		16.650,00	4.535,93	4.535,93	27,24	4.535,93	27,24	4.535,93	100,00		12.114,07
23	1700 13001	Productivitat Medi Ambient	2.700,00		2.700,00	1.466,75	1.466,75	54,32	1.466,75	54,32	1.466,75	100,00		1.233,25
23	1700 13002	Retribucions complementàries personal laboral medi ambient	9.950,00		9.950,00	3.746,90	3.746,90	37,66	3.746,90	37,66	3.746,90	100,00		6.203,10
23	1700 13009	Complements ILT personal laboral Medi Ambient	100,00		100,00									100,00
23	1700 15100	Gratificacions personal Medi Ambient	100,00		100,00									100,00
23	1700 16000	Seguretat social personal medi ambient	8.325,00		8.325,00	3.462,64	3.462,64	41,59	3.462,64	41,59	2.763,95	79,82	698,69	4.862,36
23	1700 22699	Activitats medi ambient	23.000,00	4.011,15	27.011,15	9.314,33	9.314,33	34,48	5.612,20	20,78	5.612,20	100,00		21.398,95
23	1700 22706	Estudis i treballs tècnics Medi Ambient	1.000,00	3.025,00	4.025,00	3.025,00	3.025,00	75,16						4.025,00
23	1700 46600	Associació municipis catalans porta a porta	700,00		700,00	628,22	628,22	89,75	628,22	89,75	628,22	100,00		71,78
23	1700 46700	Consorci Alba - Ter.	2.000,00		2.000,00	1.982,46	1.982,46	99,12	1.982,46	99,12	1.982,46	100,00		17,54
23	1700 46701	Consorci les Gavarres	3.000,00		3.000,00	2.919,58	2.919,58	97,32						3.000,00
23	1700 46702	Consorci CILMA	500,00		500,00									500,00
		Suma	2.018.775,00	1.437.563,23	3.456.338,23	2.202.004,31	2.101.139,34	60,79	1.340.101,16	38,77	1.327.041,19	99,03	13.059,97	2.116.237,07

ESTAT D'EXECUCIÓ DES DE

1/1/2020

FINS A

31/5/2020

Org.	Classificació Prog. Econ.	DENOMINACIÓ DE LES APLICACIONS	Crèdits inicials	Modificacions	Crèdits totals	Despeses autoritzades	Desp. Compromeses	Comp/Cto	Obligacions reconegudes	Obl/Ctos	Pag. líquids	Pag/Obl	Pendent de pag.	Estat d'execució
23	1700 48900	Aportació ADF i Comunitat regants	2.500,00		2.500,00	36,00	36,00	1,44	36,00	1,44	36,00	100,00		2.464,00
23	1700 48901	Aportació a Associació de Propietaris de Boscos de Celrà	2.500,00		2.500,00									2.500,00
23	1700 83000	Préstec ADF Sant Martí Vell, Juià i Celrà	25.000,00		25.000,00									25.000,00
		Total Programa 1700	98.025,00	7.036,15	105.061,15	31.117,81	31.117,81	29,62	21.471,10	20,44	20.772,41	96,75	698,69	83.590,05
23	3110 22113	Manutenció d'animals.	750,00	535,00	1.285,00	535,00	535,00	41,63						1.285,00
23	3110 22699	Altres despeses diverses.	100,00		100,00	108,75	108,75	108,75	108,75	108,75	108,75	100,00		-8,75
23	3110 22799	Serveis veterinaris	5.000,00		5.000,00	1.625,37	1.625,37	32,51	1.624,87	32,50	1.624,87	100,00		3.375,13
23	3110 25500	C. Comarcal Gironès. Recollida gossos	2.000,00		2.000,00	1.600,00	1.600,00	80,00	1.536,73	76,84	1.536,73	100,00		463,27
		Total Programa 3110	7.850,00	535,00	8.385,00	3.869,12	3.869,12	46,14	3.270,35	39,00	3.270,35	100,00		5.114,65
23	4250 48900	Foment plaques fotovoltaïques	100,00		100,00									100,00
		Total Programa 4250	100,00		100,00			0,00		0,00		0,00		100,00
		Total Orgànica 23	591.475,00	212.646,48	804.121,48	644.109,51	638.002,99	79,34	301.178,73	37,45	300.480,04	99,77	698,69	502.942,75
		Suma	2.056.725,00	1.438.098,23	3.494.823,23	2.205.909,43	2.105.044,46	60,23	1.343.407,51	38,44	1.330.347,54	99,03	13.059,97	2.151.415,72

ESTAT D'EXECUCIÓ DES DE 1/1/2020 FINS A 31/5/2020

Org.	Classificació Prog. Econ.	DENOMINACIÓ DE LES APLICACIONS	Crèdits inicials	Modificacions	Crèdits totals	Despeses autoritzades	Desp. Compromeses	Comp/Cto	Obligacions reconegudes	Obl/Ctos	Pag. líquids	Pag/Obl	Pendent de pag.	Estat d'execució
30	3261 25500	Escola de Música del Gironès	4.200,00		4.200,00	4.200,00	4.200,00	100,00	2.800,00	66,67	2.800,00	100,00		1.400,00
		Total Programa 3261	4.200,00		4.200,00	4.200,00	4.200,00	100,00	2.800,00	66,67	2.800,00	100,00		1.400,00
30	3300 13100	Retribucions personal laboral temporal Cultura	27.950,00		27.950,00	11.437,70	11.437,70	40,92	11.437,70	40,92	11.437,70	100,00		16.512,30
30	3300 13101	Productivitat personal laboral temporal Cultura	100,00		100,00	1.423,96	1.423,96	1.423,96	1.423,96	1.423,96	1.423,96	100,00		-1.323,96
30	3300 13102	Altres retribucions laboral temporal Cultura	18.275,00		18.275,00	8.645,95	8.645,95	47,31	8.645,95	47,31	8.645,95	100,00		9.629,05
30	3300 13109	Complements ILT personal laboral temporal Cultura	100,00		100,00									100,00
30	3300 15100	Gratificacions personal cultura	100,00		100,00									100,00
30	3300 16000	Seguretat Social personal de Cultura	14.750,00		14.750,00	7.968,39	7.968,39	54,02	7.968,39	54,02	6.385,16	80,13	1.583,23	6.781,61
30	3300 21300	Manteniment caldera biomassa centre cultural	1.000,00		1.000,00									1.000,00
30	3300 48000	Aportació entitats civiques i culturals	5.000,00	850,00	5.850,00	614,17	614,17	10,50	600,00	10,26	600,00	100,00		5.250,00
30	3300 48001	Animal a l'Esquena	2.500,00	1.250,00	3.750,00	1.250,00	1.250,00	33,33	1.250,00	33,33	1.250,00	100,00		2.500,00
		Total Programa 3300	69.775,00	2.100,00	71.875,00	31.340,17	31.340,17	43,60	31.326,00	43,58	29.742,77	94,95	1.583,23	40.549,00
30	3321 13000	Retribucions bàsiques personal laboral Biblioteca.	11.975,00		11.975,00	4.335,80	4.335,80	36,21	4.335,80	36,21	4.335,80	100,00		7.639,20
30	3321 13001	Productivitat personal Biblioteca	1.800,00		1.800,00	450,00	450,00	25,00	450,00	25,00	450,00	100,00		1.350,00
30	3321 13002	Retribucions complementàries personal laboral Biblioteca	9.350,00		9.350,00	3.318,15	3.318,15	35,49	3.318,15	35,49	3.318,15	100,00		6.031,85
30	3321 13009	Complements ILT personal laboral Biblioteca	100,00		100,00									100,00
30	3321 13100	Retribucions personal laboral temporal Biblioteca	10.800,00		10.800,00	3.906,95	3.906,95	36,18	3.906,95	36,18	3.906,95	100,00		6.893,05
30	3321 13101	Productivitat personal laboral temporal Biblioteca	100,00		100,00									100,00
30	3321 13102	Altres retribucions laboral temporal Biblioteca	8.675,00		8.675,00	3.074,50	3.074,50	35,44	3.074,50	35,44	3.074,50	100,00		5.600,50
		Suma	2.173.600,00	1.440.198,23	3.613.798,23	2.256.535,00	2.155.670,03	59,65	1.392.618,91	38,54	1.377.975,71	98,95	14.643,20	2.221.179,32

ESTAT D'EXECUCIÓ DES DE 1/1/2020 FINS A 31/5/2020

Org.	Classificació Prog. Econ.	DENOMINACIÓ DE LES APLICACIONS	Crèdits inicials	Modificacions	Crèdits totals	Despeses autoritzades	Desp. Compromeses	Comp/Cto	Obligacions reconegudes	Obl/Ctos	Pag. líquids	Pag/Obl	Pendent de pag.	Estat d'execució
30	3321 13109	Complements ILT personal laboral temporal Biblioteca	100,00		100,00									100,00
30	3321 15100	Gratificacions personal Biblioteca	400,00		400,00	311,70	311,70	77,93	311,70	77,93	311,70	100,00		88,30
30	3321 16000	Seguretat Social personal Biblioteca	13.950,00		13.950,00	5.554,02	5.554,02	39,81	5.554,02	39,81	4.491,06	80,86	1.062,96	8.395,98
30	3321 21900	Manteniment fotocopiadora biblioteca.	900,00		900,00	114,14	114,14	12,68	114,14	12,68	114,14	100,00		785,86
30	3321 22001	Despeses en fons documental biblioteca	10.000,00		10.000,00	8.201,97	8.201,97	82,02	701,97	7,02	701,97	100,00		9.298,03
30	3321 22200	Despeses telèfon biblioteca municipal.	800,00		800,00									800,00
30	3321 22609	Activitats biblioteca municipal	6.600,00		6.600,00	3.419,50	3.419,50	51,81	1.061,50	16,08	1.061,50	100,00		5.538,50
30	3321 22700	Serveis neteja biblioteca	2.500,00		2.500,00									2.500,00
		Total Programa 3321	78.050,00		78.050,00	32.686,73	32.686,73	41,88	22.828,73	29,25	21.765,77	95,34	1.062,96	55.221,27
30	3330 21200	Conservació i manteniment edificis locals culturals	20.000,00		20.000,00	9.006,75	9.006,75	45,03	7.879,16	39,40	7.879,16	100,00		12.120,84
30	3330 21300	Manteniment ascensor Centre Cultural	1.000,00		1.000,00	210,54	210,54	21,05	210,54	21,05	210,54	100,00		789,46
30	3330 21900	Manteniment fotocopiadora entitats, cultura.	2.500,00		2.500,00	196,86	196,86	7,87	196,86	7,87	196,86	100,00		2.303,14
30	3330 22000	Material d'oficina cultura	500,00		500,00	338,69	338,69	67,74	338,69	67,74	338,69	100,00		161,31
30	3330 22100	Subministrament elèctric locals culturals	30.000,00		30.000,00	30.474,79	30.474,79	101,58	1.802,55	6,01	1.802,55	100,00		28.197,45
30	3330 22102	Subministrament gas locals cultura.	17.500,00		17.500,00	17.500,00	17.500,00	100,00	2.738,43	15,65	2.738,43	100,00		14.761,57
30	3330 22199	Combustible caldera biomassa centre cultural	12.000,00		12.000,00	11.946,37	11.946,37	99,55	6.529,16	54,41	6.529,16	100,00		5.470,84
30	3330 22200	Despeses telèfon cultura.	400,00		400,00	394,69	394,69	98,67	394,69	98,67	394,69	100,00		5,31
30	3330 22501	Cànon aigua locals culturals	200,00		200,00	273,09	273,09	136,55	273,09	136,55	273,09	100,00		-73,09
30	3330 22700	Serveis neteja C. Cultural La Fàbrica	3.000,00		3.000,00									3.000,00
		Suma	2.375.850,00	1.478.448,23	3.854.298,23	2.344.478,11	2.243.613,14	58,21	1.420.725,41	36,86	1.405.019,25	98,89	15.706,16	2.433.572,82

ESTAT D'EXECUCIÓ DES DE 1/1/2020 FINS A 31/5/2020

Org.	Classificació Prog. Econ.	DENOMINACIÓ DE LES APLICACIONS	Crèdits inicials	Modificacions	Crèdits totals	Despeses autoritzades	Desp. Compromeses	Comp/Cto	Obligacions reconegudes	Obl/Ctos	Pag. líquids	Pag/Obl	Pendent de pag.	Estat d'execució
30	3330	76100	Diputació conveni centre interpretació Gavarres	80.000,00	38.250,00	118.250,00								118.250,00
30	3330	76101	Diputació conveni plaques fotovoltaïques fàbrica		17.100,00	17.100,00								17.100,00
			Total Programa 3330	167.100,00	55.350,00	222.450,00	70.341,78	70.341,78	31,62	20.363,17	9,15	20.363,17	100,00	202.086,83
30	3331	21200	Manteniment Ateneu	3.000,00		3.000,00	2.194,91	2.194,91	73,16	1.513,27	50,44	1.513,27	100,00	1.486,73
30	3331	21300	Manteniment ascensor Ateneu	1.200,00		1.200,00	421,08	421,08	35,09	421,08	35,09	421,08	100,00	778,92
30	3331	22000	Material teatre Ateneu	4.000,00		4.000,00	3.433,44	3.433,44	85,84	3.433,44	85,84	3.433,44	100,00	566,56
30	3331	22100	Subministrament elèctric teatre Ateneu	8.500,00		8.500,00	8.500,00	8.500,00	100,00	3.217,86	37,86	3.217,86	100,00	5.282,14
30	3331	22102	Subministrament gas teatre Ateneu	6.500,00		6.500,00	6.500,00	6.500,00	100,00	3.277,38	50,42	3.277,38	100,00	3.222,62
30	3331	22199	Despeses funcionament teatre Ateneu	1.000,00		1.000,00	52,48	52,48	5,25	52,48	5,25	52,48	100,00	947,52
30	3331	22200	Despeses telèfon teatre Ateneu	500,00		500,00	336,30	336,30	67,26	252,89	50,58	252,89	100,00	247,11
30	3331	22609	Activitats teatre Ateneu	55.000,00	2.057,00	57.057,00	33.859,06	33.859,06	59,34	28.060,87	49,18	28.060,87	100,00	28.996,13
30	3331	22700	Serveis neteja Ateneu	4.500,00	377,05	4.877,05	4.802,78	4.802,78	98,48	1.844,05	37,81	1.844,05	100,00	3.033,00
			Total Programa 3331	84.200,00	2.434,05	86.634,05	60.100,05	60.100,05	69,37	42.073,32	48,56	42.073,32	100,00	44.560,73
30	3333	20200	Arrendament local Can Cors	600,00		600,00								600,00
			Total Programa 3333	600,00		600,00		0,00		0,00		0,00		600,00
30	3334	21200	Conservació i manteniment local C/ St. Fèlix	1.000,00		1.000,00	528,12	528,12	52,81	528,12	52,81	528,12	100,00	471,88
			Total Programa 3334	1.000,00		1.000,00	528,12	528,12	52,81	528,12	52,81	528,12	100,00	471,88
30	3335	22609	Activitats cinematogràfiques	100,00		100,00								100,00
			Total Programa 3335	100,00		100,00		0,00		0,00		0,00		100,00
30	3340	22699	Desembreadansa	10.000,00		10.000,00								10.000,00
			Total Programa 3340	10.000,00		10.000,00		0,00		0,00		0,00		10.000,00
30	3341	22000	Material no inventariable casal artístic	1.300,00		1.300,00								1.300,00
30	3341	22199	Material escola d'art	3.000,00		3.000,00	910,10	910,10	30,34	750,14	25,00	750,14	100,00	2.249,86
			Suma	2.476.050,00	1.497.982,28	3.974.032,28	2.406.016,38	2.305.151,41	58,01	1.464.076,99	36,84	1.448.370,83	98,93	15.706,16

ESTAT D'EXECUCIÓ DES DE

1/1/2020

FINS A

31/5/2020

Org.	Classificació Prog. Econ.	DENOMINACIÓ DE LES APLICACIONS	Crèdits inicials	Modificacions	Crèdits totals	Despeses autoritzades	Desp. Compromeses	Comp/Cto	Obligacions reconegudes	Obl/Ctos	Pag. líquids	Pag/Obl	Pendent de pag.	Estat d'execució
30	3341 22400	Assegurança escola d'art i cultura	350,00		350,00									350,00
30	3341 22799	Escola d'art	40.500,00	2.498,16	42.998,16	46.818,07	46.818,07	108,88	13.872,02	32,26	13.872,02	100,00		29.126,14
		Total Programa 3341	45.150,00	2.498,16	47.648,16	47.728,17	47.728,17	100,17	14.622,16	30,69	14.622,16	100,00		33.026,00
30	3342 22609	Activitats àrea de cultura	45.000,00		45.000,00	11.402,07	11.402,07	25,34	8.530,10	18,96	8.530,10	100,00		36.469,90
		Total Programa 3342	45.000,00		45.000,00	11.402,07	11.402,07	25,34	8.530,10	18,96	8.530,10	100,00		36.469,90
30	3343 22709	Taller artístic	16.200,00		16.200,00	12.825,92	12.825,92	79,17						16.200,00
		Total Programa 3343	16.200,00		16.200,00	12.825,92	12.825,92	79,17		0,00		0,00		16.200,00
30	3360 68200	Torre Desvern	148.350,00	91.774,83	240.124,83	240.026,25	224.754,71	93,60	67.083,81	27,94	58.492,37	87,19	8.591,44	173.041,02
		Total Programa 3360	148.350,00	91.774,83	240.124,83	240.026,25	224.754,71	93,60	67.083,81	27,94	58.492,37	87,19	8.591,44	173.041,02
30	3380 22609	Festes populars i altres esdeveniments	55.000,00	195,69	55.195,69	6.140,58	6.140,58	11,13	6.140,58	11,13	6.140,58	100,00		49.055,11
30	3380 48000	Entitats organitzadores de festes	5.000,00		5.000,00									5.000,00
30	3380 48002	Associació Sardanista de Celrà. Aplec	1.800,00		1.800,00	1.800,00	1.800,00	100,00	1.800,00	100,00	1.800,00	100,00		
30	3380 48003	Assoc. Juvenil Comissió Reis Celrà. Cavalcata reis	1.200,00		1.200,00									1.200,00
30	3380 48004	Associació Pessebre Vivent	1.100,00		1.100,00									1.100,00
30	3380 48005	Assoc. Juvenil Comissió Reis Celrà. Cavalcada Reis												
		Total Programa 3380	64.100,00	195,69	64.295,69	7.940,58	7.940,58	12,35	7.940,58	12,35	7.940,58	100,00		56.355,11
30	9250 46600	Fons de solidaritat i Cooperació	18.000,00		18.000,00	1.057,46	1.057,46	5,87	1.057,46	5,87	1.057,46	100,00		16.942,54
		Total Programa 9250	18.000,00		18.000,00	1.057,46	1.057,46	5,87	1.057,46	5,87	1.057,46	100,00		16.942,54
		Total Orgànica 30	751.825,00	154.352,73	906.177,73	520.177,30	504.905,76	55,72	219.153,45	24,18	207.915,82	94,87	11.237,63	687.024,28
		Suma	2.808.550,00	1.592.450,96	4.401.000,96	2.726.086,73	2.609.950,22	59,30	1.562.560,96	35,50	1.538.263,36	98,45	24.297,60	2.838.440,00

ESTAT D'EXECUCIÓ DES DE 1/1/2020 FINS A 31/5/2020

Org.	Classificació		DENOMINACIÓ DE LES APLICACIONS	Crèdits inicials	Modificacions	Crèdits totals	Despeses autoritzades	Desp. Compromeses	Comp/Cto	Obligacions reconegudes	Obl/Ctos	Pag. líquids	Pag/Obl	Pendent de pag.	Estat d'execució
	Prog.	Econ.													
40	3400	13100	Retribucions personal laboral temporal Esports	20.750,00		20.750,00	7.297,18	7.297,18	35,17	7.297,18	35,17	7.297,18	100,00		13.452,82
40	3400	13101	Productivitat personal laboral temporal Esports	500,00		500,00	500,00	500,00	100,00	500,00	100,00	500,00	100,00		
40	3400	13102	Altres retribucions laboral temporal Esports	15.675,00		15.675,00	5.350,31	5.350,31	34,13	5.350,31	34,13	5.350,31	100,00		10.324,69
40	3400	13109	Complements ILT personal laboral temporal esports	100,00		100,00	375,51	375,51	375,51	375,51	375,51	375,51	100,00		-275,51
40	3400	15100	Gratificacions personal esports	500,00		500,00	125,64	125,64	25,13	125,64	25,13	125,64	100,00		374,36
40	3400	16000	Seguretat social personal esports	11.675,00		11.675,00	3.875,11	3.875,11	33,19	3.875,11	33,19	3.840,50	99,11	34,61	7.799,89
40	3400	22000	Material oficina esports	1.000,00		1.000,00									1.000,00
			Total Programa 3400	50.200,00		50.200,00	17.523,75	17.523,75	34,91	17.523,75	34,91	17.489,14	99,80	34,61	32.676,25
40	3410	22400	Primes assegurances esports	500,00		500,00									500,00
40	3410	22501	Cànon aigua poliesportius	400,00		400,00	77,51	77,51	19,38	77,51	19,38	77,51	100,00		322,49
40	3410	22602	Publicacions i altres esports	1.500,00		1.500,00									1.500,00
40	3410	22606	Activitats esports	28.500,00	398,94	28.898,94	16.843,85	16.843,85	58,29	3.230,11	11,18	3.230,11	100,00		25.668,83
40	3410	22699	Material esports	6.000,00		6.000,00	95,00	95,00	1,58	94,92	1,58	94,92	100,00		5.905,08
40	3410	23020	Locomoció esports.	100,00		100,00									100,00
40	3410	48001	IES per ús pista per rítmica	1.300,00	750,00	2.050,00	750,00	750,00	36,59						2.050,00
40	3410	48900	Transferències entitats esportives	12.000,00	12.000,00	24.000,00	11.999,00	11.999,00	50,00	11.999,00	50,00	11.999,00	100,00		12.001,00
40	3410	48901	Transf. joves esportistes estatals, europeus, mundial i JJOO	500,00		500,00									500,00
			Total Programa 3410	50.800,00	13.148,94	63.948,94	29.765,36	29.765,36	46,55	15.401,54	24,08	15.401,54	100,00		48.547,40
40	3420	22103	Combustible calefacció pavelló piscines	1.000,00		1.000,00									1.000,00
			Total Programa 3420	1.000,00		1.000,00			0,00		0,00		0,00		1.000,00
40	3421	21200	Conservació poliesportius municipals.	10.500,00		10.500,00	6.544,55	6.544,55	62,33	6.544,55	62,33	6.544,55	100,00		3.955,45
			Suma	2.921.050,00	1.605.599,90	4.526.649,90	2.779.920,39	2.663.783,88	58,85	1.602.030,80	35,39	1.577.698,59	98,48	24.332,21	2.924.619,10

ESTAT D'EXECUCIÓ DES DE 1/1/2020 FINS A 31/5/2020

Org.	Classificació Prog. Econ.	DENOMINACIÓ DE LES APLICACIONS	Crèdits inicials	Modificacions	Crèdits totals	Despeses autoritzades	Desp. Compromeses	Comp/Cto	Obligacions reconegudes	Obl/Ctos	Pag. líquids	Pag/Obl	Pendent de pag.	Estat d'execució
40	3421 22100	Subministrament elèctric poliesportius municip i camp futbol	15.000,00		15.000,00	15.000,00	15.000,00	100,00	6.245,20	41,63	6.245,20	100,00		8.754,80
40	3421 22102	Subministrament gas poliesportius municipals i camp futbol	15.500,00		15.500,00	15.500,00	15.500,00	100,00	10.239,61	66,06	10.239,61	100,00		5.260,39
40	3421 22199	Despeses funcionament poliesportius municipals	1.000,00		1.000,00	275,47	275,47	27,55	275,47	27,55	275,47	100,00		724,53
40	3421 22200	Despeses telèfon poliesportius municipals.	775,00		775,00	336,30	336,30	43,39	90,75	11,71	90,75	100,00		684,25
40	3421 22501	Cànon aigua camp de futbol	100,00		100,00	120,07	120,07	120,07	120,07	120,07	120,07	100,00		-20,07
40	3421 22700	Serveis neteja edifici poliesportiu municipal	5.425,00	461,94	5.886,94	5.882,34	5.882,34	99,92	2.258,45	38,36	2.258,45	100,00		3.628,49
		Total Programa 3421	48.300,00	461,94	48.761,94	43.658,73	43.658,73	89,53	25.774,10	52,86	25.774,10	100,00		22.987,84
40	3422 21200	Conservació camp futbol municipal.	10.000,00		10.000,00	8.414,21	8.414,21	84,14	8.414,21	84,14	8.414,21	100,00		1.585,79
40	3422 22199	Despeses de funcionament camp de futbol	1.000,00		1.000,00									1.000,00
40	3422 22700	Serveis neteja edificis camp futbol municipal.	4.500,00	321,34	4.821,34	4.092,96	4.092,96	84,89	1.571,50	32,59	1.571,50	100,00		3.249,84
		Total Programa 3422	15.500,00	321,34	15.821,34	12.507,17	12.507,17	79,05	9.985,71	63,12	9.985,71	100,00		5.835,63
40	3423 21200	Conservació piscina municipal.	10.000,00		10.000,00	2.538,38	2.538,38	25,38	1.942,38	19,42	1.942,38	100,00		8.057,62
40	3423 22100	Subministrament elèctric piscines.	11.000,00		11.000,00	11.000,00	11.000,00	100,00	5.865,94	53,33	5.865,94	100,00		5.134,06
40	3423 22110	Subministrament material manteniment piscina municipal.	500,00		500,00									500,00
40	3423 22501	Cànon aigua piscines municipals	8.000,00		8.000,00	7.699,54	7.699,54	96,24	7.699,54	96,24	7.699,54	100,00		300,46
40	3423 22700	Serveis neteja piscina municipal	6.000,00	476,24	6.476,24	5.790,95	5.790,95	89,42	2.214,55	34,19	2.214,55	100,00		4.261,69
40	3423 62200	Millores piscina	30.000,00		30.000,00	28.022,54	28.022,54	93,41						30.000,00
		Total Programa 3423	65.500,00	476,24	65.976,24	55.051,41	55.051,41	83,44	17.722,41	26,86	17.722,41	100,00		48.253,83
40	3424 21200	Conservació pistes tennis i pàdel	2.000,00	365,42	2.365,42	3.446,53	3.446,53	145,70	3.446,52	145,70	3.446,52	100,00		-1.081,10
		Suma	3.041.850,00	1.607.224,84	4.649.074,84	2.888.039,68	2.771.903,17	59,62	1.652.414,99	35,54	1.628.082,78	98,53	24.332,21	2.996.659,85

ESTAT D'EXECUCIÓ DES DE

1/1/2020

FINS A

31/5/2020

Org.	Classificació		DENOMINACIÓ DE LES APLICACIONS	Crèdits inicials	Modificacions	Crèdits totals	Despeses autoritzades	Desp. Compromeses	Comp/Cto	Obligacions reconegudes	Obl/Ctos	Pag. líquids	Pag/Obl	Pendent de pag.	Estat d'execució	
	Prog.	Econ.														
40	3424	22102	Subministrament de gas pistes de tennis, pàdel i petanca		605,00	605,00	605,00	605,00	100,00							605,00
40	3424	22199	Despeses funcionament pistes tennis i pàdel	500,00		500,00	837,05	837,05	167,41	837,05	167,41	837,05	100,00			-337,05
			Total Programa 3424	2.500,00	970,42	3.470,42	4.888,58	4.888,58	140,86	4.283,57	123,43	4.283,57	100,00			-813,15
40	3425	21200	Conservació pistes poliesportives exteriors	2.000,00		2.000,00	938,81	938,81	46,94	938,81	46,94	938,81	100,00			1.061,19
			Total Programa 3425	2.000,00		2.000,00	938,81	938,81	46,94	938,81	46,94	938,81	100,00			1.061,19
40	9330	62200	Adequació espais camp futbol	235.000,00		235.000,00										235.000,00
			Total Programa 9330	235.000,00		235.000,00			0,00		0,00		0,00			235.000,00
			Total Orgànica 40	470.800,00	15.378,88	486.178,88	164.333,81	164.333,81	33,80	91.629,89	18,85	91.595,28	99,96	34,61		394.548,99
			Suma	3.279.350,00	1.607.829,84	4.887.179,84	2.890.420,54	2.774.284,03	56,77	1.654.190,85	33,85	1.629.858,64	98,53	24.332,21		3.232.988,99

ESTAT D'EXECUCIÓ DES DE 1/1/2020 FINS A 31/5/2020

Org.	Classificació Prog. Econ.	DENOMINACIÓ DE LES APLICACIONS	Crèdits inicials	Modificacions	Crèdits totals	Despeses autoritzades	Desp. Compromeses	Comp/Cto	Obligacions reconegudes	Obl/Ctos	Pag. líquids	Pag/Obl	Pendent de pag.	Estat d'execució	
50	3240	22799	Formació de joves	58.000,00	2.794,41	60.794,41	60.797,98	60.797,98	100,01	20.258,73	33,32	20.258,73	100,00	40.535,68	
			Total Programa 3240	58.000,00	2.794,41	60.794,41	60.797,98	60.797,98	100,01	20.258,73	33,32	20.258,73	100,00	40.535,68	
50	3370	20200	Arrendaments locals Renfe i plaça	6.000,00	1.527,53	7.527,53	4.848,14	4.848,14	64,41	1.686,86	22,41	1.686,86	100,00	5.840,67	
			Total Programa 3370	6.000,00	1.527,53	7.527,53	4.848,14	4.848,14	64,41	1.686,86	22,41	1.686,86	100,00	5.840,67	
50	3371	14300	Retribucions bàsiques personal joventut	9.275,00		9.275,00	3.354,25	3.354,25	36,16	3.354,25	36,16	3.354,25	100,00	5.920,75	
50	3371	14301	Productivitat personal Joventut	100,00		100,00	1.176,05	1.176,05	1.176,05	1.176,05	1.176,05	1.176,05	100,00	-1.076,05	
50	3371	14302	Retribucions complementàries personal Joventut	7.625,00		7.625,00	2.800,00	2.800,00	36,72	2.800,00	36,72	2.800,00	100,00	4.825,00	
50	3371	14309	Complements ILT personal laboral temporal Joventut	100,00		100,00								100,00	
50	3371	15100	Gratificacions personal àrea joventut	100,00		100,00								100,00	
50	3371	16000	Seguretat Social personal joventut	6.100,00		6.100,00	2.612,30	2.612,30	42,82	2.612,30	42,82	2.089,84	80,00	522,46	
50	3371	21200	Conservació i manteniment locals joventut	3.000,00		3.000,00	2.289,29	2.289,29	76,31	164,53	5,48	164,53	100,00	2.835,47	
50	3371	22000	Material divers joventut	1.000,00		1.000,00	1.260,49	1.260,49	126,05	1.058,51	105,85	1.058,51	100,00	-58,51	
50	3371	22100	Subministrament elèctric local joventut	4.000,00		4.000,00	4.000,00	4.000,00	100,00	679,02	16,98	679,02	100,00	3.320,98	
50	3371	22199	Despeses funcionament locals joventut	2.000,00		2.000,00	40,50	40,50	2,03	40,50	2,03	40,50	100,00	1.959,50	
50	3371	22200	Despeses telèfon local joventut	1.000,00		1.000,00	375,84	375,84	37,58	130,29	13,03	130,29	100,00	869,71	
50	3371	22400	Primes d'assegurances joventut	250,00		250,00								250,00	
50	3371	22501	Cànon aigua locals joventut	400,00		400,00	213,10	213,10	53,28	213,10	53,28	213,10	100,00	186,90	
50	3371	22606	Cursos de joventut	3.000,00		3.000,00	3.000,00	3.000,00	100,00	1.302,77	43,43	1.302,77	100,00	1.697,23	
50	3371	22699	Serveis i activitats joventut	15.000,00		15.000,00	7.473,33	7.473,33	49,82	582,82	3,89	582,82	100,00	14.417,18	
50	3371	22700	Serveis neteja edifici moll de l'estació	2.000,00		2.000,00								2.000,00	
50	3371	22799	Aula d'estudi secundària	6.000,00	431,06	6.431,06	4.294,29	4.294,29	66,77	2.141,70	33,30	2.141,70	100,00	4.289,36	
			Suma	3.404.300,00	1.612.582,84	5.016.882,84	2.988.956,10	2.872.819,59	57,26	1.692.392,28	33,73	1.667.537,61	98,53	24.854,67	3.324.490,56

ESTAT D'EXECUCIÓ DES DE

1/1/2020

FINS A

31/5/2020

Org.	Classificació		DENOMINACIÓ DE LES APLICACIONS	Crèdits inicials	Modificacions	Crèdits totals	Despeses autoritzades	Desp. Compromeses	Comp/Cto	Obligacions reconegudes	Obl/Ctos	Pag. líquids	Pag/Obl	Pendent de pag.	Estat d'execució
	Prog.	Econ.													
50	3371	23020	Locomoció personal joventut	100,00		100,00									100,00
			Total Programa 3371	61.050,00	431,06	61.481,06	32.889,44	32.889,44	53,50	16.255,84	26,44	15.733,38	96,79	522,46	45.225,22
50	9330	22699	Activitats àrea patrimoni	1.000,00		1.000,00	1.763,22	1.763,22	176,32						1.000,00
50	9330	22799	Programa senyalització patrimoni arquitectònic i natural	2.000,00		2.000,00									2.000,00
			Total Programa 9330	3.000,00		3.000,00	1.763,22	1.763,22	58,77		0,00		0,00		3.000,00
			Total Orgànica 50	128.050,00	4.753,00	132.803,00	100.298,78	100.298,78	75,52	38.201,43	28,77	37.678,97	98,63	522,46	94.601,57
			Suma	3.407.400,00	1.612.582,84	5.019.982,84	2.990.719,32	2.874.582,81	57,26	1.692.392,28	33,71	1.667.537,61	98,53	24.854,67	3.327.590,56

ESTAT D'EXECUCIÓ DES DE 1/1/2020 FINS A 31/5/2020

Org.	Classificació Prog. Econ.	DENOMINACIÓ DE LES APLICACIONS	Crèdits inicials	Modificacions	Crèdits totals	Despeses autoritzades	Desp. Compromeses	Comp/Cto	Obligacions reconegudes	Obl/Ctos	Pag. líquids	Pag/Obl	Pendent de pag.	Estat d'execució		
65	4910	13000	Retribucions bàsiques personal lab.soc. de la informació		12.775,00	4.526,40	4.526,40	35,43	4.526,40	35,43	4.526,40	100,00		8.248,60		
65	4910	13001	Productivitat societat de la informació		1.000,00									1.000,00		
65	4910	13002	Retribucions compl. pers. lab. societat de la informació		11.400,00	4.020,95	4.020,95	35,27	4.020,95	35,27	4.020,95	100,00		7.379,05		
65	4910	13009	Complements ILT personal laboral fix soc. de la informació		100,00									100,00		
65	4910	15100	Gratificacions personal soc. de la informació		100,00									100,00		
65	4910	16000	Seguretat Social personal soc. de la informació		7.450,00	3.099,39	3.099,39	41,60	3.099,39	41,60	2.472,74	79,78	626,65	4.350,61		
65	4910	22200	Despeses telèfon ràdio Celrà		2.500,00	2.000,00	2.000,00	80,00	816,75	32,67	816,75	100,00		1.683,25		
65	4910	22699	Despeses diverses ràdio Celrà		2.000,00	127,45	127,45	6,37	127,45	6,37	127,45	100,00		1.872,55		
65	4910	22799	Producció programes ràdio Celrà	7.249,98	33.249,98	33.249,98	33.249,98	100,00	6.346,16	19,09	6.346,16	100,00		26.903,82		
65	4910	46700	Consorci de la Comunicació Local		300,00	217,80	217,80	72,60	217,80	72,60	217,80	100,00		82,20		
65	4910	62300	Inversions ràdio Celrà	1.000,00	1.000,00	1.000,00	1.000,00	100,00						1.000,00		
			Total Programa 4910	8.249,98	71.874,98	48.241,97	48.241,97	67,12	19.154,90	26,65	18.528,25	96,73	626,65	52.720,08		
65	9200	22602	Revista la Llera del Ter		11.000,00									11.000,00		
65	9200	22699	Activitats àrea comunicació		6.000,00	4.292,74	4.292,74	71,55	4.102,74	68,38	4.102,74	100,00		1.897,26		
			Total Programa 9200		17.000,00	4.292,74	4.292,74	25,25	4.102,74	24,13	4.102,74	100,00		12.897,26		
65	9201	21300	Manteniment instal·lació xarxa informàtica	912,92	27.912,92	7.181,07	7.181,07	25,73	7.181,07	25,73	7.181,07	100,00		20.731,85		
65	9201	21600	Manteniment software	593,51	15.593,51	6.892,69	6.892,69	44,20	6.892,69	44,20	6.892,69	100,00		8.700,82		
65	9201	22002	Material informàtic no inventariable.	887,60	5.887,60	1.869,25	1.869,25	31,75	1.706,56	28,99	1.706,56	100,00		4.181,04		
65	9201	22500	Tributs estatals. Taxa reserva domini públic radioelèctric		500,00									500,00		
65	9201	62600	Equips per a tractament d'informació.	7.824,53	17.824,53	7.824,53	7.824,53	43,90						17.824,53		
			Suma		3.545.525,00	1.631.051,38	5.176.576,38	3.067.021,57	2.950.885,06	57,00	1.731.430,24	33,45	1.705.948,92	98,53	25.481,32	3.445.146,14

ESTAT D'EXECUCIÓ DES DE

1/1/2020

FINS A

31/5/2020

Org.	Classificació		DENOMINACIÓ DE LES APLICACIONS	Crèdits inicials	Modificacions	Crèdits totals	Despeses autoritzades	Desp. Compromeses	Comp/Cto	Obligacions reconegudes	Obl/Ctos	Pag. líquids	Pag/Obl	Pendent de pag.	Estat d'execució
	Prog.	Econ.													
65	9201	64100	Aplicacions informàtiques.	5.000,00		5.000,00									5.000,00
			Total Programa 9201	62.500,00	10.218,56	72.718,56	23.767,54	23.767,54	32,68	15.780,32	21,70	15.780,32	100,00		56.938,24
65	9240	22699	Activitats participació ciutadana	15.700,00		15.700,00									15.700,00
			Total Programa 9240	15.700,00		15.700,00			0,00		0,00		0,00		15.700,00
65	9250	22699	Activitats cooperació	1.000,00	830,00	1.830,00	1.179,05	1.179,05	64,43	52,60	2,87	52,60	100,00		1.777,40
			Total Programa 9250	1.000,00	830,00	1.830,00	1.179,05	1.179,05	64,43	52,60	2,87	52,60	100,00		1.777,40
65	9430	46700	Consorci Localret	725,00		725,00	630,63	630,63	86,98	630,63	86,98	630,63	100,00		94,37
			Total Programa 9430	725,00		725,00	630,63	630,63	86,98	630,63	86,98	630,63	100,00		94,37
			Total Orgànica 65	160.550,00	19.298,54	179.848,54	78.111,93	78.111,93	43,43	39.721,19	22,09	39.094,54	98,42	626,65	140.127,35
			Suma	3.567.950,00	1.631.881,38	5.199.831,38	3.068.831,25	2.952.694,74	56,78	1.732.113,47	33,31	1.706.632,15	98,53	25.481,32	3.467.717,91

ESTAT D'EXECUCIÓ DES DE 1/1/2020 FINS A 31/5/2020

Org.	Classificació Prog. Econ.	DENOMINACIÓ DE LES APLICACIONS	Crèdits inicials	Modificacions	Crèdits totals	Despeses autoritzades	Desp. Compromeses	Comp/Cto	Obligacions reconegudes	Obl/Ctos	Pag. líquids	Pag/Obl	Pendent de pag.	Estat d'execució
70	2310 21200	Conservació escoles velles	1.500,00		1.500,00	1.879,99	1.879,99	125,33	603,44	40,23	603,44	100,00		896,56
70	2310 21300	Manteniment ascensor escoles velles	800,00		800,00	421,08	421,08	52,64	421,08	52,64	421,08	100,00		378,92
70	2310 22000	Material divers centre obert	500,00		500,00	36,72	36,72	7,34	36,72	7,34	36,72	100,00		463,28
70	2310 22100	Subministrament elèctric escoles velles	2.500,00		2.500,00	2.500,00	2.500,00	100,00	1.124,69	44,99	1.124,69	100,00		1.375,31
70	2310 22199	Despeses funcionament serveis socials	100,00		100,00									100,00
70	2310 22200	Despeses telefòniques serveis socials	750,00		750,00	536,30	536,30	71,51	90,75	12,10	90,75	100,00		659,25
70	2310 22501	Cànon aigua locals serveis socials	400,00		400,00	118,19	118,19	29,55	118,19	29,55	118,19	100,00		281,81
70	2310 22700	Serveis neteja edificis serveis socials	3.500,00	303,43	3.803,43	3.864,94	3.864,94	101,62	1.484,00	39,02	1.484,00	100,00		2.319,43
70	2310 22706	Pla d'acollida	100,00		100,00									100,00
70	2310 22799	Aula estudi primària	2.500,00	266,20	2.766,20	2.662,00	2.662,00	96,23	1.331,00	48,12	1.331,00	100,00		1.435,20
70	2310 25900	Consorci Benestar Social. Serveis socials	77.000,00		77.000,00	79.067,27	79.067,27	102,68	33.618,35	43,66	33.618,35	100,00		43.381,65
70	2310 46700	Consorci Benestar Social. Ajuts Urgència social	2.700,00		2.700,00									2.700,00
		Total Programa 2310	92.350,00	569,63	92.919,63	91.086,49	91.086,49	98,03	38.828,22	41,79	38.828,22	100,00		54.091,41
70	2311 22105	Subministrament d'aliments	1.500,00		1.500,00									1.500,00
70	2311 22106	Subministrament productes farmacèutics	500,00		500,00									500,00
70	2311 22110	Subministrament productes de neteja	500,00		500,00									500,00
70	2311 22699	Activitats serveis socials	4.500,00		4.500,00	372,00	372,00	8,27	248,00	5,51	248,00	100,00		4.252,00
70	2311 25900	Consorci Benestar Social. Servei Mediació Comunitària	20.000,00		20.000,00	19.725,36	19.725,36	98,63						20.000,00
70	2311 48000	Ajudes a famílies	9.000,00	643,40	9.643,40	1.421,40	1.421,40	14,74	1.285,50	13,33	1.285,50	100,00		8.357,90
		Total Programa 2311	36.000,00	643,40	36.643,40	21.518,76	21.518,76	58,72	1.533,50	4,18	1.533,50	100,00		35.109,90
		Suma	3.696.300,00	1.633.094,41	5.329.394,41	3.181.436,50	3.065.299,99	57,52	1.772.475,19	33,26	1.746.993,87	98,56	25.481,32	3.556.919,22

ESTAT D'EXECUCIÓ DES DE

1/1/2020

FINS A

31/5/2020

Org.	Classificació		DENOMINACIÓ DE LES APLICACIONS	Crèdits inicials	Modificacions	Crèdits totals	Despeses autoritzades	Desp. Compromeses	Comp/Cto	Obligacions reconegudes	Obl/Ctos	Pag. líquids	Pag/Obl	Pendent de pag.	Estat d'execució
	Prog.	Econ.													
70	2312	25900	ConSORCI Benestar Social. Centre Obert	11.600,00	4.505,00	16.105,00	16.946,07	16.946,07	105,22	5.363,39	33,30	5.363,39	100,00		10.741,61
			Total Programa 2312	11.600,00	4.505,00	16.105,00	16.946,07	16.946,07	105,22	5.363,39	33,30	5.363,39	100,00		10.741,61
70	2313	25900	ConSORCI Benestar Social. Pobresa energètica	1.500,00	1.488,00	2.988,00	2.976,00	2.976,00	99,60						2.988,00
			Total Programa 2313	1.500,00	1.488,00	2.988,00	2.976,00	2.976,00	99,60		0,00		0,00		2.988,00
			Total Orgànica 70	141.450,00	7.206,03	148.656,03	132.527,32	132.527,32	89,15	45.725,11	30,76	45.725,11	100,00		102.930,92
			Suma	3.709.400,00	1.639.087,41	5.348.487,41	3.201.358,57	3.085.222,06	57,68	1.777.838,58	33,24	1.752.357,26	98,57	25.481,32	3.570.648,83

ESTAT D'EXECUCIÓ DES DE

1/1/2020

FINS A

31/5/2020

Org.	Classificació Prog. Econ.	DENOMINACIÓ DE LES APLICACIONS	Crèdits inicials	Modificacions	Crèdits totals	Despeses autoritzades	Desp. Compromeses	Comp/Cto	Obligacions reconegudes	Obl/Ctos	Pag. líquids	Pag/Obl	Pendent de pag.	Estat d'execució	
74	2310	22799	Serveis socials. Pla integral d'atenció a la gent gran	53.100,00	2.896,40	55.996,40	55.925,82	55.925,82	99,87	17.641,92	31,51	17.641,92	100,00	38.354,48	
			Total Programa 2310	53.100,00	2.896,40	55.996,40	55.925,82	55.925,82	99,87	17.641,92	31,51	17.641,92	100,00	38.354,48	
74	2311	22799	Servei d'informació de la dona	2.000,00		2.000,00	1.370,00	1.370,00	68,50					2.000,00	
			Total Programa 2311	2.000,00		2.000,00	1.370,00	1.370,00	68,50		0,00	0,00		2.000,00	
74	2312	22799	Pla igualtat i ciutadania	11.600,00		11.600,00	2.228,67	2.228,67	19,21	1.016,40	8,76	1.016,40	100,00	10.583,60	
			Total Programa 2312	11.600,00		11.600,00	2.228,67	2.228,67	19,21	1.016,40	8,76	1.016,40	100,00	10.583,60	
74	3372	21200	Conservació casal d'avis Can Ponac	5.000,00		5.000,00	2.239,48	2.239,48	44,79	2.239,48	44,79	2.239,48	100,00	2.760,52	
74	3372	21300	Manteniment ascensor casal d'avis Can Ponac	1.000,00		1.000,00	421,08	421,08	42,11	421,08	42,11	421,08	100,00	578,92	
74	3372	22100	Subministrament elèctric casal d'avis Can Ponac	9.000,00		9.000,00	9.000,00	9.000,00	100,00	907,74	10,09	907,74	100,00	8.092,26	
74	3372	22102	Subministrament gas casal d'avis Can Ponac	2.000,00		2.000,00	2.000,00	2.000,00	100,00	67,61	3,38	67,61	100,00	1.932,39	
74	3372	22199	Despeses funcinament casal d'avis Can Ponac	1.000,00	55,25	1.055,25	162,42	162,42	15,39	162,42	15,39	162,42	100,00	892,83	
74	3372	22200	Despeses telèfon casal d'avis Can Ponac	1.000,00		1.000,00	572,60	572,60	57,26	181,50	18,15	181,50	100,00	818,50	
74	3372	22501	Cànon aigua can Ponac	350,00		350,00	122,67	122,67	35,05	122,67	35,05	122,67	100,00	227,33	
74	3372	22699	Activitats per la gent gran	3.500,00	290,40	3.790,40	2.691,34	2.691,34	71,00	800,60	21,12	800,60	100,00	2.989,80	
74	3372	22700	Serveis neteja casal d'avis Can Ponac	6.000,00		6.000,00	119,79	119,79	2,00	119,79	2,00	119,79	100,00	5.880,21	
74	3372	48000	Casal de la gent gran Can Ponac	6.000,00	2.709,37	8.709,37	8.709,37	8.709,37	100,00	2.159,92	24,80	2.159,92	100,00	6.549,45	
74	3372	48001	Festa Homenatge a la Vellea i altres	4.000,00		4.000,00								4.000,00	
			Total Programa 3372	38.850,00	3.055,02	41.905,02	26.038,75	26.038,75	62,14	7.182,81	17,14	7.182,81	100,00	34.722,21	
			Total Orgànica 74	105.550,00	5.951,42	111.501,42	85.563,24	85.563,24	76,74	25.841,13	23,18	25.841,13	100,00	85.660,29	
			Suma	3.814.950,00	1.645.038,83	5.459.988,83	3.286.921,81	3.170.785,30	58,07	1.803.679,71	33,03	1.778.198,39	98,59	25.481,32	3.656.309,12

ESTAT D'EXECUCIÓ DES DE

1/1/2020

FINS A

31/5/2020

Org.	Classificació Prog. Econ.	DENOMINACIÓ DE LES APLICACIONS	Crèdits inicials	Modificacions	Crèdits totals	Despeses autoritzades	Desp. Compromeses	Comp/Cto	Obligacions reconegudes	Obl/Ctos	Pag. líquids	Pag/Obl	Pendent de pag.	Estat d'execució
76	3200 13000	Retribucions bàsiques personal laboral Educació	24.200,00		24.200,00	5.770,15	5.770,15	23,84	5.770,15	23,84	5.770,15	100,00		18.429,85
76	3200 13001	Productivitat personal laboral fix Educació	100,00		100,00									100,00
76	3200 13002	Retribucions complementàries personal laboral educació	19.025,00		19.025,00	3.950,10	3.950,10	20,76	3.950,10	20,76	3.950,10	100,00		15.074,90
76	3200 13005	Complement personal laboral fix educació	775,00		775,00									775,00
76	3200 13009	Complements ILT personal laboral Educació	100,00		100,00									100,00
76	3200 13100	Retribucions personal laboral temporal Educació	32.775,00		32.775,00	11.361,49	11.361,49	34,67	11.361,49	34,67	11.361,49	100,00		21.413,51
76	3200 13101	Productivitat personal laboral temporal Educació	100,00		100,00									100,00
76	3200 13102	Altres retribucions laboral temporal Educació	18.850,00		18.850,00									18.850,00
76	3200 13105	Complement personal laboral temporal Educació	1.000,00		1.000,00	8.117,39	8.117,39	811,74	8.117,39	811,74	8.117,39	100,00		-7.117,39
76	3200 13109	Complements ILT personal laboral temporal Educació	100,00		100,00	377,83	377,83	377,83	377,83	377,83	377,83	100,00		-277,83
76	3200 15100	Gratificacions personal Educació	100,00		100,00	181,96	181,96	181,96	181,96	181,96	181,96	100,00		-81,96
76	3200 16000	Seguretat Social personal Educació	28.550,00		28.550,00	11.407,32	11.407,32	39,96	11.407,32	39,96	9.130,50	80,04	2.276,82	17.142,68
76	3200 22199	Material educació	300,00		300,00									300,00
76	3200 22699	Activitats àrea d'educació	14.000,00	2.698,80	16.698,80	10.669,20	10.669,20	63,89	3.984,94	23,86	3.984,94	100,00		12.713,86
76	3200 22799	Treballs assessorament i formació equips educatius	3.000,00		3.000,00	1.200,00	1.200,00	40,00	1.200,00	40,00	1.200,00	100,00		1.800,00
		Total Programa 3200	142.975,00	2.698,80	145.673,80	53.035,44	53.035,44	36,41	46.351,18	31,82	44.074,36	95,09	2.276,82	99.322,62
76	3210 62200	Millores de l'envolent tèrmica CEIP Aulet	30.000,00		30.000,00	30.000,00	30.000,00	100,00						30.000,00
		Total Programa 3210	30.000,00		30.000,00	30.000,00	30.000,00	100,00		0,00		0,00		30.000,00
76	3211 13000	Retribucions bàsiques personal laboral escoles bressol	105.725,00		105.725,00	34.656,36	34.656,36	32,78	34.656,36	32,78	34.656,36	100,00		71.068,64
		Suma	4.093.650,00	1.647.737,63	5.741.387,63	3.404.613,61	3.288.477,10	57,28	1.884.687,25	32,83	1.856.929,11	98,53	27.758,14	3.856.700,38

ESTAT D'EXECUCIÓ DES DE 1/1/2020 FINS A 31/5/2020

Org.	Classificació Prog. Econ.	DENOMINACIÓ DE LES APLICACIONS	Crèdits inicials	Modificacions	Crèdits totals	Despeses autoritzades	Desp. Compromeses	Comp/Cto	Obligacions reconegudes	Obl/Ctos	Pag. líquids	Pag/Obl	Pendent de pag.	Estat d'execució
76	3211 13001	Productivitat Escoles Bressol	7.250,00		7.250,00	2.494,15	2.494,15	34,40	2.494,15	34,40	2.494,15	100,00		4.755,85
76	3211 13002	Retribucions complementàries laborals escoles bressol.	76.650,00		76.650,00	26.612,16	26.612,16	34,72	26.612,16	34,72	26.612,16	100,00		50.037,84
76	3211 13005	Complement personal laboral fix Escoles Bressol	10.600,00		10.600,00									10.600,00
76	3211 13009	Complements ILT personal laboral fix Escoles Bressol	100,00		100,00	841,35	841,35	841,35	841,35	841,35	841,35	100,00		-741,35
76	3211 13100	Retribucions personal laboral temporal Escoles bressol	100.050,00		100.050,00	24.806,91	24.806,91	24,79	24.806,91	24,79	24.806,91	100,00		75.243,09
76	3211 13101	Productivitat personal laboral temporal Escoles Bressol	100,00		100,00									100,00
76	3211 13102	Altres retribucions laboral temporal Escoles Bressol	65.575,00		65.575,00	19.116,76	19.116,76	29,15	19.116,76	29,15	19.116,76	100,00		46.458,24
76	3211 13109	Complements ILT personal laboral temporal escoles bressol	100,00		100,00	545,76	545,76	545,76	545,76	545,76	545,76	100,00		-445,76
76	3211 15100	Gratificacions personal escoles bressol	100,00		100,00									100,00
76	3211 16000	Seguretat social personal escoles bressol.	91.550,00		91.550,00	39.996,38	39.996,38	43,69	39.996,38	43,69	31.882,92	79,71	8.113,46	51.553,62
		Total Programa 3211	457.800,00		457.800,00	149.069,83	149.069,83	32,56	149.069,83	32,56	140.956,37	94,56	8.113,46	308.730,17
76	3231 21200	Conservació i manteniment d'edificis escola Aulet	13.000,00	267,41	13.267,41	3.798,59	3.798,59	28,63	3.798,59	28,63	3.798,59	100,00		9.468,82
76	3231 21300	Manteniment ascensor escola Aulet	800,00		800,00	421,08	421,08	52,64	421,08	52,64	421,08	100,00		378,92
76	3231 22100	Subministrament elèctric escola Aulet	9.500,00		9.500,00	9.500,00	9.500,00	100,00	4.805,90	50,59	4.805,90	100,00		4.694,10
76	3231 22102	Subministrament gas escola Aulet	10.500,00		10.500,00	10.500,00	10.500,00	100,00	5.817,00	55,40	5.817,00	100,00		4.683,00
76	3231 22105	Subministraments diversos CEIP Aulet				287,33	287,33		132,66		132,66	100,00		-132,66
76	3231 22501	Cànon aigua escola Aulet	400,00		400,00	539,94	539,94	134,99	539,94	134,99	539,94	100,00		-139,94
76	3231 22606	Programa formatiu convivència escoles: Aulet	1.500,00		1.500,00									1.500,00
76	3231 22700	Serveis de neteja escola Aulet	20.000,00	1.569,74	21.569,74	14.249,55	14.249,55	66,06	7.185,50	33,31	7.185,50	100,00		14.384,24
		Suma	4.501.425,00	1.649.574,78	6.150.999,78	3.558.323,57	3.442.187,06	55,96	2.021.801,39	32,87	1.985.929,79	98,23	35.871,60	4.129.198,39

ESTAT D'EXECUCIÓ DES DE 1/1/2020 FINS A 31/5/2020

Org.	Classificació Prog. Econ.	DENOMINACIÓ DE LES APLICACIONS	Crèdits inicials	Modificacions	Crèdits totals	Despeses autoritzades	Desp. Compromeses	Comp/Cto	Obligacions reconegudes	Obl/Ctos	Pag. líquids	Pag/Obl	Pendent de pag.	Estat d'execució
76	3231 48001	Programa reutilització llibres, proj. educatiu escola Aulet	1.500,00	750,00	2.250,00	750,00	750,00	33,33						2.250,00
76	3231 48002	Aportació escola Aulet i AMPA escola Aulet	1.250,00	250,00	1.500,00	412,00	412,00	27,47	162,00	10,80	162,00	100,00		1.338,00
76	3231 48003	Ajuts sortides escolars escola Aulet	1.000,00	2.543,01	3.543,01	3.684,41	1.133,10	31,98	1.133,10	31,98	1.133,10	100,00		2.409,91
		Total Programa 3231	59.450,00	5.380,16	64.830,16	44.142,90	41.591,59	64,15	23.995,77	37,01	23.995,77	100,00		40.834,39
76	3232 21200	Conservació i manteniment d'edificis escola Falgueres	7.000,00		7.000,00	4.416,67	4.416,67	63,10	4.416,67	63,10	4.416,67	100,00		2.583,33
76	3232 22100	Subministrament elèctric escola Falgueres	12.000,00		12.000,00	12.000,00	12.000,00	100,00	5.403,17	45,03	5.403,17	100,00		6.596,83
76	3232 22199	Subministrament combustible biomassa escola Falgueres	5.000,00		5.000,00	2.815,02	2.815,02	56,30	2.815,02	56,30	2.815,02	100,00		2.184,98
76	3232 22501	Cànon aigua Falgueres	2.000,00		2.000,00	689,47	689,47	34,47	689,47	34,47	689,47	100,00		1.310,53
76	3232 22606	Programa formatiu convivència escoles: Falgueres	1.500,00		1.500,00									1.500,00
76	3232 22700	Serveis de neteja escola Falgueres	46.000,00	4.387,66	50.387,66	49.239,39	49.239,39	97,72	18.688,15	37,09	18.688,15	100,00		31.699,51
76	3232 48001	Programa reutilitz. llibres, proj. educatiu escola Falgueres	1.500,00	750,00	2.250,00	750,00	750,00	33,33						2.250,00
76	3232 48002	Aportació escola Falgueres i AFA escola Falgueres	1.250,00	425,00	1.675,00	583,00	583,00	34,81	158,00	9,43	158,00	100,00		1.517,00
76	3232 48003	Ajuts sortides escolars escola Falgueres	1.000,00	715,52	1.715,52	1.715,52	83,52	4,87	83,52	4,87	83,52	100,00		1.632,00
		Total Programa 3232	77.250,00	6.278,18	83.528,18	72.209,07	70.577,07	84,49	32.254,00	38,61	32.254,00	100,00		51.274,18
76	3233 21200	Conservació Escola Bressol Trapelles	5.000,00	381,15	5.381,15	2.772,12	2.772,12	51,52	2.390,97	44,43	2.390,97	100,00		2.990,18
76	3233 21300	Manteniment fotocopiadora EB Trapelles	400,00		400,00	92,22	92,22	23,06	92,22	23,06	92,22	100,00		307,78
76	3233 22000	Material EB Trapelles	3.000,00		3.000,00	534,64	534,64	17,82	352,23	11,74	352,23	100,00		2.647,77
76	3233 22100	Subministrament elèctric EB Trapelles	4.000,00		4.000,00	4.000,00	4.000,00	100,00	861,51	21,54	861,51	100,00		3.138,49
76	3233 22102	Subministrament gas EB Trapelles	500,00		500,00	500,00	500,00	100,00	19,80	3,96	19,80	100,00		480,20
		Suma	4.595.325,00	1.659.777,12	6.255.102,12	3.643.278,03	3.522.958,21	56,32	2.059.067,22	32,92	2.023.195,62	98,26	35.871,60	4.196.034,90

ESTAT D'EXECUCIÓ DES DE 1/1/2020 FINS A 31/5/2020

Org.	Classificació Prog. Econ.	DENOMINACIÓ DE LES APLICACIONS	Crèdits inicials	Modificacions	Crèdits totals	Despeses autoritzades	Desp. Compromeses	Comp/Cto	Obligacions reconegudes	Obl/Ctos	Pag. líquids	Pag/Obl	Pendent de pag.	Estat d'execució
76	3233 22104	Vestuari personal EB Trapelles	450,00		450,00									450,00
76	3233 22105	Menjador EB Trapelles	32.000,00		32.000,00	24.457,01	24.457,01	76,43	4.280,67	13,38	4.280,67	100,00		27.719,33
76	3233 22199	Altres subministraments EB Trapelles	2.500,00		2.500,00	1.244,11	1.244,11	49,76	1.244,11	49,76	1.244,11	100,00		1.255,89
76	3233 22200	Despeses telèfon EB Trapelles	500,00		500,00	499,30	499,30	99,86	90,75	18,15	90,75	100,00		409,25
76	3233 22400	Assegurances EB Trapelles	150,00		150,00									150,00
76	3233 22699	Activitats EB Trapelles	1.000,00	150,00	1.150,00	518,45	518,45	45,08	365,61	31,79	365,61	100,00		784,39
76	3233 22700	Serveis de neteja EB Trapelles	6.000,00		6.000,00	532,40	532,40	8,87	532,40	8,87	532,40	100,00		5.467,60
76	3233 22799	Servei educadors/es EB Trapelles	1.000,00		1.000,00									1.000,00
76	3233 48000	Aportació AMIPA EB Trapelles	250,00		250,00									250,00
76	3233 62500	Equipament i mobiliari llar infants	2.500,00		2.500,00	2.034,86	2.034,86	81,39	1.473,79	58,95	1.473,79	100,00		1.026,21
		Total Programa 3233	59.250,00	531,15	59.781,15	37.185,11	37.185,11	62,20	11.704,06	19,58	11.704,06	100,00		48.077,09
76	3234 21200	Conservació Escola Bressol Gínjols	3.000,00		3.000,00	962,85	962,85	32,10	962,85	32,10	962,85	100,00		2.037,15
76	3234 21300	Manteniment fotocopiadora EB Gínjols	400,00		400,00	31,59	31,59	7,90	31,59	7,90	31,59	100,00		368,41
76	3234 22000	Material EB Gínjols	3.000,00		3.000,00	727,03	727,03	24,23	536,63	17,89	536,63	100,00		2.463,37
76	3234 22100	Subministrament elèctric EB Gínjols	3.100,00		3.100,00	3.100,00	3.100,00	100,00	1.157,65	37,34	1.157,65	100,00		1.942,35
76	3234 22102	Subministrament gas EB Gínjols	3.000,00		3.000,00	3.000,00	3.000,00	100,00	1.505,00	50,17	1.505,00	100,00		1.495,00
76	3234 22104	Vestuari personal EB Gínjols	450,00		450,00									450,00
76	3234 22105	Menjador EB Gínjols	32.000,00		32.000,00	24.827,27	24.827,27	77,59	4.999,21	15,62	4.999,21	100,00		27.000,79
76	3234 22199	Altres subministraments EB Gínjols	2.500,00		2.500,00	476,40	476,40	19,06	476,40	19,06	476,40	100,00		2.023,60
76	3234 22200	Despeses telèfon EB Gínjols	500,00		500,00	500,00	500,00	100,00	90,75	18,15	90,75	100,00		409,25
76	3234 22400	Assegurances EB Gínjols	150,00		150,00									150,00
76	3234 22501	Cànon aigua Gínjols	100,00		100,00	57,31	57,31	57,31	57,31	57,31	57,31	100,00		42,69
		Suma	4.689.875,00	1.659.927,12	6.349.802,12	3.706.246,61	3.585.926,79	56,47	2.076.871,94	32,71	2.041.000,34	98,27	35.871,60	4.272.930,18

ESTAT D'EXECUCIÓ DES DE 1/1/2020 FINS A 31/5/2020

Org.	Classificació		DENOMINACIÓ DE LES APLICACIONS	Crèdits inicials	Modificacions	Crèdits totals	Despeses autoritzades	Desp. Compromeses	Comp/Cto	Obligacions reconegudes	Obl/Ctos	Pag. líquids	Pag/Obl	Pendent de pag.	Estat d'execució
	Prog.	Econ.													
76	3234	22699	Activitats EB Gínjols	1.000,00		1.000,00	566,00	566,00	56,60	295,24	29,52	295,24	100,00		704,76
76	3234	22700	Serveis de neteja EB Gínjols	10.500,00		10.500,00	10.505,52	10.505,52	100,05	4.347,80	41,41	4.347,80	100,00		6.152,20
76	3234	22799	Servei educadors/es EB Gínjols	1.000,00		1.000,00									1.000,00
76	3234	48000	Aportació AMIPA EB Gínjols	250,00		250,00									250,00
			Total Programa 3234	60.950,00		60.950,00	44.753,97	44.753,97	73,43	14.460,43	23,73	14.460,43	100,00		46.489,57
76	3240	22606	Programa formatiu convivència IES	1.000,00		1.000,00									1.000,00
76	3240	48000	Aportació IES. Treball de recerca	2.100,00		2.100,00									2.100,00
76	3240	48003	Ajuts sortides escolars IES	1.000,00	1.816,69	2.816,69	2.809,38	992,69	35,24	992,69	35,24	992,69	100,00		1.824,00
			Total Programa 3240	4.100,00	1.816,69	5.916,69	2.809,38	992,69	16,78	992,69	16,78	992,69	100,00		4.924,00
76	3260	22709	Casal estiu		12.500,00	12.500,00									12.500,00
76	3260	22799	Serveis educatius complementaris	8.000,00	1.868,50	9.868,50	8.523,50	8.523,50	86,37	5.416,64	54,89	5.416,64	100,00		4.451,86
76	3260	25000	Conveni Servei Taller Obert	6.000,00		6.000,00									6.000,00
76	3260	48000	Aportació Institut de Celrà i AFA Institut	2.500,00		2.500,00									2.500,00
76	3260	48005	Beques casals estiu i activitats extraescolars	16.000,00	3.337,00	19.337,00	19.337,00	3.337,00	17,26						19.337,00
			Total Programa 3260	32.500,00	17.705,50	50.205,50	27.860,50	11.860,50	23,62	5.416,64	10,79	5.416,64	100,00		44.788,86
76	3370	48000	Entitats educació en el lleure	4.000,00	5.250,00	9.250,00	5.250,00	1.250,00	13,51						9.250,00
76	3370	48001	Associació Juvenil Esplai Celrà	2.500,00		2.500,00									2.500,00
			Total Programa 3370	6.500,00	5.250,00	11.750,00	5.250,00	1.250,00	10,64		0,00		0,00		11.750,00
76	9330	62200	Adequació equipaments ensenyament	3.000,00	714,00	3.714,00	3.708,75	3.708,75	99,86	3.708,65	99,86	3.708,65	100,00		5,35
			Total Programa 9330	3.000,00	714,00	3.714,00	3.708,75	3.708,75	99,86	3.708,65	99,86	3.708,65	100,00		5,35
			Total Orgànica 76	933.775,00	40.374,48	974.149,48	470.024,95	444.024,95	45,58	287.953,25	29,56	277.562,97	96,39	10.390,28	686.196,23
			Suma	4.748.725,00	1.685.413,31	6.434.138,31	3.756.946,76	3.614.810,25	56,18	2.091.632,96	32,51	2.055.761,36	98,28	35.871,60	4.342.505,35

ESTAT D'EXECUCIÓ DES DE 1/1/2020 FINS A 31/5/2020

Org.	Classificació		DENOMINACIÓ DE LES APLICACIONS	Crèdits inicials	Modificacions	Crèdits totals	Despeses autoritzades	Desp. Compromeses	Comp/Cto	Obligacions reconegudes	Obl/Ctos	Pag. líquids	Pag/Obl	Pendent de pag.	Estat d'execució
	Prog.	Econ.													
77	3260	13100	Retribucions personal laboral temporal Escola de dansa	49.300,00		49.300,00	16.355,23	16.355,23	33,17	16.355,23	33,17	16.355,23	100,00		32.944,77
77	3260	13101	Productivitat personal laboral temporal Escola de dansa	100,00		100,00									100,00
77	3260	13102	Altres retribucions laboral temporal Escola de dansa	37.725,00		37.725,00	11.779,47	11.779,47	31,22	11.779,47	31,22	11.779,47	100,00		25.945,53
77	3260	13109	Complements ILT personal laboral temporal Escola de dansa	100,00		100,00	131,25	131,25	131,25	131,25	131,25	131,25	100,00		-31,25
77	3260	15100	Gratificacions Escola de Dansa	100,00		100,00									100,00
77	3260	16000	Seguretat Social Escola de dansa	27.600,00		27.600,00	10.143,13	10.143,13	36,75	10.143,13	36,75	8.119,08	80,05	2.024,05	17.456,87
77	3260	21200	Conservació escola de dansa	5.000,00	2.000,00	7.000,00	5.695,73	5.695,73	81,37	1.822,52	26,04	1.822,52	100,00		5.177,48
77	3260	21301	Manteniment fotocopiadora Escola Dansa	900,00	162,06	1.062,06	751,45	751,45	70,75	172,05	16,20	172,05	100,00		890,01
77	3260	21600	Manteniment programari escola de dansa	100,00		100,00									100,00
77	3260	22000	Material divers escola de dansa	4.000,00		4.000,00	1.608,80	1.608,80	40,22	882,60	22,07	882,60	100,00		3.117,40
77	3260	22100	Subministrament elèctric escola de dansa	3.700,00		3.700,00	3.700,00	3.700,00	100,00	1.773,19	47,92	1.773,19	100,00		1.926,81
77	3260	22102	Subministrament gas escola de dansa	3.800,00		3.800,00	3.800,00	3.800,00	100,00	914,67	24,07	914,67	100,00		2.885,33
77	3260	22199	Subministrament combustible biomasa escola de dansa	500,00		500,00	312,77	312,77	62,55	312,77	62,55	312,77	100,00		187,23
77	3260	22200	Despeses telèfon escola de dansa	500,00		500,00	307,81	307,81	61,56	112,26	22,45	112,26	100,00		387,74
77	3260	22400	Assegurança escola de dansa	600,00		600,00									600,00
77	3260	22501	Cànon aigua dansa	500,00		500,00	190,72	190,72	38,14	190,72	38,14	190,72	100,00		309,28
77	3260	22606	Activitats escola de dansa	90.000,00	3.296,38	93.296,38	91.475,59	56.368,65	60,42	23.970,72	25,69	23.970,72	100,00		69.325,66
77	3260	22699	Altres despeses diverses Escola de dansa	6.000,00		6.000,00	965,70	965,70	16,10	311,70	5,20	311,70	100,00		5.688,30
77	3260	22700	Serveis neteja escola municipal de dansa	9.000,00	2.210,54	11.210,54	11.147,44	11.147,44	99,44	3.753,20	33,48	3.753,20	100,00		7.457,34
			Suma	4.988.250,00	1.693.082,29	6.681.332,29	3.915.311,85	3.738.068,40	55,95	2.164.258,44	32,39	2.126.362,79	98,25	37.895,65	4.517.073,85

ESTAT D'EXECUCIÓ DES DE

1/1/2020

FINS A

31/5/2020

Org.	Classificació		DENOMINACIÓ DE LES APLICACIONS	Crèdits inicials	Modificacions	Crèdits totals	Despeses autoritzades	Desp. Compromeses	Comp/Cto	Obligacions reconegudes	Obl/Ctos	Pag. líquids	Pag/Obl	Pendent de pag.	Estat d'execució
	Prog.	Econ.													
77	3260	62700	Inversions escola municipal de dansa	100,00		100,00									100,00
			Total Programa 3260	239.625,00	7.668,98	247.293,98	158.365,09	123.258,15	49,84	72.625,48	29,37	70.601,43	97,21	2.024,05	174.668,50
			Total Orgànica 77	239.625,00	7.668,98	247.293,98	158.365,09	123.258,15	49,84	72.625,48	29,37	70.601,43	97,21	2.024,05	174.668,50
			Suma	4.988.350,00	1.693.082,29	6.681.432,29	3.915.311,85	3.738.068,40	55,95	2.164.258,44	32,39	2.126.362,79	98,25	37.895,65	4.517.173,85

ESTAT D'EXECUCIÓ DES DE

1/1/2020

FINS A

31/5/2020

Org.	Classificació Prog. Econ.	DENOMINACIÓ DE LES APLICACIONS	Crèdits inicials	Modificacions	Crèdits totals	Despeses autoritzades	Desp. Compromeses	Comp/Cto	Obligacions reconegudes	Obl/Ctos	Pag. líquids	Pag/Obl	Pendent de pag.	Estat d'execució
80	1330	21000	Conservació senyalització viària horitzontal i vertical		25.000,00	1.040,60	1.040,60	4,16	1.040,60	4,16	1.040,60	100,00		23.959,40
			Total Programa 1330		25.000,00	1.040,60	1.040,60	4,16	1.040,60	4,16	1.040,60	100,00		23.959,40
80	1350	22699	Protecció civil		100,00									100,00
80	1350	22799	Despeses temporal Glòria	25.800,00	25.800,00									25.800,00
			Total Programa 1350	100,00	25.900,00			0,00		0,00		0,00		25.900,00
80	1500	13000	Retribucions bàsiques personal lab. serveis territorials		16.650,00	6.147,95	6.147,95	36,92	6.147,95	36,92	6.147,95	100,00		10.502,05
80	1500	13001	Productivitat personal lab. serveis territorials		100,00									100,00
80	1500	13002	Retribucions complementaries labor fix serveis territorials		20.525,00	7.286,95	7.286,95	35,50	7.286,95	35,50	7.286,95	100,00		13.238,05
80	1500	13009	Complements ILT personal laboral fix serveis territorials		100,00									100,00
80	1500	13100	Retribucions personal laboral temporal serveis territorials		19.350,00	7.032,40	7.032,40	36,34	7.032,40	36,34	7.032,40	100,00		12.317,60
80	1500	13101	Productivitat personal laboral temporal serveis territorials		2.500,00									2.500,00
80	1500	13102	Altres retribucions laboral temporal serveis territorials		19.550,00	7.289,40	7.289,40	37,29	7.289,40	37,29	7.289,40	100,00		12.260,60
80	1500	13105	Complement personal laboral temporal serveis territorials		3.375,00									3.375,00
80	1500	13109	Complements ILT personal laboral temporal		100,00									100,00
80	1500	15100	Gratificacions personal brigada obres		2.600,00	623,70	623,70	23,99	623,70	23,99	623,70	100,00		1.976,30
80	1500	16000	Seguretat Social personal serveis territorials		27.025,00	11.178,49	11.178,49	41,36	11.178,49	41,36	8.911,09	79,72	2.267,40	15.846,51
80	1500	21200	Conservació i manteniment d'edificis brigada.		1.500,00	3.506,45	2.901,45	193,43	2.477,95	165,20	2.477,95	100,00		-977,95
80	1500	21300	Manteniment vehicles brigada		10.000,00	5.670,38	5.670,38	56,70	4.883,88	48,84	4.883,88	100,00		5.116,12
80	1500	21400	Manteniment vehicles serveis via pública i obres		2.000,00	763,42	763,42	38,17	763,42	38,17	763,42	100,00		1.236,58
			Suma		5.138.825,00	1.718.882,29	6.857.707,29	3.965.851,59	3.788.003,14	55,24	2.212.983,18	32,27	40.163,05	4.644.724,11

ESTAT D'EXECUCIÓ DES DE

1/1/2020

FINS A

31/5/2020

Org.	Classificació Prog. Econ.	DENOMINACIÓ DE LES APLICACIONS	Crèdits inicials	Modificacions	Crèdits totals	Despeses autoritzades	Desp. Compromeses	Comp/Cto	Obligacions reconegudes	Obl/Ctos	Pag. líquids	Pag/Obl	Pendent de pag.	Estat d'execució
80	1500 22000	Material serveis en el territori	10.000,00		10.000,00	2.285,27	2.285,27	22,85	1.910,27	19,10	1.910,27	100,00		8.089,73
80	1500 22100	Subministrament elèctric locals brigada.	1.000,00		1.000,00	1.000,00	1.000,00	100,00	688,49	68,85	688,49	100,00		311,51
80	1500 22103	Subministrament combustible serveis via pública i obres	15.000,00		15.000,00	5.120,66	5.120,66	34,14	5.120,66	34,14	5.120,66	100,00		9.879,34
80	1500 22104	Vestuari personal serveis en el territori.	1.500,00		1.500,00	756,57	756,57	50,44	635,57	42,37	635,57	100,00		864,43
80	1500 22199	Material eines i altres subministraments brigada.	4.000,00		4.000,00	3.648,89	3.648,89	91,22	3.376,89	84,42	3.376,89	100,00		623,11
80	1500 22200	Despeses telèfon serveis en el territori	1.000,00		1.000,00	142,52	142,52	14,25	142,52	14,25	142,52	100,00		857,48
80	1500 22400	Assegurança vehicles servei via pública i obres	3.000,00		3.000,00	1.236,33	1.236,33	41,21	1.236,33	41,21	1.236,33	100,00		1.763,67
80	1500 22501	Cànon aigua nau brigades	300,00		300,00	232,82	232,82	77,61	232,82	77,61	232,82	100,00		67,18
80	1500 60925	Mobiliari urbà.	7.000,00		7.000,00	769,56	769,56	10,99	769,56	10,99	769,56	100,00		6.230,44
80	1500 62300	Adquisició útils i eines	3.500,00		3.500,00									3.500,00
		Total Programa 1500	171.675,00		171.675,00	64.691,76	64.086,76	37,33	61.797,25	36,00	59.529,85	96,33	2.267,40	109.877,75
80	1532 21000	Conservació vies públiques.	80.000,00		80.000,00	11.468,26	11.468,26	14,34	11.004,84	13,76	11.004,84	100,00		68.995,16
		Total Programa 1532	80.000,00		80.000,00	11.468,26	11.468,26	14,34	11.004,84	13,76	11.004,84	100,00		68.995,16
80	1600 13100	Retribucions personal laboral temporal EDAR	17.175,00		17.175,00	4.767,25	4.767,25	27,76	4.767,25	27,76	4.767,25	100,00		12.407,75
80	1600 13101	Productivitat personal laboral temporal EDAR	4.300,00		4.300,00	686,05	686,05	15,95	686,05	15,95	686,05	100,00		3.613,95
80	1600 13102	Altres retribucions laboral temporal EDAR	22.100,00		22.100,00	4.006,95	4.006,95	18,13	4.006,95	18,13	4.006,95	100,00		18.093,05
80	1600 13109	Complements ILT personal laboral temporal EDAR	100,00		100,00									100,00
80	1600 14300	Altre personal atípic EDAR	12.900,00		12.900,00	6.098,70	6.098,70	47,28	6.098,70	47,28	6.098,70	100,00		6.801,30
80	1600 14301	Productivitat personal EDAR	1.525,00		1.525,00	1.787,30	1.787,30	117,20	1.787,30	117,20	1.787,30	100,00		-262,30
80	1600 14302	Retribucions complementàries EDAR	11.275,00		11.275,00	7.940,90	7.940,90	70,43	7.940,90	70,43	7.940,90	100,00		3.334,10
		Suma	5.334.500,00	1.718.882,29	7.053.382,29	4.017.799,62	3.839.951,17	54,44	2.263.388,28	32,09	2.223.225,23	98,23	40.163,05	4.789.994,01

ESTAT D'EXECUCIÓ DES DE 1/1/2020 FINS A 31/5/2020

Org.	Classificació Prog. Econ.	DENOMINACIÓ DE LES APLICACIONS	Crèdits inicials	Modificacions	Crèdits totals	Despeses autoritzades	Desp. Compromeses	Comp/Cto	Obligacions reconegudes	Obl/Ctos	Pag. líquids	Pag/Obl	Pendent de pag.	Estat d'execució	
80	1600	14309	Complements ILT EDAR		100,00	100,00								100,00	
80	1600	15100	Gratificacions personal EDAR.		1.000,00	1.000,00								1.000,00	
80	1600	16000	Seguretat Social personal EDAR.		24.550,00	24.550,00	10.156,00	10.156,00	41,37	10.156,00	41,37	8.124,80	80,00	2.031,20	14.394,00
80	1600	21000	Conservació xarxa clavegueram		2.000,00	2.000,00	7.732,90	7.732,90	386,65	7.732,90	386,65	7.732,90	100,00		-5.732,90
80	1600	21300	Arranjament i manteniment maquinaria, inst. i utilitatge.	9,15	10.009,15	4.723,12	4.723,12	47,19	2.860,42	28,58	2.860,42	100,00			7.148,73
80	1600	21301	Arranjament i manteniment màquinaria, inst. i utilitatge EDAR		14.750,00	2.320,80	2.320,80	15,73	2.320,80	15,73	2.320,80	100,00			12.429,20
80	1600	22100	Energia elèctrica EDAR		82.000,00	82.000,00	82.000,00	100,00	28.611,28	34,89	28.611,28	100,00			53.388,72
80	1600	22199	Subministrament reactius EDAR		35.000,00	35.000,00	32.937,63	32.937,63	94,11	13.172,92	37,64	13.172,92	100,00		21.827,08
80	1600	22200	Despeses telèfon EDAR		900,00	900,00	458,39	458,39	50,93	303,39	33,71	303,39	100,00		596,61
80	1600	22501	Tributs Generalitat		10.000,00	10.000,00	2.564,10	2.564,10	25,64	2.564,10	25,64	2.564,10	100,00		7.435,90
80	1600	22699	Despeses diverses EDAR		11.000,00	11.000,00	1.364,96	1.364,96	12,41	1.364,96	12,41	1.364,96	100,00		9.635,04
80	1600	22700	Gestió residus EDAR		33.000,00	33.000,00	39.663,49	39.663,49	120,19	8.989,35	27,24	8.989,35	100,00		24.010,65
80	1600	63300	Millores EDAR 2020		100.000,00	100.000,00	74.264,71	74.264,71	74,26	1.308,70	1,31	1.308,70	100,00		98.691,30
			Total Programa 1600	9,15	393.675,00	393.684,15	283.473,25	283.473,25	72,01	104.671,97	26,59	102.640,77	98,06	2.031,20	289.012,18
80	1630	13100	Retribucions personal laboral temporal neteja viària		26.825,00	26.825,00	6.813,44	6.813,44	25,40	6.813,44	25,40	6.813,44	100,00		20.011,56
80	1630	13101	Productivitat personal laboral temporal neteja viària		1.000,00	1.000,00									1.000,00
80	1630	13102	Altres retribucions laboral temporal personal neteja viària		21.375,00	21.375,00	6.622,37	6.622,37	30,98	6.622,37	30,98	6.622,37	100,00		14.752,63
80	1630	13109	Complements ILT personal neteja viària		100,00	100,00	43,38	43,38	43,38	43,38	43,38	100,00			56,62
80	1630	15100	Gratificacions personal neteja viària		2.325,00	2.325,00	1.601,73	1.601,73	68,89	1.601,73	68,89	1.601,73	100,00		723,27
80	1630	16000	Seguretat Social personal neteja viària		14.375,00	14.375,00	6.149,84	6.149,84	42,78	6.149,84	42,78	4.841,54	78,73	1.308,30	8.225,16
			Suma		5.729.800,00	7.448.691,44	4.301.974,67	4.124.126,22	55,37	2.367.972,68	31,79	2.324.470,13	98,16	43.502,55	5.080.718,76

ESTAT D'EXECUCIÓ DES DE 1/1/2020 FINS A 31/5/2020

Org.	Classificació Prog. Econ.	DENOMINACIÓ DE LES APLICACIONS	Crèdits inicials	Modificacions	Crèdits totals	Despeses autoritzades	Desp. Compromeses	Comp/Cto	Obligacions reconegudes	Obl/Ctos	Pag. líquids	Pag/Obl	Pendent de pag.	Estat d'execució
80	1630	21300	Arranjament i manteniment maquinària neteja viària		5.000,00	4.758,19	4.758,19	95,16	3.968,82	79,38	3.968,82	100,00		1.031,18
80	1630	22104	Vestuari personal servei neteja viària		500,00	677,82	677,82	135,56	377,07	75,41	377,07	100,00		122,93
80	1630	22700	Neteja viària		18.000,00	2.467,48	2.467,48	13,71	2.467,48	13,71	2.467,48	100,00		15.532,52
			Total Programa 1630		89.500,00	29.134,25	29.134,25	32,55	28.044,13	31,33	26.735,83	95,33	1.308,30	61.455,87
80	1640	21200	Conservació cementiri municipal.		500,00									500,00
80	1640	22100	Subministrament elèctric cementiri		100,00	100,00	100,00	100,00	46,97	46,97	46,97	100,00		53,03
80	1640	22501	Cànon aigua cementiri		100,00	9,84	9,84	9,84	9,84	9,84	9,84	100,00		90,16
			Total Programa 1640		700,00	109,84	109,84	15,69	56,81	8,12	56,81	100,00		643,19
80	1650	21000	Conservació xarxa enllumenat públic.	2.393,53	52.393,53	36.924,13	36.924,13	70,47	15.381,59	29,36	15.381,59	100,00		37.011,94
80	1650	22100	Subministrament elèctric enllumenat públic.		75.000,00	75.000,00	75.000,00	100,00	34.448,76	45,93	34.448,76	100,00		40.551,24
80	1650	63300	Millores enllumenat públic		100,00	100,00								100,00
			Total Programa 1650	2.393,53	127.493,53	111.924,13	111.924,13	87,79	49.830,35	39,08	49.830,35	100,00		77.663,18
80	1700	21000	Treballs desbrossament espais verds, vials i rieres	700,00	25.700,00	6.678,20	6.678,20	25,99	1.522,80	5,93	1.522,80	100,00		24.177,20
			Total Programa 1700	700,00	25.700,00	6.678,20	6.678,20	25,99	1.522,80	5,93	1.522,80	100,00		24.177,20
80	1710	13000	Retribucions bàsiquea personal laboral fix jardineria		20.100,00	7.114,83	7.114,83	35,40	7.114,83	35,40	7.114,83	100,00		12.985,17
80	1710	13001	Productivitat personal laboral fix jardineria		100,00	100,00								100,00
80	1710	13002	Retrib. complementaries personal fix jardineria		18.075,00	18.075,00								18.075,00
80	1710	13009	Complements ILT personal laboral fix jardineria		100,00	6.871,80	6.871,80	6.871,80	6.871,80	6.871,80	6.871,80	100,00		-6.771,80
80	1710	15100	Gratificacions personal laboral jardineria		2.600,00	176,67	176,67	6,80	176,67	6,80	176,67	100,00		2.423,33
80	1710	16000	Seguretat Social personal jardineria		14.875,00	5.788,34	5.788,34	38,91	5.788,34	38,91	4.640,26	80,17	1.148,08	9.086,66
			Suma		5.954.950,00	4.443.783,78	4.265.935,33	55,57	2.442.178,83	31,81	2.397.528,20	98,17	44.650,63	5.234.756,14

ESTAT D'EXECUCIÓ DES DE

1/1/2020

FINS A

31/5/2020

Org.	Classificació Prog. Econ.	DENOMINACIÓ DE LES APLICACIONS	Crèdits inicials	Modificacions	Crèdits totals	Despeses autoritzades	Desp. Compromeses	Comp/Cto	Obligacions reconegudes	Obl/Ctos	Pag. líquids	Pag/Obl	Pendent de pag.	Estat d'execució
80	1710 21000	Conservació parcs salut i infantils i jardins	20.000,00		20.000,00	2.416,16	2.416,16	12,08	2.131,15	10,66	2.131,15	100,00		17.868,85
80	1710 22104	Vestuari personal jardineria	100,00		100,00	128,92	128,92	128,92						100,00
80	1710 22501	Cànon aigua parcs i jardins	200,00		200,00	153,98	153,98	76,99	153,98	76,99	153,98	100,00		46,02
80	1710 22699	Treballs poda arbrat	5.000,00		5.000,00	4.325,70	4.325,70	86,51	3.695,70	73,91	3.695,70	100,00		1.304,30
80	1710 22799	Treballs de defensa fitosanitària espais verds	7.000,00	157,31	7.157,31	3.269,93	3.269,93	45,69	1.781,01	24,88	1.781,01	100,00		5.376,30
80	1710 25500	Conveni manteniment parc urbà de salut	600,00		600,00									600,00
80	1710 60900	Parc Cors Guinart		23.864,83	23.864,83	24.020,99	24.020,99	100,65	24.020,99	100,65	24.020,99	100,00		-156,16
80	1710 62700	Actuacions adequació parcs i jardins	5.000,00		5.000,00									5.000,00
		Total Programa 1710	93.750,00	24.022,14	117.772,14	54.267,32	54.267,32	46,08	51.734,47	43,93	50.586,39	97,78	1.148,08	66.037,67
80	3110 22799	Serveis desratització i desinfecció edificis	5.000,00		5.000,00	368,45	368,45	7,37	368,45	7,37	368,45	100,00		4.631,55
		Total Programa 3110	5.000,00		5.000,00	368,45	368,45	7,37	368,45	7,37	368,45	100,00		4.631,55
80	9330 62200	Nau Brigades		140.129,76	140.129,76	137.857,86	81.405,39	58,09	27.501,10	19,63	27.501,10	100,00		112.628,66
		Total Programa 9330		140.129,76	140.129,76	137.857,86	81.405,39	58,09	27.501,10	19,63	27.501,10	100,00		112.628,66
		Total Orgànica 80	1.009.500,00	193.054,58	1.202.554,58	701.013,92	643.956,45	53,55	337.572,77	28,07	330.817,79	98,00	6.754,98	864.981,81
		Suma	5.997.850,00	1.886.136,87	7.883.986,87	4.616.325,77	4.382.024,85	55,58	2.501.831,21	31,73	2.457.180,58	98,22	44.650,63	5.382.155,66

ESTAT D'EXECUCIÓ DES DE 1/1/2020 FINS A 31/5/2020

Org.	Classificació Prog. Econ.	DENOMINACIÓ DE LES APLICACIONS	Crèdits inicials	Modificacions	Crèdits totals	Despeses autoritzades	Desp. Compromeses	Comp/Cto	Obligacions reconegudes	Obl/Ctos	Pag. líquids	Pag/Obl	Pendent de pag.	Estat d'execució
90	1300	12004	27.400,00		27.400,00	8.866,17	8.866,17	32,36	8.866,17	32,36	8.866,17	100,00		18.533,83
90	1300	12006	825,00		825,00	389,20	389,20	47,18	389,20	47,18	389,20	100,00		435,80
90	1300	12100	11.925,00		11.925,00	3.848,14	3.848,14	32,27	3.848,14	32,27	3.848,14	100,00		8.076,86
90	1300	12101	28.350,00		28.350,00	9.297,30	9.297,30	32,79	9.297,30	32,79	9.297,30	100,00		19.052,70
90	1300	12103	100,00		100,00	1.934,44	1.934,44	1.934,44	1.934,44	1.934,44	1.934,44	100,00		-1.834,44
90	1300	12109	100,00		100,00	218,69	218,69	218,69	218,69	218,69	218,69	100,00		-118,69
90	1300	15000	100,00		100,00									100,00
90	1300	15100	6.600,00		6.600,00	2.145,63	2.145,63	32,51	2.145,63	32,51	2.145,63	100,00		4.454,37
90	1300	16000	29.950,00		29.950,00	8.341,31	8.341,31	27,85	8.341,31	27,85	6.899,47	82,71	1.441,84	21.608,69
90	1300	20600				1.006,32	1.006,32		222,64		222,64	100,00		-222,64
90	1300	21400	1.000,00		1.000,00	547,30	547,30	54,73	547,30	54,73	547,30	100,00		452,70
90	1300	22103	1.000,00		1.000,00									1.000,00
90	1300	22104	2.000,00		2.000,00	904,27	904,27	45,21	466,27	23,31	466,27	100,00		1.533,73
90	1300	22199	1.000,00		1.000,00	757,39	757,39	75,74	629,73	62,97	629,73	100,00		370,27
90	1300	22200	500,00		500,00	64,10	64,10	12,82	64,10	12,82	64,10	100,00		435,90
90	1300	22400	750,00		750,00	327,51	327,51	43,67	327,51	43,67	327,51	100,00		422,49
90	1300	22699	2.000,00		2.000,00									2.000,00
		Total Programa 1300	113.600,00		113.600,00	38.647,77	38.647,77	34,02	37.298,43	32,83	35.856,59	96,13	1.441,84	76.301,57
		Total Orgànica 90	113.600,00		113.600,00	38.647,77	38.647,77	34,02	37.298,43	32,83	35.856,59	96,13	1.441,84	76.301,57
		Suma	6.111.450,00	1.886.136,87	7.997.586,87	4.654.973,54	4.420.672,62	55,28	2.539.129,64	31,75	2.493.037,17	98,18	46.092,47	5.458.457,23

ESTAT D'EXECUCIÓ DES DE

1/1/2020

FINS A

31/5/2020

Org.	Classificació		DENOMINACIÓ DE LES APLICACIONS	Crèdits inicials	Modificacions	Crèdits totals	Despeses autoritzades	Desp. Compromeses	Comp/Cto	Obligacions reconegudes	Obl/Ctos	Pag. líquids	Pag/Obl	Pendent de pag.	Estat d'execució
	Prog.	Econ.													
91	4310	48900	Associació de Comerciants de Celrà.	5.000,00		5.000,00	2.560,53	2.560,53	51,21						5.000,00
			Total Programa 4310	5.000,00		5.000,00	2.560,53	2.560,53	51,21		0,00		0,00		5.000,00
			Total Orgànica 91	5.000,00		5.000,00	2.560,53	2.560,53	51,21		0,00		0,00		5.000,00
			Suma	6.116.450,00	1.886.136,87	8.002.586,87	4.657.534,07	4.423.233,15	55,27	2.539.129,64	31,73	2.493.037,17	98,18	46.092,47	5.463.457,23

ESTAT D'EXECUCIÓ DES DE

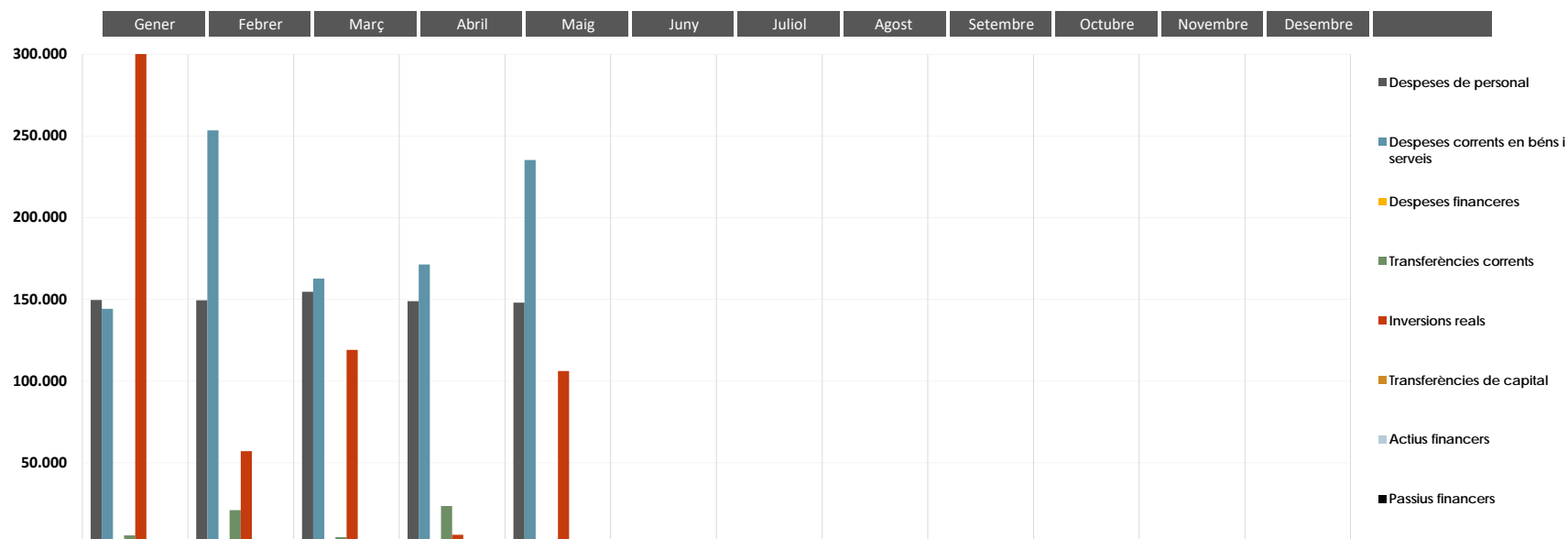
1/1/2020

FINS A

31/5/2020

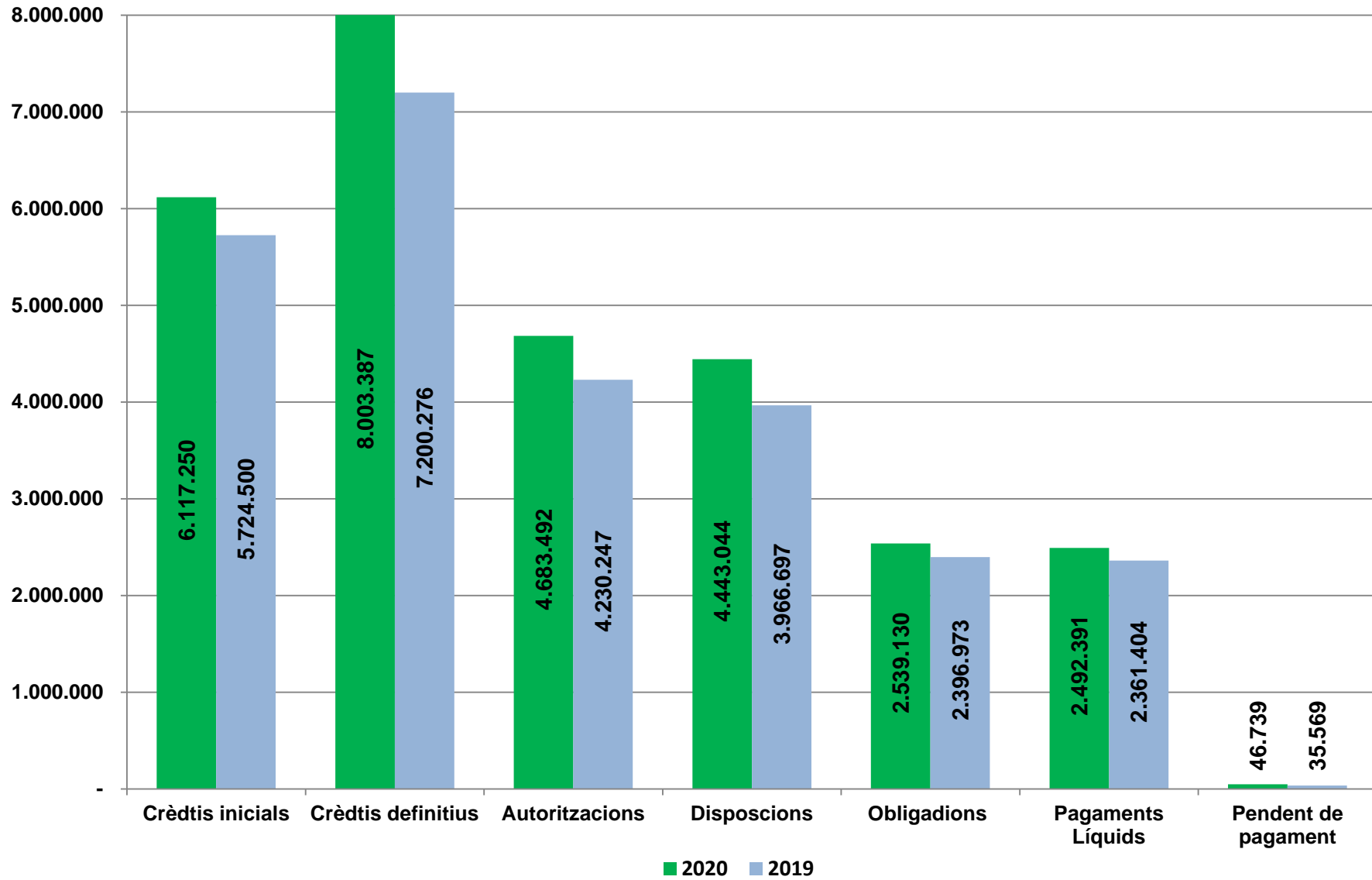
Org.	Classificació		DENOMINACIÓ DE LES APLICACIONS	Crèdits inicials	Modificacions	Crèdits totals	Despeses autoritzades	Desp. Compromeses	Comp/Cto	Obligacions reconegudes	Obl/Ctos	Pag. líquids	Pag/Obl	Pendent de pag.	Estat d'execució
	Prog.	Econ.													
96	3110	48000	Germandat Donadors de Sang de Girona i Fundació Esclerosis M	800,00		800,00									800,00
			Total Programa 3110	800,00		800,00			0,00		0,00		0,00		800,00
			Total Orgànica 96	800,00		800,00			0,00		0,00		0,00		800,00
			Suma	6.117.250,00	1.886.136,87	8.003.386,87	4.657.534,07	4.423.233,15	55,27	2.539.129,64	31,73	2.493.037,17	98,18	46.092,47	5.464.257,23

Execució mensual pressupost de despeses

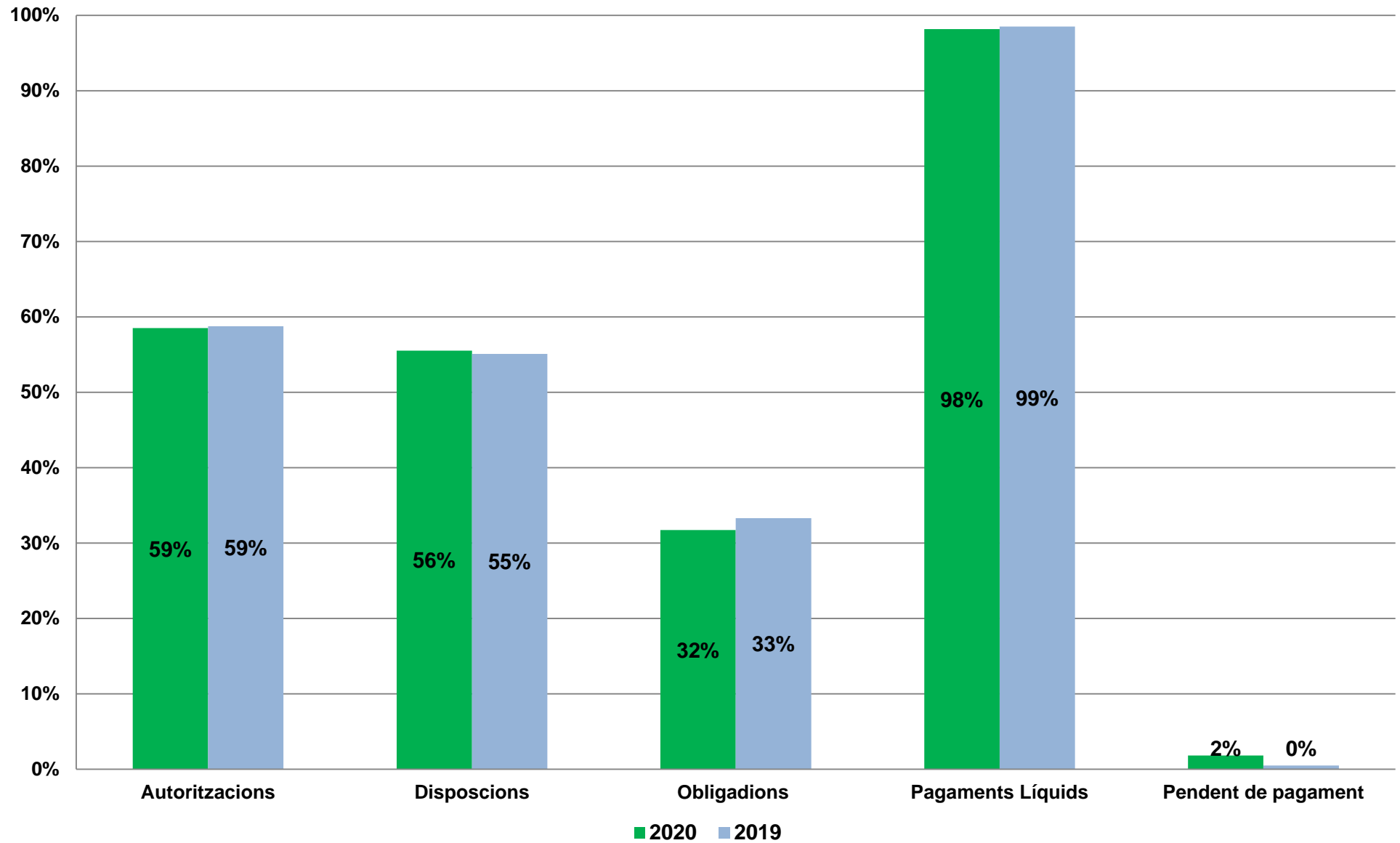


Despeses	Gener	Febrer	Març	Abril	Maig	Juny	Juliol	Agost	Setembre	Octubre	Novembre	Desembre	Total	Tendència
<i>Despeses de personal</i>	149.569,78	149.494,70	154.616,02	148.919,13	148.036,24	-	-	-	-	-	-	-	750.635,87	
<i>Despeses corrents en béns i serveis</i>	144.145,72	253.484,63	162.734,93	171.286,62	235.363,03	-	-	-	-	-	-	-	967.014,93	
<i>Despeses financeres</i>	-	-	-	-	-	-	-	-	-	-	-	-	-	
<i>Transferències corrents</i>	5.520,05	20.933,67	4.325,14	23.420,00	4,24	-	-	-	-	-	-	-	54.203,10	
<i>Inversions reals</i>	477.222,01	57.126,93	119.073,25	5.782,77	106.070,78	-	-	-	-	-	-	-	765.275,74	
<i>Transferències de capital</i>	-	-	-	1.000,00	-	-	-	-	-	-	-	-	1.000,00	
<i>Actius financers</i>	1.000,00	-	-	-	-	-	-	-	-	-	-	-	1.000,00	
<i>Passius financers</i>	-	-	-	-	-	-	-	-	-	-	-	-	-	
Total	777.457,56	481.039,93	440.749,34	350.408,52	489.474,29	0,00	0,00	0,00	0,00	0,00	0,00	0,00	2.539.129,64	

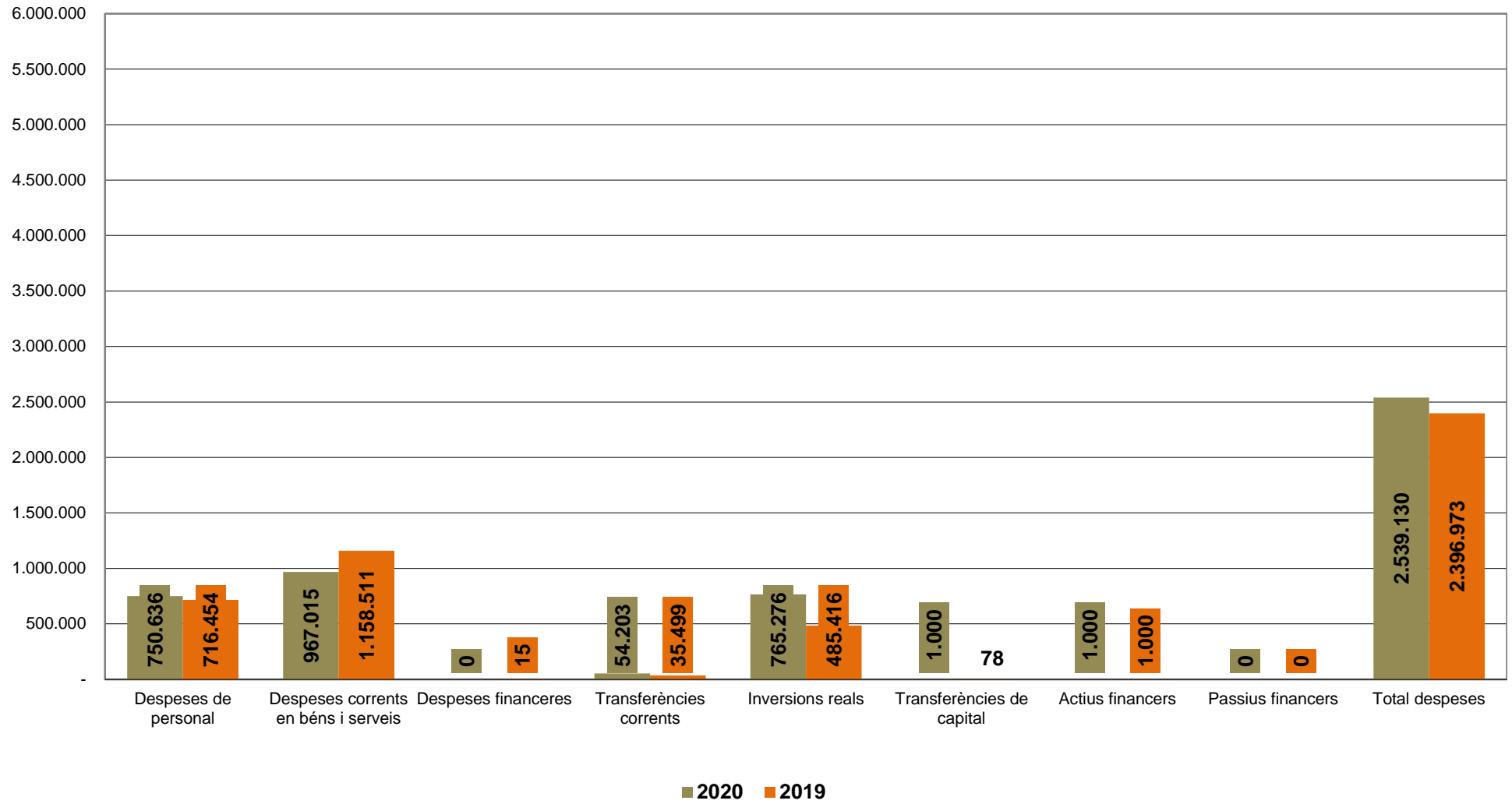
Pressupost de despeses a 31/05



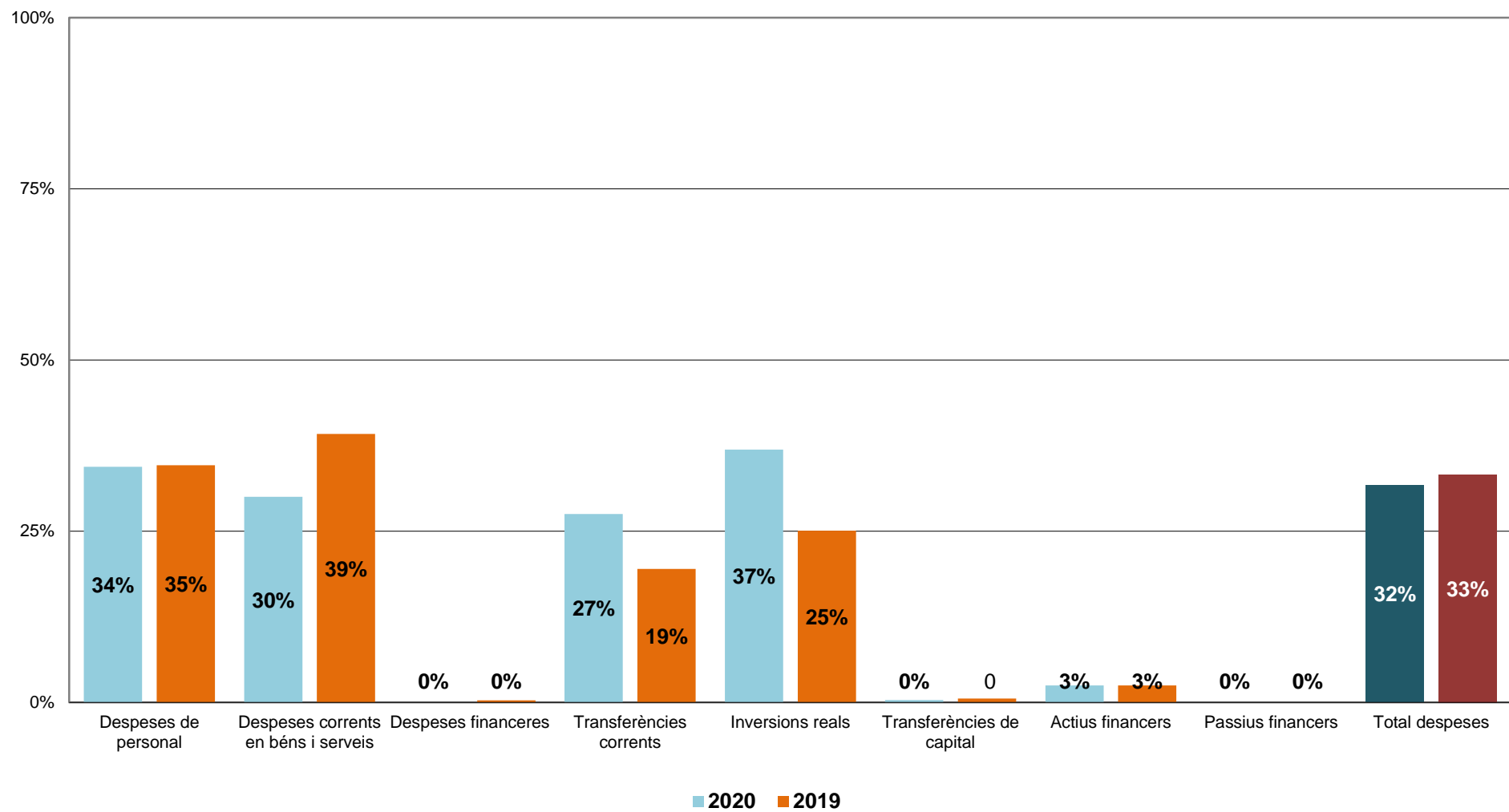
Pressupost de despeses a 31/05



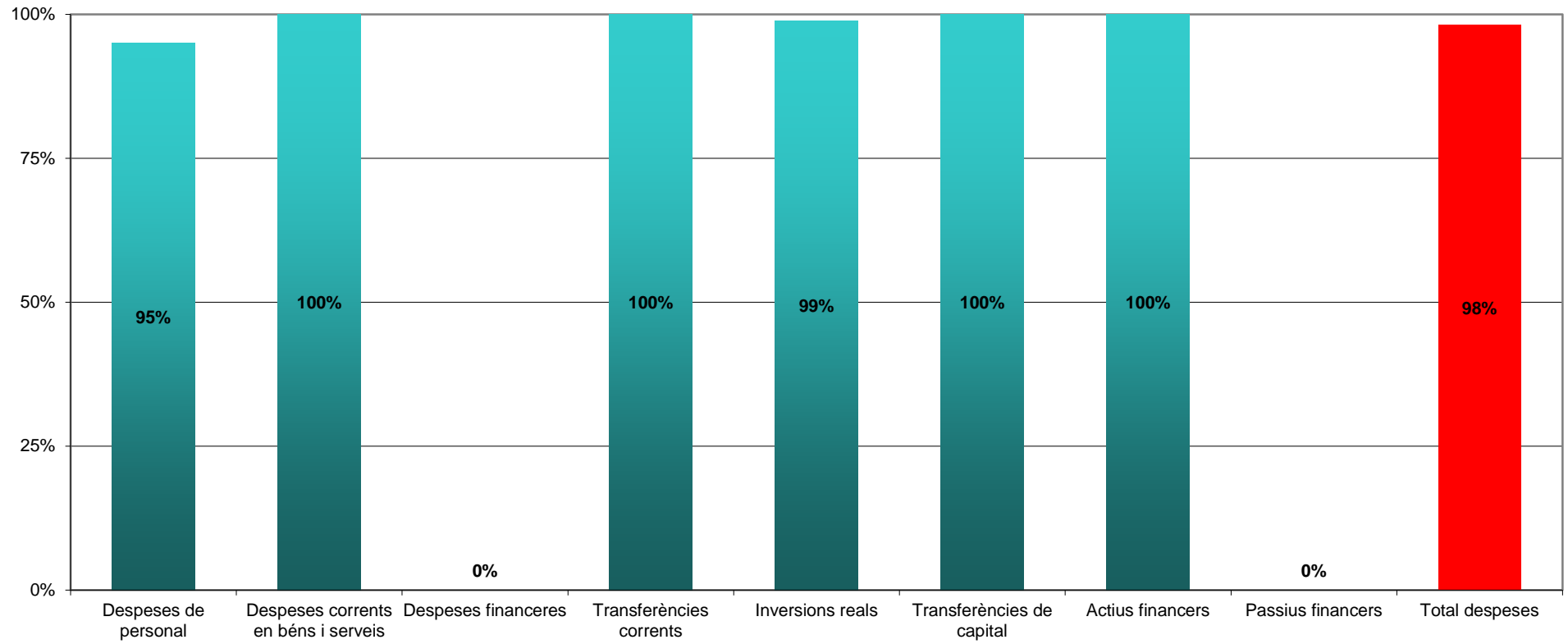
Execució pressupost de despeses a 31/05



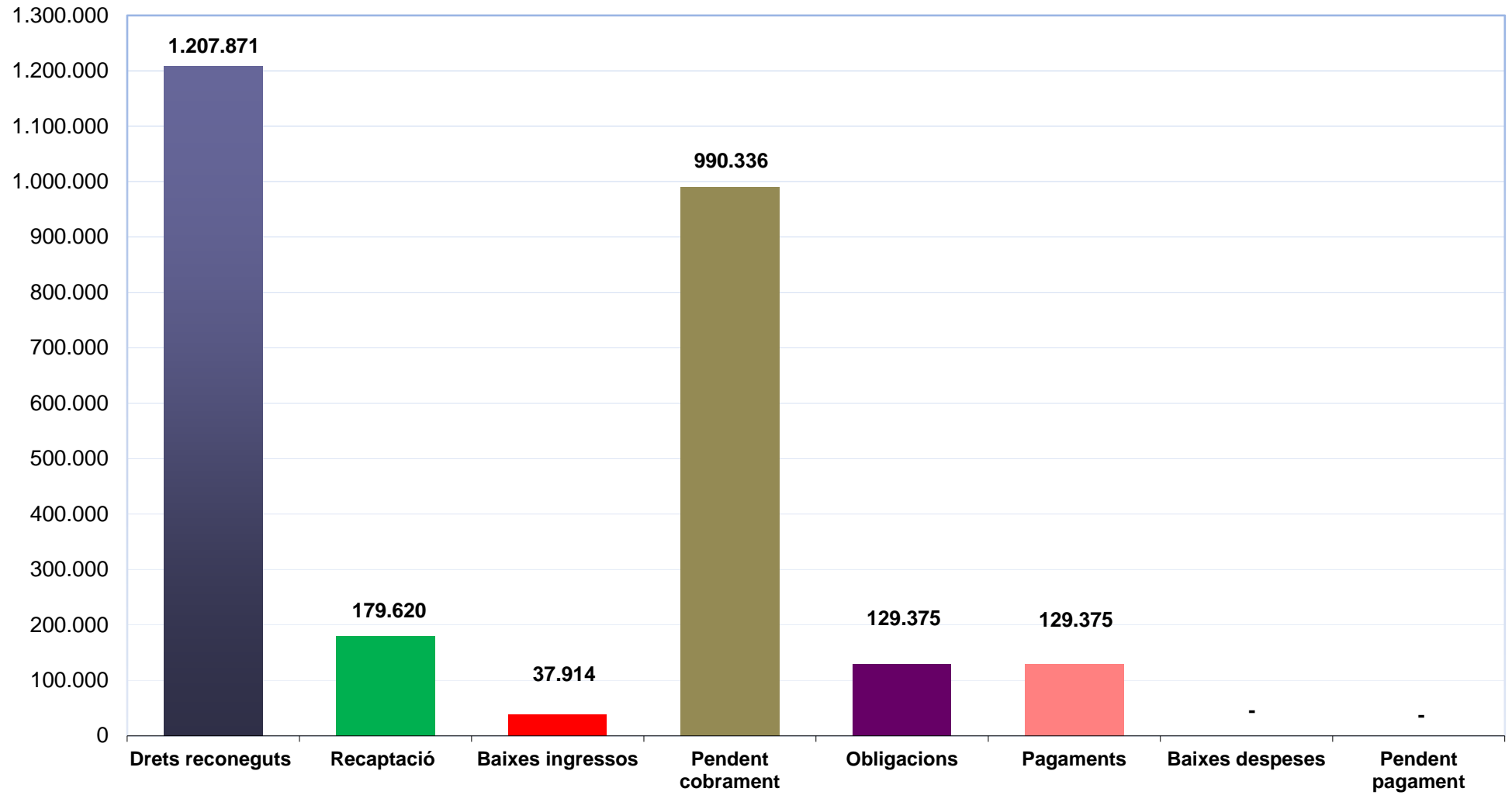
**% Execució pressupost de despeses a 31/05
(Obligacions reconegudes / Crèdits definitius)**



**% pagament a 31/05
(Pagaments / Obligacions reconegudes)**



Pressupostos tancats 31/05



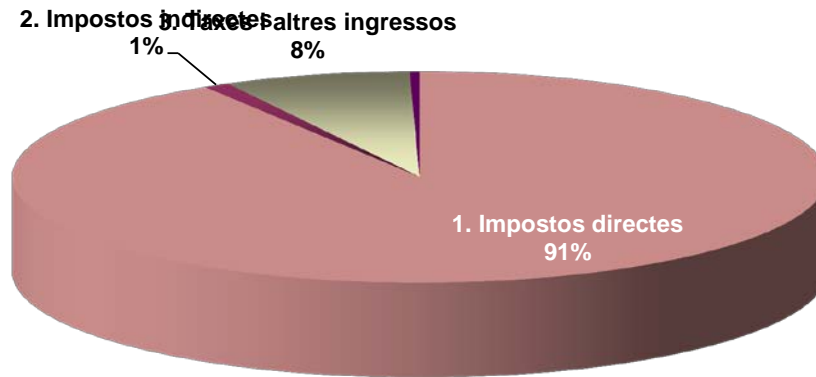
ESTAT D'EXECUCIÓ EXERCICIS TANCATS D'INGRESSOS A 31 DE MAIG DE 2020

	Exercici	Pendent a 1/01/20	Recaptat	Baixes	Pendent a 31/05/20	% Recaptat	% Baixes	% Pendent
1. Impostos directes	2019	192.758,78	34.704,37	3.001,21	155.053,20	18,0%	1,6%	80,4%
2. Impostos indirectes	2019	4.322,63	1.984,68	-	2.337,95	45,9%	0,0%	54,1%
3. Taxes i altres ingressos	2019	81.515,43	54.309,63	78,12	27.127,68	66,6%	0,1%	33,3%
4. Transferències corrents	2019	16.368,65	16.368,65	-	-	100,0%	0,0%	0,0%
5. Ingressos patrimonials	2019	660,10	660,10	-	-	100,0%	0,0%	0,0%
7. Transferències de capital	2019	48.414,00	48.414,00	-	-	100,0%	0,0%	0,0%
8. Actius financers	2019	4.810,00	1.950,00	-	2.860,00	40,5%	0,0%	59,5%
Total 2019		348.849,59	158.391,43	3.079,33	187.378,83	45,4%	0,9%	53,7%
1. Impostos directes	2018	242.112,64	12.032,74	1.897,99	228.181,91	5,0%	0,8%	94,2%
2. Impostos indirectes	2018	107,19	-	-	107,19	0,0%	0,0%	100,0%
3. Taxes i altres ingressos	2018	19.651,87	2.615,38	-	17.036,49	13,3%	0,0%	86,7%
8. Actius financers	2018	1.560,00	600,00	-	960,00	38,5%	0,0%	61,5%
Total 2018		263.431,70	15.248,12	1.897,99	246.285,59	5,8%	0,7%	93,5%
1. Impostos directes	2017	140.852,22	1.245,20	1.829,98	137.777,04	0,9%	1,3%	97,8%
3. Taxes i altres ingressos	2017	7.313,18	431,77	-	6.881,41	5,9%	0,0%	94,1%
Total 2017		148.165,40	1.676,97	1.829,98	144.658,45	1,1%	1,2%	97,6%
1. Impostos directes	2016	127.743,77	977,50	3.429,00	123.337,27	0,8%	2,7%	96,6%
2. Impostos indirectes	2016	179,50	-	-	179,50	0,0%	0,0%	100,0%
3. Taxes i altres ingressos	2016	6.017,71	18,39	-	5.999,32	0,3%	0,0%	99,7%
Total 2016		133.940,98	995,89	3.429,00	129.516,09	0,7%	2,6%	96,7%
1. Impostos directes	2015	49.486,23	474,71	2.252,71	46.758,81	1,0%	4,6%	94,5%
3. Taxes i altres ingressos	2015	1.489,25	-	342,36	1.146,89	0,0%	23,0%	77,0%
Total 2015		50.975,48	474,71	2.595,07	47.905,70	0,9%	5,1%	94,0%
1. Impostos directes	2014	58.012,55	367,67	2.491,76	55.153,12	0,6%	4,3%	95,1%
3. Taxes i altres ingressos	2014	2.119,46	60,00	-	2.059,46	2,8%	0,0%	97,2%
Total 2014		60.132,01	427,67	2.491,76	57.212,58	0,7%	4,1%	95,1%
1. Impostos directes	2013	59.685,26	1.052,36	5.632,55	53.000,35	1,8%	9,4%	88,8%
3. Taxes i altres ingressos	2013	3.410,90	-	-	3.410,90	0,0%	0,0%	100,0%
Total 2013		63.096,16	1.052,36	5.632,55	56.411,25	1,7%	8,9%	89,4%
1. Impostos directes	2012	45.341,45	530,20	6.637,74	38.173,51	1,2%	14,6%	84,2%
2. Impostos indirectes	2012	4.138,58	17,78	-	4.120,80	0,4%	0,0%	99,6%
3. Taxes i altres ingressos	2012	751,67	-	-	751,67	0,0%	0,0%	100,0%
Total 2012		50.231,70	547,98	6.637,74	43.045,98	1,1%	13,2%	85,7%
1. Impostos directes	2011	21.280,23	490,41	2.876,60	17.913,22	2,3%	13,5%	84,2%
2. Impostos indirectes	2011	3.125,35	-	-	3.125,35	0,0%	0,0%	100,0%
Total 2011		24.405,58	490,41	2.876,60	21.038,57	2,0%	11,8%	86,2%
1. Impostos directes	2010	17.295,68	13,84	1.382,47	15.899,37	0,1%	8,0%	91,9%
2. Impostos indirectes	2010	270,20	-	-	270,20	0,0%	0,0%	100,0%
3. Taxes i altres ingressos	2010	8.875,72	-	-	8.875,72	0,0%	0,0%	100,0%
Total 2010		26.441,60	13,84	1.382,47	25.045,29	0,1%	5,2%	94,7%
1. Impostos directes	2009	18.401,56	44,27	2.271,38	16.085,91	0,2%	12,3%	87,4%
3. Taxes i altres ingressos	2009	300,28	-	-	300,28	0,0%	0,0%	100,0%
Total 2009		18.701,84	44,27	2.271,38	16.386,19	0,2%	12,1%	87,6%
1. Impostos directes	2008	12.074,48	100,67	1.341,66	10.632,15	0,8%	11,1%	88,1%
Total 2008		12.074,48	100,67	1.341,66	10.632,15	0,8%	11,1%	88,1%
1. Impostos directes	2007	3.353,65	105,72	1.400,73	1.847,20	3,2%	41,8%	55,1%
Total 2007		3.353,65	105,72	1.400,73	1.847,20	3,2%	41,8%	55,1%
1. Impostos directes	2006	2.333,63	50,30	1.047,75	1.235,58	2,2%	44,9%	52,9%
Total 2006		2.333,63	50,30	1.047,75	1.235,58	2,2%	44,9%	52,9%
1. Impostos directes	2005	885,24	-	-	885,24	0,0%	0,0%	100,0%
Total 2005		3.218,87	50,30	1.047,75	2.120,82	1,6%	32,6%	65,9%
1. Impostos directes	2004	851,53	-	-	851,53	0,0%	0,0%	100,0%
Total 2004		851,53	-	-	851,53	0,0%	0,0%	100,0%
Total general		1.207.870,57	179.620,34	37.914,01	990.336,22	14,9%	3,1%	82,0%

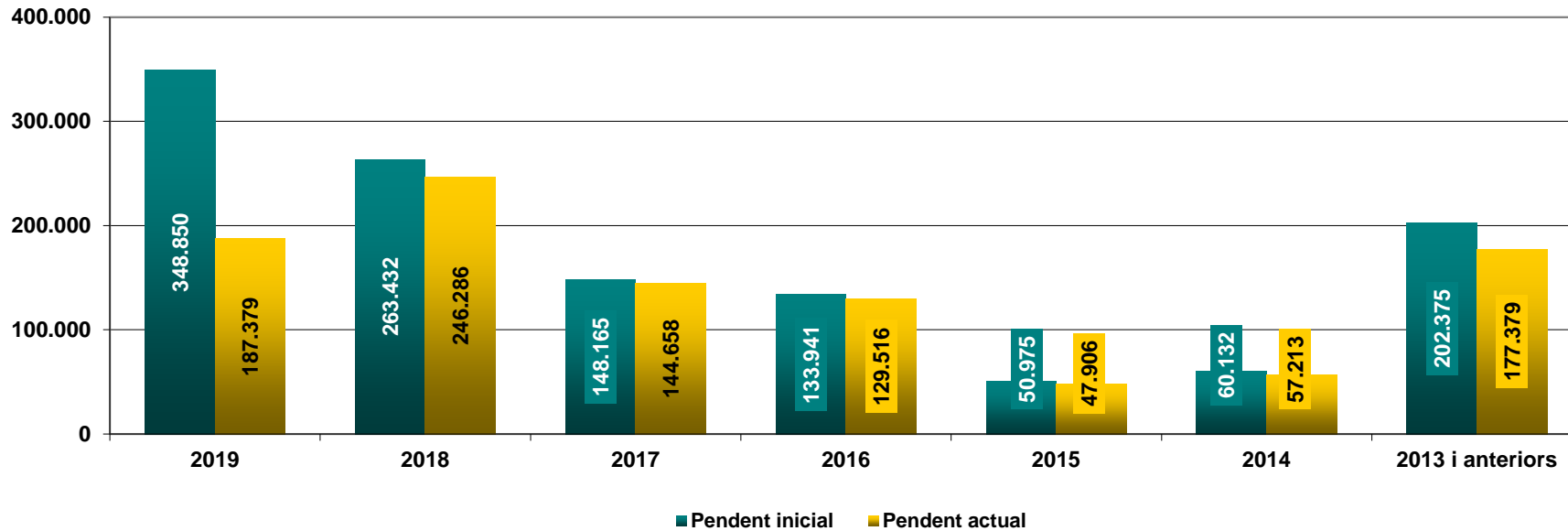
Descripció	Sdo. inicial total drets	Drets recaptats	Baixes	Drets pendents cobrament	recaptació %	Baixes %	Pendent %	sobre total pendent %
1. Impostos directes	992.468,90	52.189,96	37.493,53	902.785,41	5,3%	3,8%	91,0%	91,2%
2. Impostos indirectes	12.143,45	2.002,46	-	10.140,99	16,5%	0,0%	83,5%	1,0%
3. Taxes i altres ingressos	131.445,47	57.435,17	420,48	73.589,82	43,7%	0,3%	56,0%	7,4%
4. Transferències corrents	16.368,65	16.368,65	-	-	100,0%	0,0%	0,0%	0,0%
5. Ingressos patrimonials	660,10	660,10	-	-	100,0%	0,0%	0,0%	0,0%
7. Transferències de capital	48.414,00	48.414,00	-	-	100,0%	0,0%	0,0%	0,0%
8. Actius financers	6.370,00	2.550,00	-	3.820,00	40,0%	0,0%	60,0%	0,4%
	1.207.870,57	179.620,34	37.914,01	990.336,22	14,9%	3,1%	82,0%	100,0%

Exercici del deute	Sdo. inicial total drets	Drets recaptats	Baixes	Drets pendents cobrament	recaptació %	Baixes %	Pendent %	sobre total pendent %
2019	348.849,59	158.391,43	3.079,33	187.378,83	45,4%	0,9%	53,7%	18,9%
2018	263.431,70	15.248,12	1.897,99	246.285,59	5,8%	0,7%	93,5%	24,9%
2017	148.165,40	1.676,97	1.829,98	144.658,45	1,1%	1,2%	97,6%	14,6%
2016	133.940,98	995,89	3.429,00	129.516,09	0,7%	2,6%	96,7%	13,1%
2015	50.975,48	474,71	2.595,07	47.905,70	0,9%	5,1%	94,0%	4,8%
2014	60.132,01	427,67	2.491,76	57.212,58	0,7%	4,1%	95,1%	5,8%
2013	63.096,16	1.052,36	5.632,55	56.411,25	1,7%	8,9%	89,4%	5,7%
2012	50.231,70	547,98	6.637,74	43.045,98	1,1%	13,2%	85,7%	4,3%
2011	24.405,58	490,41	2.876,60	21.038,57	2,0%	11,8%	86,2%	2,1%
2010	26.441,60	13,84	1.382,47	25.045,29	0,1%	5,2%	94,7%	2,5%
2009	18.701,84	44,27	2.271,38	16.386,19	0,2%	12,1%	87,6%	1,7%
2008	12.074,48	100,67	1.341,66	10.632,15	0,8%	11,1%	88,1%	1,1%
2007	3.353,65	105,72	1.400,73	1.847,20	3,2%	41,8%	55,1%	0,2%
2006	2.333,63	50,30	1.047,75	1.235,58	2,2%	44,9%	52,9%	0,1%
2005	885,24	-	-	885,24	0,0%	0,0%	100,0%	0,1%
2004	851,53	-	-	851,53	0,0%	0,0%	100,0%	0,1%
	1.207.870,57	179.620,34	37.914,01	990.336,22	14,9%	3,1%	82,0%	100,0%

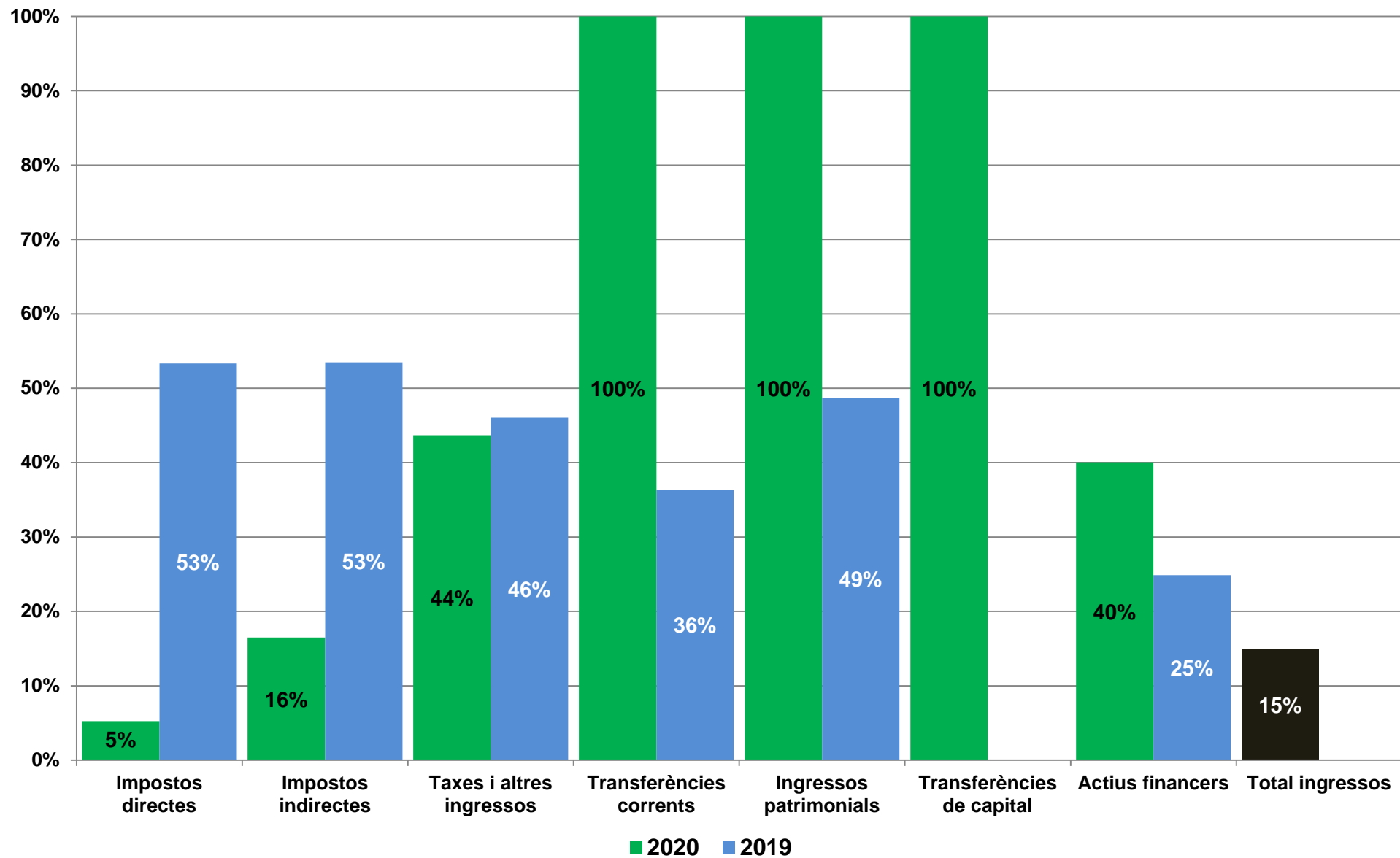
Exercicis tancats pendent per capítols



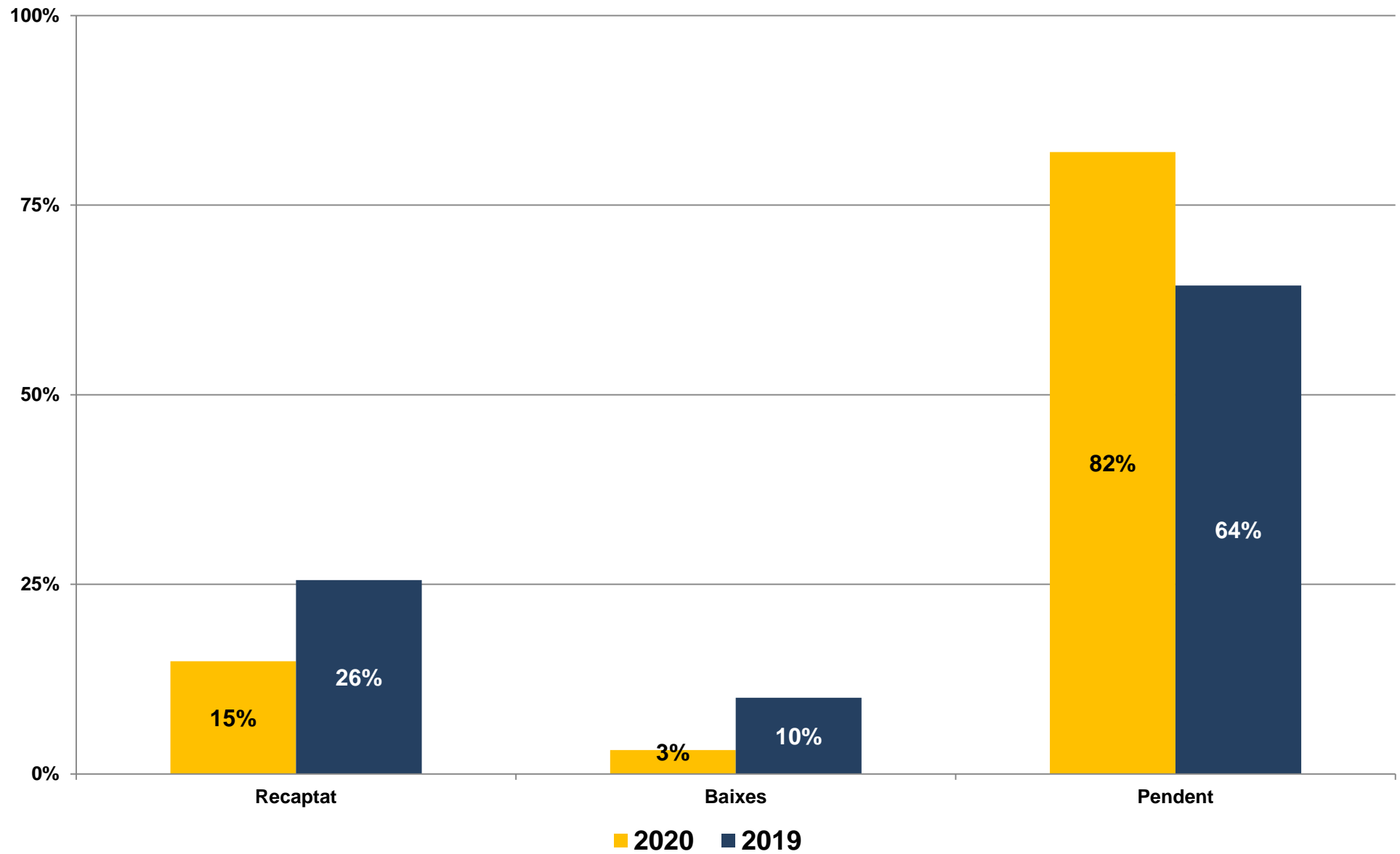
Distribució pendent per exercicis



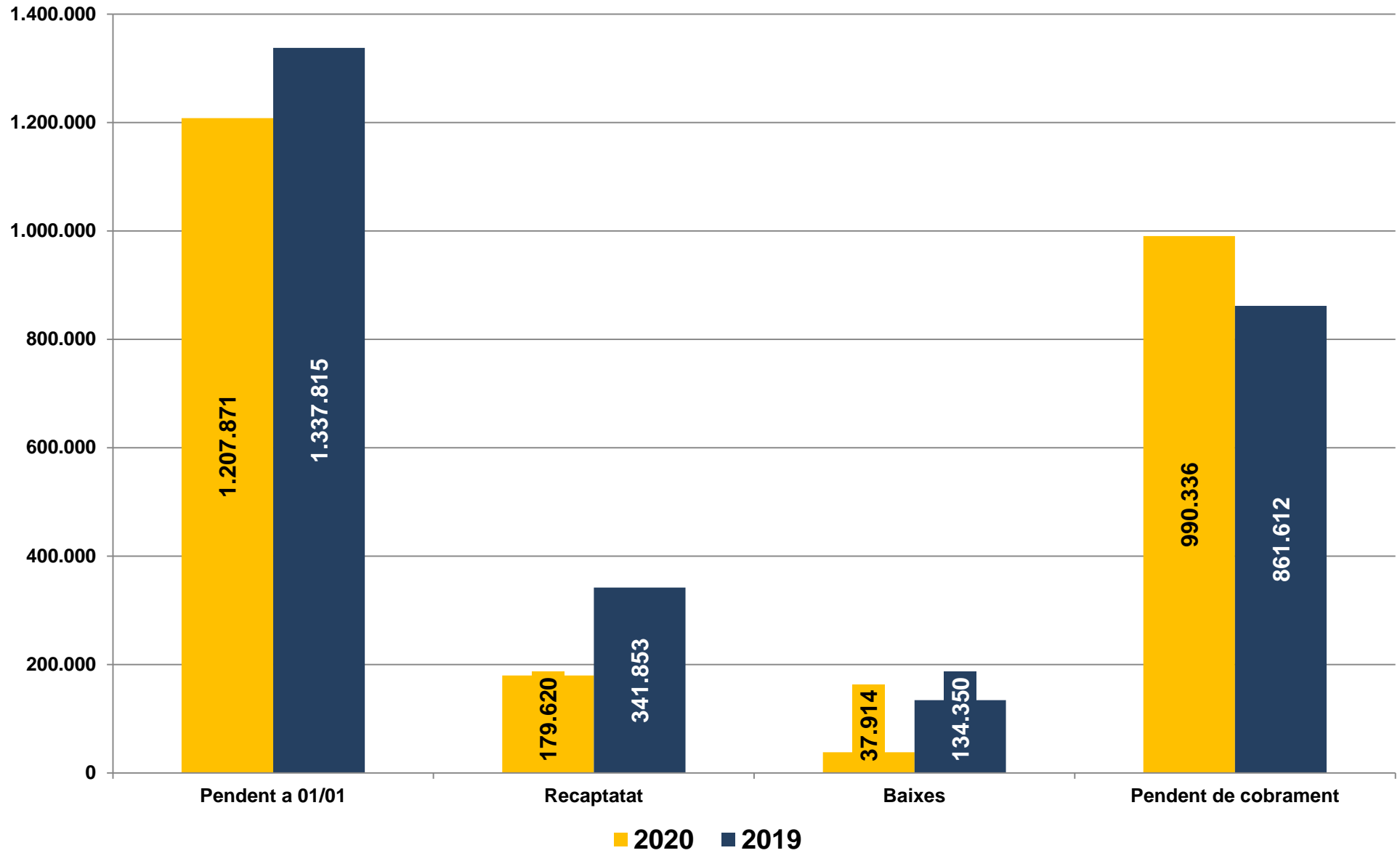
Recaptació exercicis tancats a 31/05



Execució pressupost d'ingressos exercicis tancats a 31/05



Pressupost d'ingressos exercicis tancats a 31/05



EXERCICIS TANCATS (RESUM GENERAL PER CAPÍTOLS)
OBLIGACIONS DE PRESSUPOSTOS TANCATS DES DE 1/1/2020 FINS A 30/4/2020

Exercici: 2019

Capítol	Descripció	Obligacions pendents de pagament a 1 de Gener	Modificacions saldo inicial i anul·lacions	Total Obligacions	Prescripcions	Pagaments realitzats	Obligacions pendents de pag.
1	DESPESES DE PERSONAL.	57.766,47		57.766,47		57.766,47	
2	DESPESES CORRENTS EN BÉN	64.145,19		64.145,19		64.145,19	
4	TRANSFERÈNCIES CORRENTS.	3.393,70		3.393,70		3.393,70	
6	INVERSIONS REALS.	4.069,61		4.069,61		4.069,61	
	Total exercici 2019	129.374,97		129.374,97		129.374,97	
	Total General	129.374,97		129.374,97		129.374,97	