

PRESSUPOST D'INGRESSOS

2019

ESTAT D'EXECUCIÓ DES DE

1/1/2019

FINS A

31/10/2019

Pàg.

1

Classificació CAPÍTOL	DENOMINACIÓ DELS CAPÍTOLS	Previsions inicials	Modificacions	Previsions definitives	Drets nets	Ingressos realitzats	Devolucions d'ingressos	Recaptació líquida	Pendent de cobr.	Estat d'execució
1	IMPOSTOS DIRECTES.	2.214.100,00		2.214.100,00	2.253.275,79	936.012,52	10.391,92	925.620,60	1.327.655,19	39.175,79
2	IMPOSTOS INDIRECTES.	100.000,00		100.000,00	106.965,93	103.962,73		103.962,73	3.003,20	6.965,93
3	TAXES, PREUS PÚBLICS I ALTRES INGRESSOS.	1.606.575,00	196.953,87	1.803.528,87	1.405.204,10	1.274.964,89	2.648,27	1.272.316,62	132.887,48	-398.324,77
4	TRANSFERÈNCIA CORRENTS.	1.280.625,00	112.793,14	1.393.418,14	1.083.258,14	1.097.389,07	20.696,80	1.076.692,27	6.565,87	-310.160,00
5	INGRESSOS PATRIMONIALS.	90.700,00		90.700,00	88.916,31	73.754,72	15,00	73.739,72	15.176,59	-1.783,69
6	ALIENACIÓ D'INVERSIONS REALS.	400,00		400,00						-400,00
7	TRANSFERÈNCIES DE CAPITAL.	184.600,00	179.364,57	363.964,57	140.541,20	133.270,20		133.270,20	7.271,00	-223.423,37
8	ACTIUS FINANCERS.	40.000,00	1.848.531,75	1.888.531,75	3.700,00	610,00		610,00	3.090,00	-1.884.831,75
	Suma total ingressos	5.517.000,00	2.337.643,33	7.854.643,33	5.081.861,47	3.619.964,13	33.751,99	3.586.212,14	1.495.649,33	-2.772.781,86

PRESSUPOST DE DESPESES

2019

Classificació CAPÍTOL	DENOMINACIÓ DELS CAPÍTOLS	Crèdits inicials	Modificacions	Crèdits totals	Obligacions reconegudes	Pag. realitzats	Reintegr. de despeses	Pag. líquids	Pendent de pag.	Estat d'execució
1	DESPESES DE PERSONAL.	2.038.825,00	30.500,80	2.069.325,80	1.529.289,62	1.493.749,50	60,00	1.493.689,50	35.600,12	540.036,18
2	DESPESES CORRENTS EN BÉNS I SERVEIS.	2.766.900,00	343.494,50	3.110.394,50	2.149.956,75	2.134.810,02	2.918,81	2.131.891,21	18.065,54	960.437,75
3	DESPESES FINANCERES.	5.000,00		5.000,00	420,62	420,62		420,62		4.579,38
4	TRANSFERÈNCIES CORRENTS.	161.750,00	13.384,31	175.134,31	79.202,11	79.202,11		79.202,11		95.932,20
6	INVERSIONS REALS.	492.525,00	1.948.666,92	2.441.191,92	906.268,98	844.430,40	1.187,41	843.242,99	63.025,99	1.534.922,94
7	TRANSFERÈNCIES DE CAPITAL.	12.000,00	1.596,80	13.596,80	77,70	77,70		77,70		13.519,10
8	ACTIUS FINANCERS.	40.000,00		40.000,00	3.700,00	3.700,00		3.700,00		36.300,00
	Suma total despeses	5.517.000,00	2.337.643,33	7.854.643,33	4.668.915,78	4.556.390,35	4.166,22	4.552.224,13	116.691,65	3.185.727,55

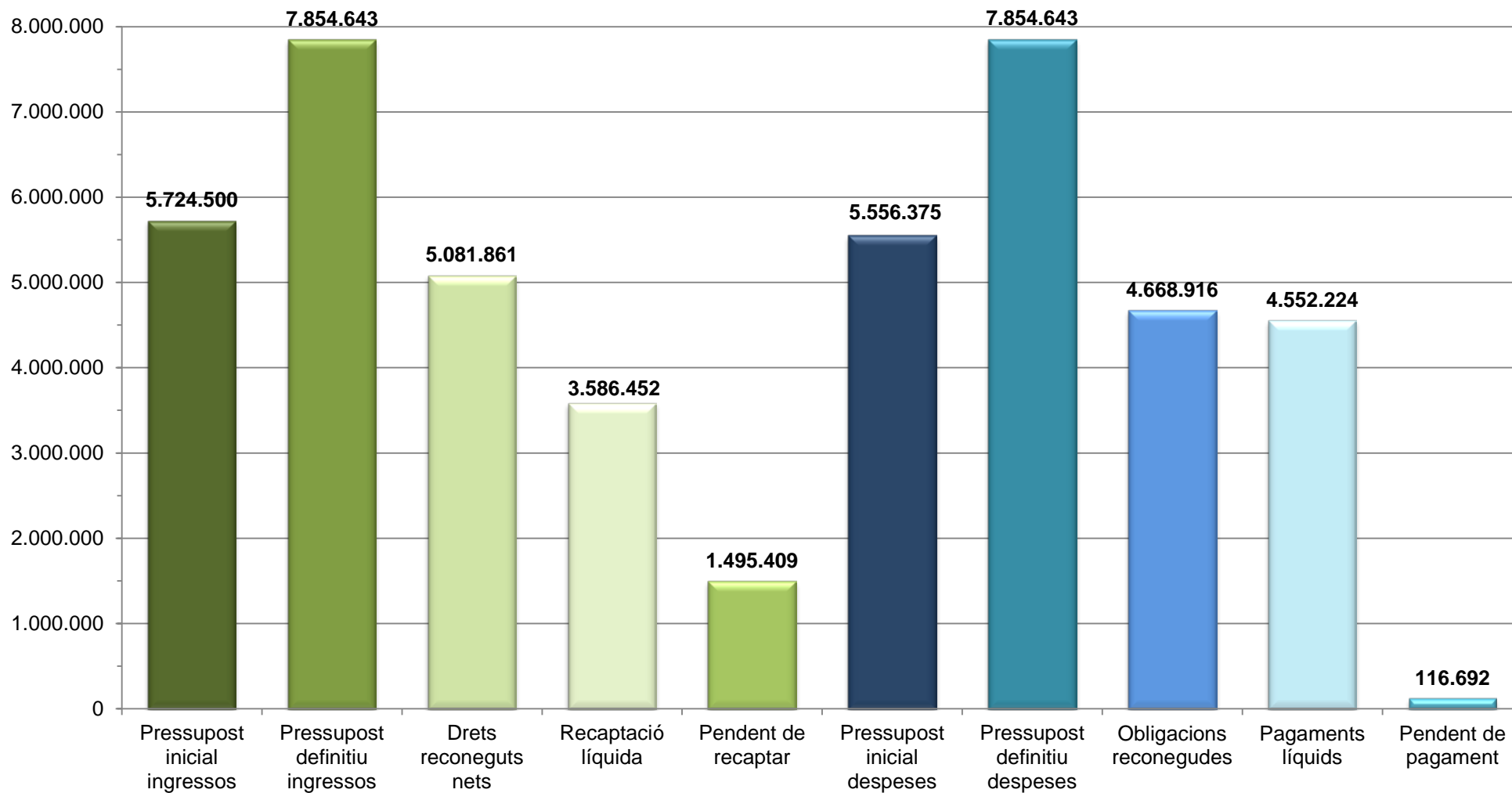
	Diferència. . .				412.945,69	-936.426,22	29.585,77	-966.011,99	1.378.957,68	412.945,69
--	------------------------	--	--	--	------------	-------------	-----------	-------------	--------------	------------

Execució dels Pressupostos a 31 d'octubre de 2019

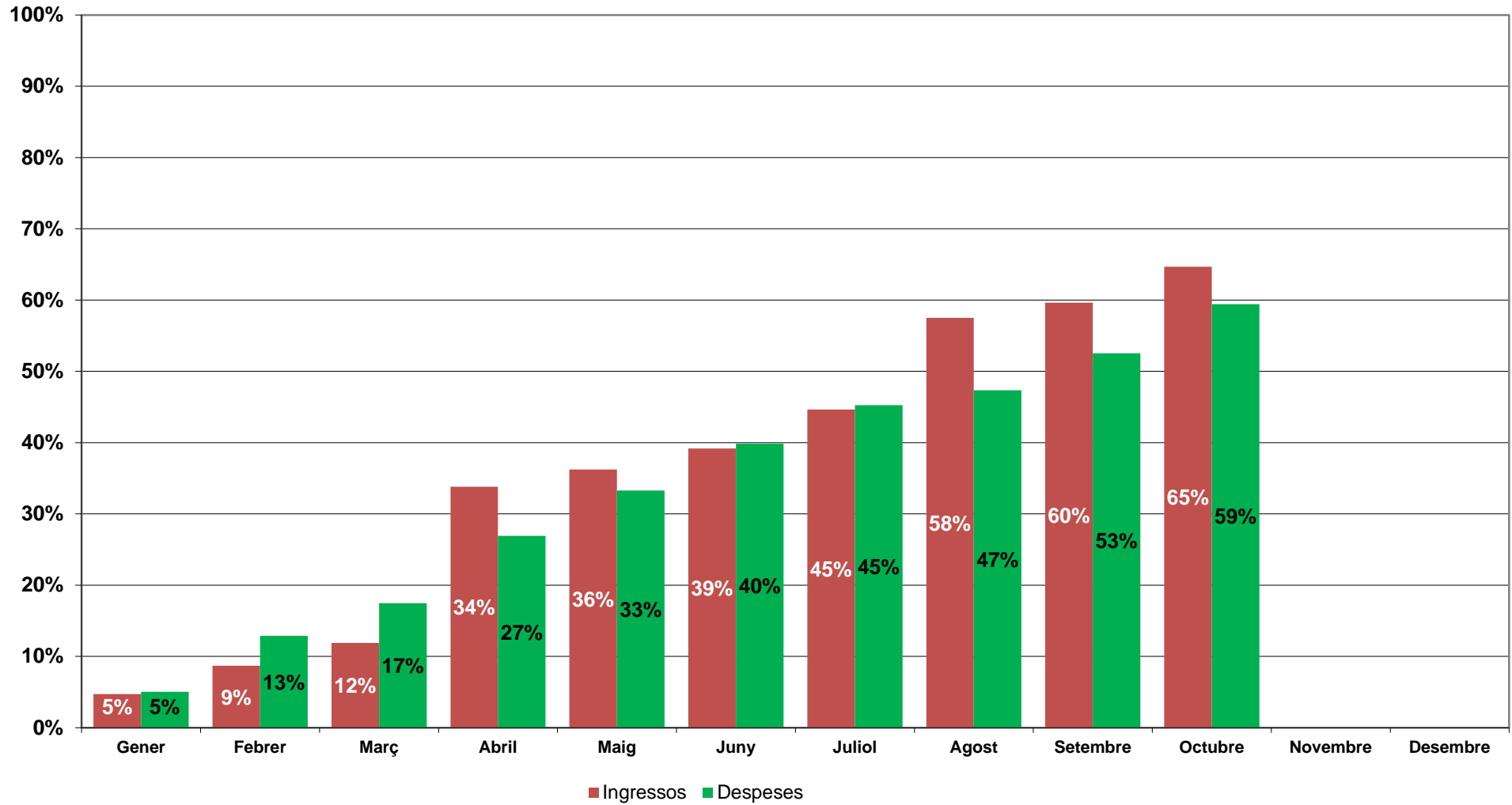
Cap.	Ingressos	Pressupost inicial	Previsió Definitiva	Drets Reconeputs Nets	% execució	Recaptació líquida Exercici corrent	% recaptació	Recaptació líquida Exercicis tancats
1	Impostos directes	2.214.100,00	2.214.100,00	2.253.275,79	101,8%	925.620,60	41,1%	83.305,90
2	Impostos indirectes	100.000,00	100.000,00	106.965,93	107,0%	103.962,73	97,2%	428,94
3	Taxes i altres ingressos	1.606.575,00	1.803.528,87	1.405.204,10	77,9%	1.272.316,62	90,5%	99.526,59
4	Transferències corrents	1.280.625,00	1.393.418,14	1.083.258,14	77,7%	1.076.692,27	99,4%	83.328,39
5	Ingressos patrimonials	90.700,00	90.700,00	88.916,31	98,0%	73.979,72	83,2%	-
	Operacions Corrents	5.292.000,00	5.601.747,01	4.937.620,27	88,1%	3.452.571,94	69,9%	266.589,82
6	Alienació d'inversions reals	400,00	400,00	-	0,0%	-	-	-
7	Transferències de capital	184.600,00	363.964,57	140.541,20	38,6%	133.270,20	94,8%	48.305,48
	Operacions de Capital	185.000,00	364.364,57	140.541,20	38,6%	133.270,20	94,8%	48.305,48
	Operacions no Financeres	5.477.000,00	5.966.111,58	5.078.161,47	85,1%	3.585.842,14	70,6%	314.895,30
8	Actius financers	40.000,00	1.888.531,75	3.700,00	0,2%	610,00	16,5%	29.141,00
9	Passius financers	-	-	-	0,0%	-	-	-
	Operacions Financeres	40.000,00	1.888.531,75	3.700,00	0,2%	610,00	16,5%	29.141,00
	Total ingressos	5.517.000,00	7.854.643,33	5.081.861,47	64,7%	3.586.452,14	70,6%	344.036,30

Cap.	Despeses	Pressupost Inicial	Crèdits Definitius	Obligacions Reconeputes Netes	% execució	Pagaments Líquids Exercici corrent	% pagaments	Pagaments Líquids Exercicis tancats
1	Despeses de personal	2.038.825,00	2.069.325,80	1.529.289,62	73,9%	1.493.689,50	97,7%	52.852,46
2	Despeses corrents en béns i serveis	2.766.900,00	3.110.394,50	2.149.956,75	69,1%	2.131.891,21	99,2%	105.771,76
3	Despeses financeres	5.000,00	5.000,00	420,62	8,4%	420,62	100,0%	-
4	Transferències corrents	161.750,00	175.134,31	79.202,11	45,2%	79.202,11	100,0%	17.137,70
	Operacions Corrents	4.972.475,00	5.359.854,61	3.758.869,10	70,1%	3.705.203,44	98,6%	175.761,92
6	Inversions reals	492.525,00	2.441.191,92	906.268,98	37,1%	843.242,99	93,0%	33.418,68
7	Transferències de capital	12.000,00	13.596,80	77,70	0,6%	77,70	100,0%	-
	Operacions de Capital	504.525,00	2.454.788,72	906.346,68	36,9%	843.320,69	93,0%	33.418,68
	Operacions no Financeres	5.477.000,00	7.814.643,33	4.665.215,78	59,7%	4.548.524,13	97,5%	209.180,60
8	Actius financers	40.000,00	40.000,00	3.700,00	9,3%	3.700,00	100,0%	-
9	Passius financers	-	-	-	0,0%	-	-	-
	Operacions Financeres	40.000,00	40.000,00	3.700,00	9,3%	3.700,00	100,0%	-
	Total despeses	5.517.000,00	7.854.643,33	4.668.915,78	59,4%	4.552.224,13	97,5%	209.180,60

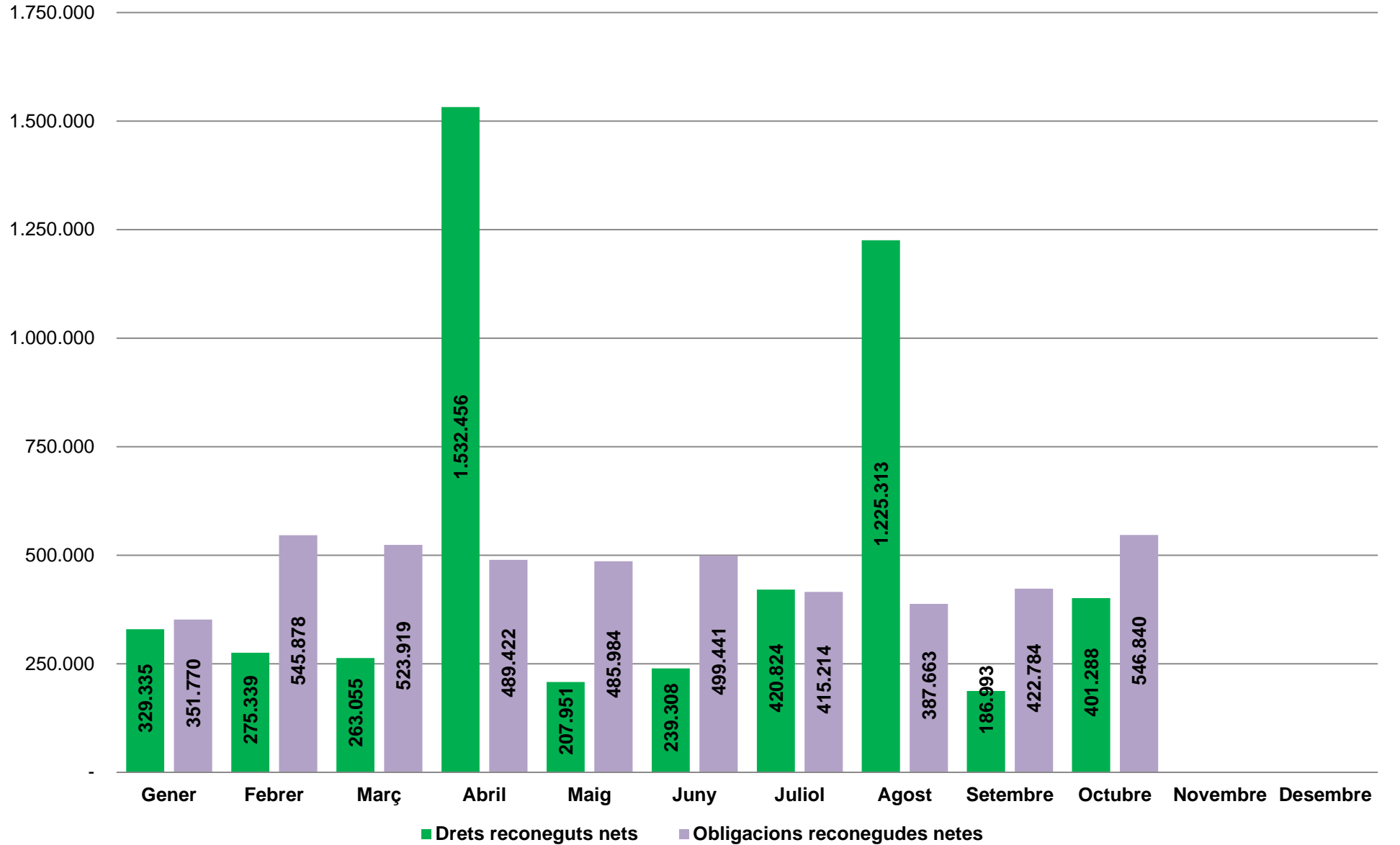
Pressupost corrent a 31 d'octubre de 2019

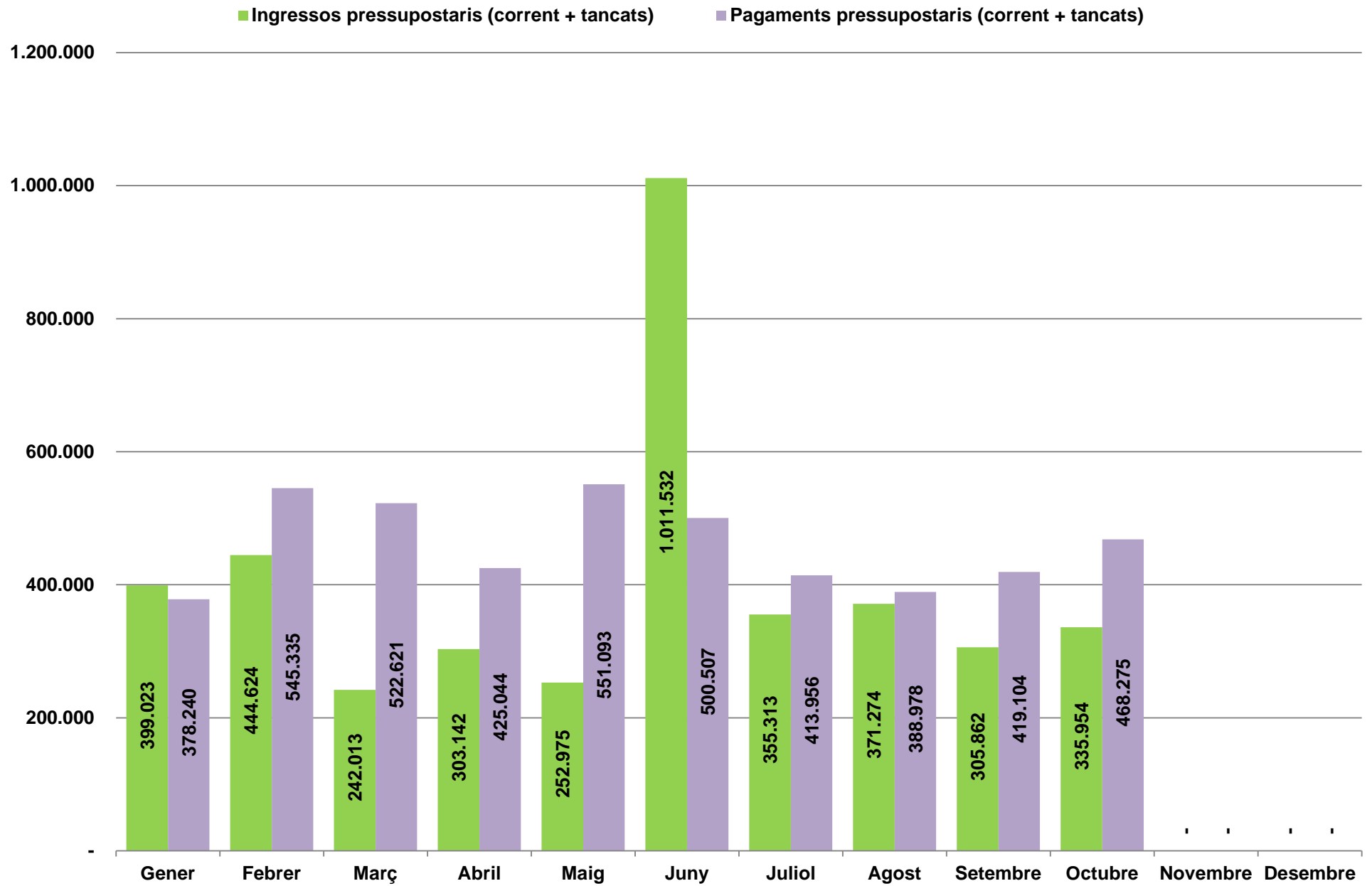


Execució pressupostària per mesos



Execució pressupostària per mesos

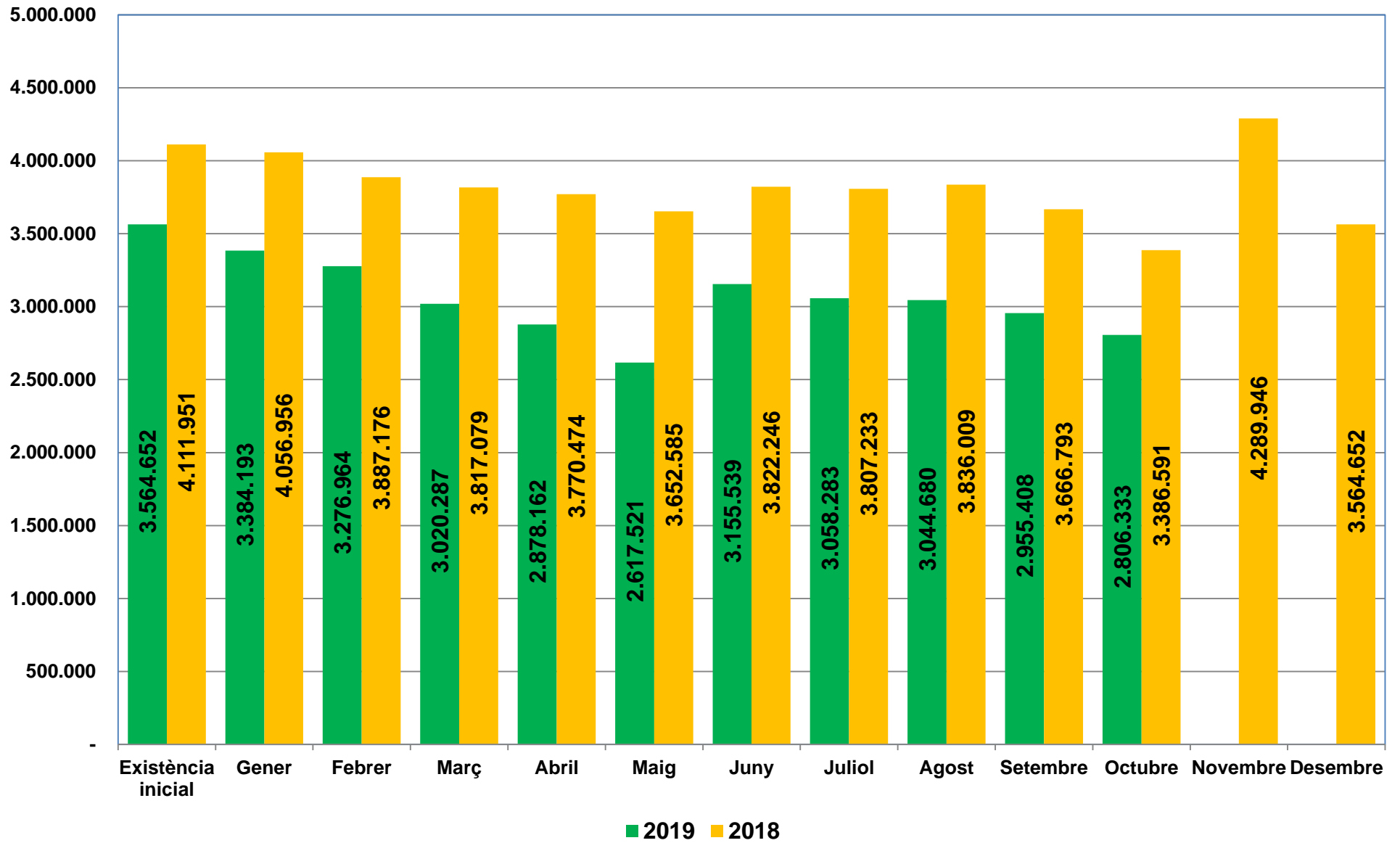




Compte financer

	Previsió inicial (a)	Previsió definitiva (b)	Reconegut (c)	% execució	Ingressat / Pagat	% recaptació / pagament
Impostos directes (cap. I)	2.214.100,00	2.214.100,00	2.253.275,79	102%	925.620,60	41%
Impostos indirectes (cap. II)	100.000,00	100.000,00	106.965,93	107%	103.962,73	97%
Taxes i preus públics (cap. III- C.E-Q.U.)	1.606.575,00	1.803.528,87	1.405.204,10	78%	1.272.316,62	91%
Transferències corrents (cap.IV)	1.280.625,00	1.393.418,14	1.083.258,14	78%	1.076.692,27	99%
Ingressos patrimonials (cap. V)	90.700,00	90.700,00	88.916,31	98%	73.979,72	83%
1.- Total ingressos ordinaris	5.292.000,00	5.601.747,01	4.937.620,27	88%	3.452.571,94	70%
Despesa de personal (cap. I)	2.038.825,00	2.069.325,80	1.529.289,62	74%	1.493.689,50	98%
Despeses en béns i serveis (cap.II)	2.766.900,00	3.110.394,50	2.149.956,75	69%	2.131.891,21	99%
Despesa financera (cap. III)	5.000,00	5.000,00	420,62	8%	420,62	100%
Transferències corrents (cap IV)	161.750,00	175.134,31	79.202,11	45%	79.202,11	100%
2.- Total despeses corrents	4.972.475,00	5.359.854,61	3.758.869,10	70%	3.705.203,44	99%
3.- Estalvi brut (1 - 2)	319.525,00	241.892,40	1.178.751,17		- 252.631,50	
4.- Despeses de capital financeres (cap. IX a llarg termini)	-	-	-		-	
5.- Total despeses ordinàries (2 + 4)	4.972.475,00	5.359.854,61	3.758.869,10	70%	3.705.203,44	99%
6.- Estalvi net (3 - 4 = 1 - 5)	319.525,00	241.892,40	1.178.751,17		- 252.631,50	
Contribucions especials	-	-	-		-	
Quotes urbanístiques + Aprofitament urbanístic	-	-	-		-	
Alienació d'inversions (cap. VI ingressos)	400,00	400,00	-	0%	-	
Transferències de capital (cap. VII ingressos)	184.600,00	363.964,57	140.541,20	39%	133.270,20	95%
7.- Ingressos de capital no financers	185.000,00	364.364,57	140.541,20	39%	133.270,20	95%
8.- Autofinançament (6 + 7)	504.525,00	606.256,97	1.319.292,37		- 119.361,30	
Inversió real (cap. VI despeses)	492.525,00	2.441.191,92	906.268,98	37%	843.242,99	93%
Transferències de capital (cap. VII despeses)	12.000,00	13.596,80	77,70	1%	77,70	100%
9.- Despeses de capital no financeres	504.525,00	2.454.788,72	906.346,68	37%	843.320,69	93%
10.- Capacitat (+) o necessitat (-) de finançament (8 - 9)	-	- 1.848.531,75	412.945,69		- 962.681,99	
Variació actius financers (cap. VII ingressos- cap. VIII despeses)	-	1.848.531,75	-	0%	- 3.090,00	
Endeutament (cap. IX ingressos)	-	-	-		-	
11.- Saldo financer	-	1.848.531,75	-	0%	- 3.090,00	
12.- Superàvit (+) o dèficit (-) d'execució pressupostària (10 + 11)	-	-	412.945,69		- 965.771,99	

Existències en caixa



ESTAT D'EXECUCIÓ DES DE 1/1/2019 FINS A 31/10/2019

Classificació Econ.	Org.	DENOMINACIÓ DE LES APLICACIONS	Previsions inicials	Modificacions	Previsions definitives	Drets nets	Der/Prev	Ingressos realitzats	Devolucions d'ingressos	Recaptació líquida	Rec/Der	Pendent de cobr.	Estat d'execució
11200	12	Impost sobre béns immobles. Béns immob. naturalesa rústica	18.250,00		18.250,00	18.604,40	101,94	18.346,33		18.346,33	98,61	258,07	354,40
11300	12	Impost sobre béns immobles. Béns immob. de naturalesa urbana	1.100.000,00		1.100.000,00	1.096.403,60	99,67	756.684,16	1.022,81	755.661,35	68,92	340.742,25	-3.596,40
11500	12	Impost sobre vehicles de tracció mecànica	325.000,00		325.000,00	365.367,54	112,42	34.494,67	522,61	33.972,06	9,30	331.395,48	40.367,54
11600	12	Impost sobre increment valor dels terrenys de nat. urbana	95.850,00		95.850,00	27.257,41	28,44	23.343,59	8.846,50	14.497,09	53,19	12.760,32	-68.592,59
13000	12	Impost sobre activitats econòmiques	675.000,00		675.000,00	745.642,84	110,47	103.143,77		103.143,77	13,83	642.499,07	70.642,84
29000	12	Impost sobre construccions, instal·lacions i obres.	100.000,00		100.000,00	106.965,93	106,97	103.962,73		103.962,73	97,19	3.003,20	6.965,93
30000	80	Drets connexió xarxa d'aigües	2.500,00		2.500,00	2.947,45	117,90	2.306,70		2.306,70	78,26	640,75	447,45
30100	80	Clavegueram.	29.500,00		29.500,00	30.098,43	102,03	21.804,90		21.804,90	72,45	8.293,53	598,43
30200	23	Gestió de residus	305.000,00		305.000,00	312.740,29	102,54	225.611,32		225.611,32	72,14	87.128,97	7.740,29
30900	80	Taxa conservació cementiri	5.500,00		5.500,00	5.611,35	102,02	5.431,35		5.431,35	96,79	180,00	111,35
31200	76	Taxa escola bressol	135.000,00		135.000,00	86.511,25	64,08	85.949,60		85.949,60	99,35	561,65	-48.488,75
31201	76	Taxa escola bressol Servei Menjador	83.000,00		83.000,00	49.400,90	59,52	49.196,77		49.196,77	99,59	204,13	-33.599,10
31202	77	Taxa escola de dansa	150.000,00		150.000,00	156.540,08	104,36	156.089,21	273,33	155.815,88	99,54	724,20	6.540,08
31203	76	Taxa casalet d'estiu	8.500,00		8.500,00	7.525,00	88,53	7.525,00		7.525,00	100,00		-975,00
32100	21	Taxa llicències urbanístiques	9.000,00		9.000,00	6.638,33	73,76	6.638,33		6.638,33	100,00		-2.361,67
32200	21	Llicències primera ocupació i cèdules habitabilitat.	1.500,00		1.500,00	375,00	25,00	375,00		375,00	100,00		-1.125,00
32300	21	Taxes per altres serveis urbanístics.	3.000,00		3.000,00	1.645,00	54,83	1.645,00		1.645,00	100,00		-1.355,00
32500	11	Taxa per expedició de documents.	1.000,00		1.000,00	1.480,00	148,00	1.480,00		1.480,00	100,00		480,00
32900	21	Llicències d'obertura d'establiments.	5.000,00		5.000,00	5.245,71	104,91	5.245,71		5.245,71	100,00		245,71
32902	11	Llicència d'auto-taxi.	100,00		100,00								-100,00
33000	12	Taxa parades de taxis	100,00		100,00								-100,00
33200	12	Compensació companyies elèctriques i de gas.	145.000,00		145.000,00	111.557,34	76,94	111.557,34		111.557,34	100,00		-33.442,66
33300	12	Compensació altres empreses serveis telecomunicacions.	100,00		100,00								-100,00
33500	12	Taules i cadires.	2.825,00		2.825,00	1.633,00	57,81	1.633,00		1.633,00	100,00		-1.192,00
33800	12	Compensació CTNE i altres companyies telefòniques.	20.000,00		20.000,00	17.791,11	88,96	9.564,48	1.337,85	8.226,63	46,24	9.564,48	-2.208,89
33900	12	Parades i barraques.	40.000,00		40.000,00	36.140,11	90,35	36.140,11		36.140,11	100,00		-3.859,89
		Suma	3.260.725,00		3.260.725,00	3.194.122,07	97,96	1.768.169,07	12.003,10	1.756.165,97	54,98	1.437.956,10	-66.602,93

ESTAT D'EXECUCIÓ DES DE 1/1/2019 FINS A 31/10/2019

Classificació Econ.	Org.	DENOMINACIÓ DE LES APLICACIONS	Previsions inicials	Modificacions	Previsions definitives	Drets nets	Der/Prev	Ingressos realitzats	Devolucions d'ingressos	Recaptació líquida	Rec/Der	Pendent de cobr.	Estat d'execució
33900	40	Utilització pistes de pàdel	3.500,00		3.500,00	1.525,00	43,57	1.525,00		1.525,00	100,00		-1.975,00
33902	12	Taxa per ocupació del domini públic local.	4.500,00		4.500,00	2.718,48	60,41	2.256,48		2.256,48	83,01	462,00	-1.781,52
33902	77	Taxa per ocupació del domini públic local dansa	100,00		100,00	2.543,38	2.543,38	2.543,38		2.543,38	100,00		2.443,38
33905	21	Ocupació via pública amb mercaderies, runes, obres.	1.000,00		1.000,00	195,43	19,54	195,43		195,43	100,00		-804,57
34200	30	Preu públic cursos i tallers de cultura	100,00	500,00	600,00	600,00	100,00	600,00		600,00	100,00		
34200	74	Cursos gent gran	750,00		750,00	784,00	104,53	784,00		784,00	100,00		34,00
34200	76	Preus públics cursos educació	1.000,00		1.000,00	28,00	2,80	28,00		28,00	100,00		-972,00
34201	30	Escola d'art	41.275,00		41.275,00	46.011,50	111,48	45.293,90		45.293,90	98,44	717,60	4.736,50
34202	30	Taller artístic	9.525,00	2.400,00	11.925,00	11.945,00	100,17	12.045,00	100,00	11.945,00	100,00		20,00
34300	40	Serveis esportius	20.000,00		20.000,00	11.563,90	57,82	10.904,50		10.904,50	94,30	659,40	-8.436,10
34400	30	Preu públic teatre de l'Ateneu	20.000,00		20.000,00	20.745,55	103,73	20.745,55		20.745,55	100,00		745,55
34400	77	Preu públic dansa	100,00		100,00	1.432,80	1.432,80	1.432,80		1.432,80	100,00		1.332,80
34404	30	Activitats àrea de cultura.	500,00		500,00								-500,00
34905	14	Activitats promoció econòmica	2.000,00		2.000,00								-2.000,00
34905	50	Activitats àrea de joventut	1.000,00		1.000,00								-1.000,00
35000	21	CCEE urbanització carrer Legazpi	100,00	66.600,00	66.700,00								-66.700,00
38900	12	Reintegrant de presupostos tancats.	1.000,00		1.000,00	1.582,96	158,30	1.582,96		1.582,96	100,00		582,96
39100	21	Sancions infraccions urbanístiques.	1.000,00		1.000,00								-1.000,00
39110	12	Sancions tributàries.	10.000,00	9.600,00	19.600,00	20.713,98	105,68	19.888,68		19.888,68	96,02	825,30	1.113,98
39120	90	Multes per infraccions de circulació	12.000,00		12.000,00	20.260,00	168,83	7.860,00	300,00	7.560,00	37,31	12.700,00	8.260,00
39190	21	Sancions incompliments contractes	100,00		100,00	6.105,39	6.105,39	6.105,39		6.105,39	100,00		6.005,39
39190	23	Sancions infraccions ordenances.	100,00		100,00	945,00	945,00	480,00		480,00	50,79	465,00	845,00
39200	12	Recàrrec per declaració extemporània	2.000,00		2.000,00	291,90	14,60	291,90		291,90	100,00		-1.708,10
39210	12	Recàrrec executiu	2.500,00		2.500,00	5.620,30	224,81	5.633,07	12,77	5.620,30	100,00		3.120,30
39211	12	Recàrrec de constrenyiment.	25.000,00		25.000,00	12.663,86	50,66	12.881,67	217,81	12.663,86	100,00		-12.336,14
39300	12	Interessos de demora.	16.000,00		16.000,00	7.256,71	45,35	7.519,55	406,51	7.113,04	98,02	143,67	-8.743,29
39900	11	Utilització privativa horts municipals	100,00		100,00	174,48	174,48	15,00		15,00	8,60	159,48	74,48
39900	12	Recursos eventuais	9.500,00		9.500,00	6.787,54	71,45	5.958,44		5.958,44	87,78	829,10	-2.712,46
		Suma	3.445.475,00	79.100,00	3.524.575,00	3.376.617,23	95,80	1.934.739,77	13.040,19	1.921.699,58	56,91	1.454.917,65	-147.957,77

ESTAT D'EXECUCIÓ DES DE 1/1/2019 FINS A 31/10/2019

Classificació Econ.	Org.	DENOMINACIÓ DE LES APLICACIONS	Previsions inicials	Modificacions	Previsions definitives	Drets nets	Der/Prev	Ingressos realitzats	Devolucions d'ingressos	Recaptació líquida	Rec/Der	Pendent de cobr.	Estat d'execució
39900	21	Taxa serveis Consell Comarcal del Gironès	100,00		100,00								-100,00
39901	10	Conveni XAL coproducció radiofònica	20.000,00		20.000,00	3.750,00	18,75	2.500,00		2.500,00	66,67	1.250,00	-16.250,00
39901	12	Coopensació consums concessions	10.000,00		10.000,00	9.992,03	99,92	9.992,03		9.992,03	100,00		-7,97
39901	76	Compensació utilització cuina escoles	2.000,00		2.000,00								-2.000,00
39902	76	Activitats centres educatius	100,00		100,00								-100,00
39903	76	Convenis escolarització escoles bressol	100,00		100,00								-100,00
39904	12	Indemnitzacions companyies d'assegurances	15.000,00	7.000,00	22.000,00	25.185,94	114,48	25.185,94		25.185,94	100,00		3.185,94
39905	76	Sortides i activitats ecoles bressol	1.400,00		1.400,00								-1.400,00
39906	11	Anuncis a càrrec de particulars	1.000,00		1.000,00	41,00	4,10	41,00		41,00	100,00		-959,00
39906	12	Obres i serveis a càrrec de particulars.	1.000,00		1.000,00	519,79	51,98	519,79		519,79	100,00		-480,21
39907	77	Activitats Escola Municipal de Dansa	2.000,00		2.000,00	1.290,00	64,50	990,00		990,00	76,74	300,00	-710,00
39908	21	Prodaisa fons de reposició	15.000,00		15.000,00								-15.000,00
39911	23	Ecovidrio	6.500,00		6.500,00	5.243,21	80,66	4.733,13		4.733,13	90,27	510,08	-1.256,79
39912	23	Ecoembes	75.000,00		75.000,00	61.677,60	82,24	55.632,12		55.632,12	90,20	6.045,48	-13.322,40
39913	23	Paper i cartró	14.000,00		14.000,00	5.319,88	38,00	4.797,22		4.797,22	90,18	522,66	-8.680,12
39915	23	Agència de Residus de Catalunya retorn cànon	40.000,00		40.000,00	38.065,64	95,16	38.065,64		38.065,64	100,00		-1.934,36
39915	80	Agència Residus de Catalunya, utilització àrid reciclat				9.520,20		9.520,20		9.520,20	100,00		9.520,20
39916	23	Venda residus a gestors autoritzats	1.000,00		1.000,00								-1.000,00
39980	80	ACA conveni gestió EDAR	271.000,00	110.853,87	381.853,87	228.223,30	59,77	228.223,30		228.223,30	100,00		-153.630,57
42000	12	Participació en els Tributs de l'Estat.	1.050.000,00		1.050.000,00	831.096,50	79,15	851.793,30	20.696,80	831.096,50	100,00		-218.903,50
42090	11	Transferència eleccions				66,82		66,82		66,82	100,00		66,82
42090	23	Altres transf corrents de l'Administració General de l'Estat		7.320,00	7.320,00								-7.320,00
42090	50	Administració General de l'Estat: secretaria d'igualtat		1.600,00	1.600,00	1.656,68	103,54	1.656,68		1.656,68	100,00		56,68
45000	12	Fons Cooperació Local de Catalunya	95.625,00		95.625,00	96.216,23	100,62	96.216,23		96.216,23	100,00		591,23
45030	76	Generalitat de Catalunya : Subvenció llar d'infants.	100,00		100,00								-100,00
45030	77	Generalitat de Catalunya : Subvenció escola dansa	100,00		100,00								-100,00
		Suma	5.066.500,00	205.873,87	5.272.373,87	4.694.482,05	89,04	3.264.673,17	33.736,99	3.230.936,18	68,82	1.463.545,87	-577.891,82

ESTAT D'EXECUCIÓ DES DE 1/1/2019 FINS A 31/10/2019

Classificació Econ.	Org.	DENOMINACIÓ DE LES APLICACIONS	Previsions inicials	Modificacions	Previsions definitives	Drets nets	Der/Prev	Ingressos realitzats	Devolucions d'ingressos	Recaptació líquida	Rec/Der	Pendent de cobr.	Estat d'execució
45050	14	Generalitat, direcció cooperatives i autoempresa											
45080	11	Generalitat de Catalunya : subvenció jutjat de pau	3.250,00		3.250,00	3.250,00	100,00					3.250,00	
45080	12	Generalitat de Catalunya : Altres subvencions corrents	1.000,00		1.000,00								-1.000,00
45080	30	Generalitat de Catalunya : Subvencions àrea de cultura	100,00		100,00								-100,00
45080	50	Generalitat de Catalunya : Subvencions àrea de Joventut	10.000,00		10.000,00	20.720,00	207,20	20.720,00		20.720,00	100,00		10.720,00
45080	80	Generalitat de Catalunya : Altres subvencions corrents		19.272,13	19.272,13								-19.272,13
45100	14	Institut Català de la Dona	1.000,00		1.000,00								-1.000,00
45101	14	Empresa i ocupació. Catalunya Emprèn				13.155,26		13.155,26		13.155,26	100,00		13.155,26
45150	14	Servei d'ocupació de Catalunya		22.888,42	22.888,42	28.678,14	125,30	28.678,14		28.678,14	100,00		5.789,72
45151	14	Servei Ocupació de Catalunya-programa garantia juvenil 2018		7.332,38	7.332,38	8.800,00	120,02	8.800,00		8.800,00	100,00		1.467,62
45151	30	OSIC adquisició llibres		3.000,00	3.000,00	2.400,00	80,00	2.400,00		2.400,00	100,00		-600,00
45153	14	SOC Creació espais reflexió conjunta sector públic-privat											
46100	11	Diputació de Girona : Subvencions despesa corrent.	100,00		100,00								-100,00
46100	14	Diputació de Girona : Subvencions despesa corrent.		16.900,00	16.900,00								-16.900,00
46100	21	Diputació de Girona : Subvencions despesa corrent.				7.000,00		7.000,00		7.000,00	100,00		7.000,00
46100	23	Diputació de Girona : Subvencions participació											
46100	30	Diputació de Girona : Subvencions Cultura	3.000,00		3.000,00	3.955,00	131,83	3.955,00		3.955,00	100,00		955,00
46100	40	Diputació de Girona : Subvencions àrea d'Esports	4.000,00		4.000,00								-4.000,00
46100	65	Fons de Cooperació Econòmica i Cultural 2019: informàtica	2.750,00		2.750,00								-2.750,00
46100	77	Diputació de Girona : Escola de dansa	12.000,00	3.000,00	15.000,00								-15.000,00
46100	80	Fons Cooperació Econòmica i Cultural 2019: camins		900,00	900,00								-900,00
46101	30	Diputació de Girona : Subvenció Biblioteca	5.000,00		5.000,00								-5.000,00
46101	65	Diputació Girona: Subvenció participació											
46101	76	Diputació Subv escoles bressol	50.000,00		50.000,00	30.965,47	61,93	30.965,47		30.965,47	100,00		-19.034,53
		Suma	5.158.700,00	279.166,80	5.437.866,80	4.813.405,92	88,52	3.380.347,04	33.736,99	3.346.610,05	69,53	1.466.795,87	-624.460,88

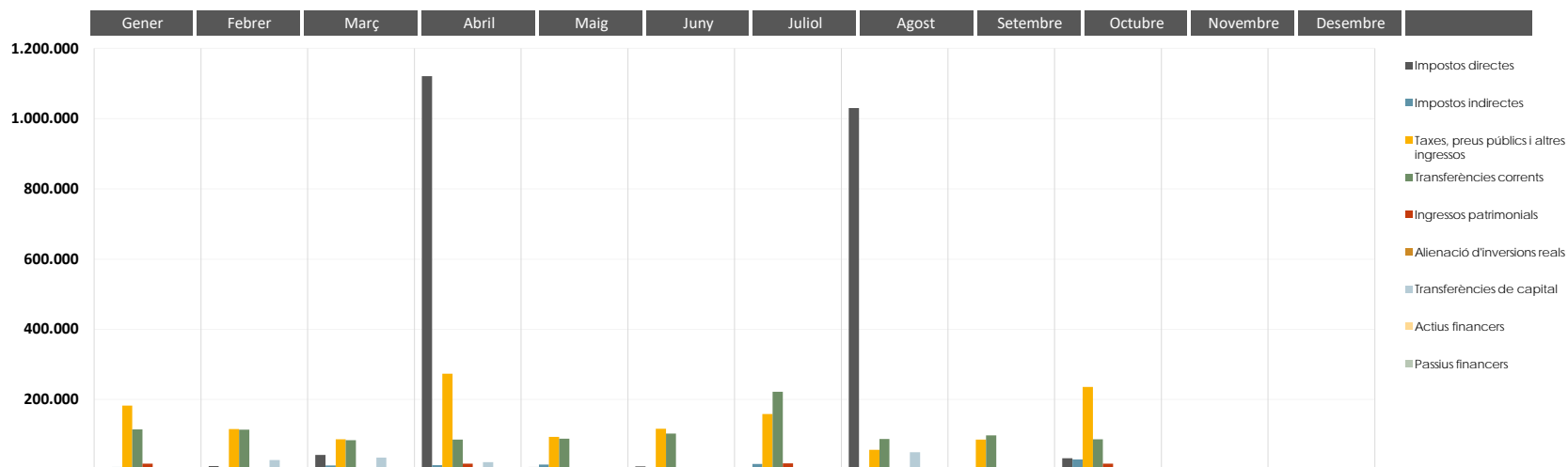
ESTAT D'EXECUCIÓ DES DE 1/1/2019 FINS A 31/10/2019

Classificació Econ.	Org.	DENOMINACIÓ DE LES APLICACIONS	Previsions inicials	Modificacions	Previsions definitives	Drets nets	Der/Prev	Ingressos realitzats	Devolucions d'ingressos	Recaptació líquida	Rec/Der	Pendent de cobr.	Estat d'execució
46101	80	Subvenció Diputació de Girona: llevantada nov 2018 x1112/18		7.663,65	7.663,65	7.663,65	100,00	7.663,65		7.663,65	100,00		
46102	30	Fons de cooperació econòmica i cultural	10.000,00	7.732,40	17.732,40								-17.732,40
46103	30	Diputació de Girona: subvenció arxiu		4.569,16	4.569,16								-4.569,16
46190	11	Dipsalut : Subvenció activitats promoció de la salut	8.000,00		8.000,00								-8.000,00
46190	74	Dipsalut : Gent gran	7.500,00	1.500,00	9.000,00								-9.000,00
46190	80	Dipsalut : Subvencions despesa corrent		3.315,00	3.315,00	5.359,55	161,68	2.043,68		2.043,68	38,13	3.315,87	2.044,55
46500	11	Consell Comarcal del Gironès. Subvencions	100,00		100,00								-100,00
46500	30	Consell Comarcal del Gironès. Subvencions		2.800,00	2.800,00	3.790,16	135,36	3.790,16		3.790,16	100,00		990,16
46500	70	Consell comarcal finançament : Centre obert	17.000,00		17.000,00	13.532,53	79,60	13.532,53		13.532,53	100,00		-3.467,47
48000	14	De famílies i institucions sense ànim de lucre				952,15		952,15		952,15	100,00		952,15
48000	65	De Col·legi de periodistes de Catalunya				1.000,00		1.000,00		1.000,00	100,00		1.000,00
48000	76	De famílies i institucions sense ànim de lucre		3.000,00	3.000,00	3.000,00	100,00	3.000,00		3.000,00	100,00		
52000	12	Interessos comptes corrents	1.000,00		1.000,00								-1.000,00
55000	11	Concessió administrativa Ateneu	6.900,00		6.900,00	5.750,00	83,33	5.750,00		5.750,00	100,00		-1.150,00
55001	11	Cànon aigua	54.000,00		54.000,00	54.770,99	101,43	40.643,50		40.643,50	74,21	14.127,49	770,99
55002	11	Concessió administrativa centre cívic La Fàbrica	4.800,00		4.800,00	9.369,53	195,20	9.369,53		9.369,53	100,00		4.569,53
55003	11	Concessió administrativa viver d'empreses	18.000,00		18.000,00	13.800,00	76,67	12.750,90		12.750,90	92,40	1.049,10	-4.200,00
55004	40	Concessió administrativa explotació piscina municipal	3.500,00		3.500,00	3.500,00	100,00	3.500,00		3.500,00	100,00		
55900	11	Concessió nínxols	2.500,00		2.500,00	1.725,79	69,03	1.740,79	15,00	1.725,79	100,00		-774,21
		Total d'operacions corrents:	5.292.000,00	309.747,01	5.601.747,01	4.937.620,27	88,14	3.486.083,93	33.751,99	3.452.331,94	69,92	1.485.288,33	-664.126,74
60000	12	Venda de solars	100,00		100,00								-100,00
60200	12	Parcel·les sobrants de la via pública.	100,00		100,00								-100,00
61000	12	Habitatges i locals de negocis.	100,00		100,00								-100,00
61900	12	Alineació d'inversions reals.	100,00		100,00								-100,00
75080	80	Generalitat de Catalunya, subv. varies territori											
		Suma	5.292.400,00	309.747,01	5.602.147,01	4.937.620,27	88,14	3.486.083,93	33.751,99	3.452.331,94	69,92	1.485.288,33	-664.526,74

ESTAT D'EXECUCIÓ DES DE 1/1/2019 FINS A 31/10/2019

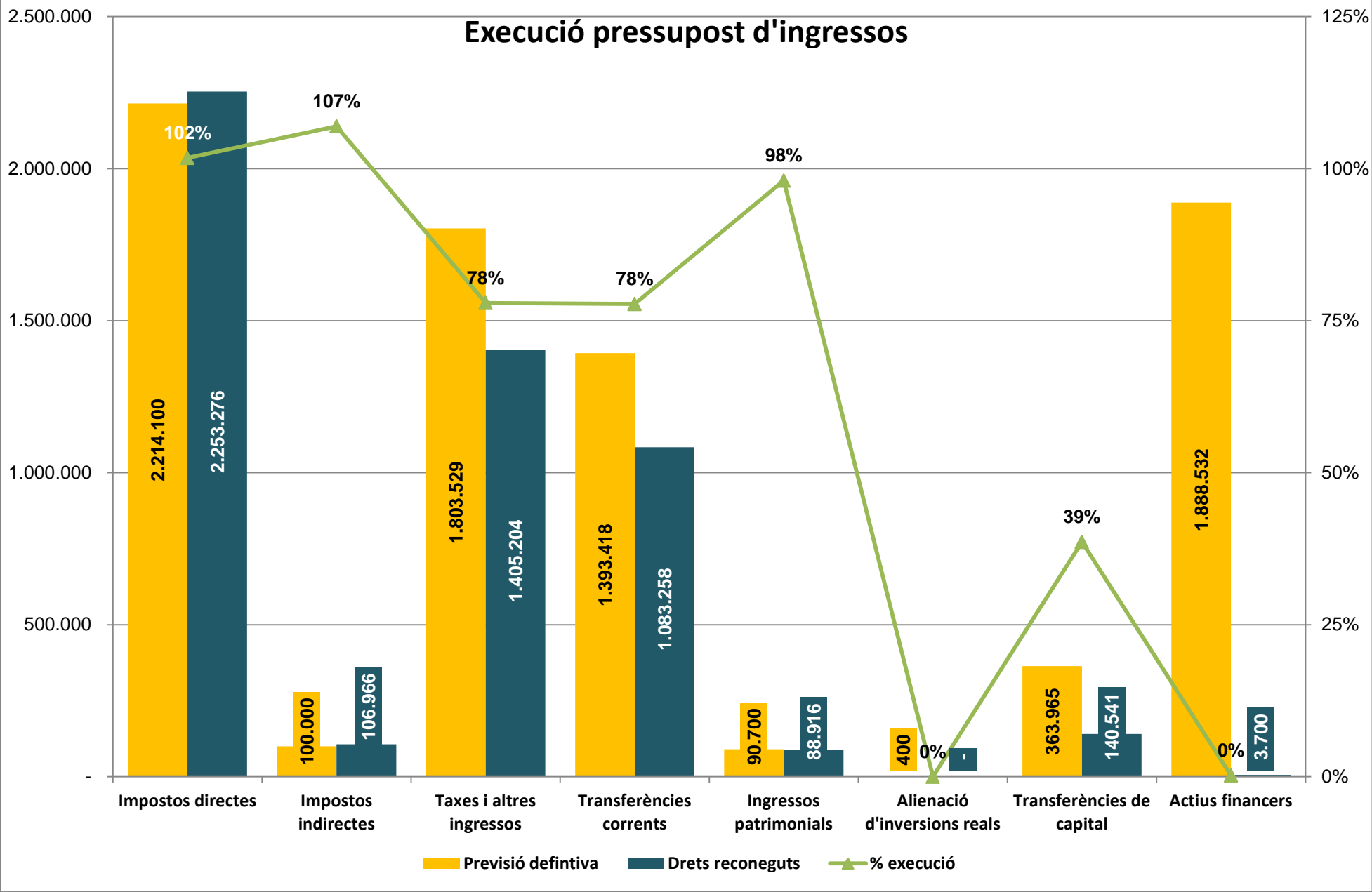
Classificació Econ.	Org.	DENOMINACIÓ DE LES APLICACIONS	Previsions inicials	Modificacions	Previsions definitives	Drets nets	Der/Prev	Ingressos realitzats	Devolucions d'ingressos	Recaptació líquida	Rec/Der	Pendent de cobr.	Estat d'execució
75180	30	OSIC subvenció instal.lació ascensor Torre Desvern		54.299,20	54.299,20	54.299,20	100,00	54.299,20		54.299,20	100,00		
76100	40	Diputació fons cooperació econòmic i cultural 2019	94.000,00		94.000,00								-94.000,00
76100	76	Diputació subvenció millores envolvent tèrmica CEIP Aulet	15.000,00		15.000,00	7.271,00	48,47	7.271,00		7.271,00	100,00		-7.729,00
76100	80	Diputació subvenció parc Cors-Guinart	50.000,00		50.000,00	50.000,00	100,00	50.000,00		50.000,00	100,00		
76101	11	Subvenció Diputació Millora Pallissa Torres Desvern		88.711,22	88.711,22								-88.711,22
76101	30	Diputació subvenció adquisició mobiliari Biblioteca	10.600,00		10.600,00								-10.600,00
76101	80	Diputació subvenció instal.lació fotovoltaica nau brigada		14.654,16	14.654,16	7.271,00	49,62					7.271,00	-7.383,16
76103	30	Diputació de Girona : Rehabilitació patrimoni cultural	15.000,00	21.699,99	36.699,99	21.700,00	59,13	21.700,00		21.700,00	100,00		-14.999,99
76190	70	Dipsalut subvenció inversió aïllament tèrmic centre obert											
83000	11	Bestretes al personal de la Corporació.	15.000,00		15.000,00	3.700,00	24,67	610,00		610,00	16,49	3.090,00	-11.300,00
83001	23	Reintegrants préstecs d'altres entitats	25.000,00		25.000,00								-25.000,00
87000	12	Per a despeses generals.		1.469.412,04	1.469.412,04								-1.469.412,04
87010	12	Per a despeses amb finançament afectat.		379.119,71	379.119,71								-379.119,71
		Total d'operacions de capital:	225.000,00	2.027.896,32	2.252.896,32	144.241,20	6,40	133.880,20		133.880,20	92,82	10.361,00	-2.108.655,12
		Suma	5.517.000,00	2.337.643,33	7.854.643,33	5.081.861,47	64,70	3.619.964,13	33.751,99	3.586.212,14	70,57	1.495.649,33	-2.772.781,86

Execució mensual pressupost d'ingressos

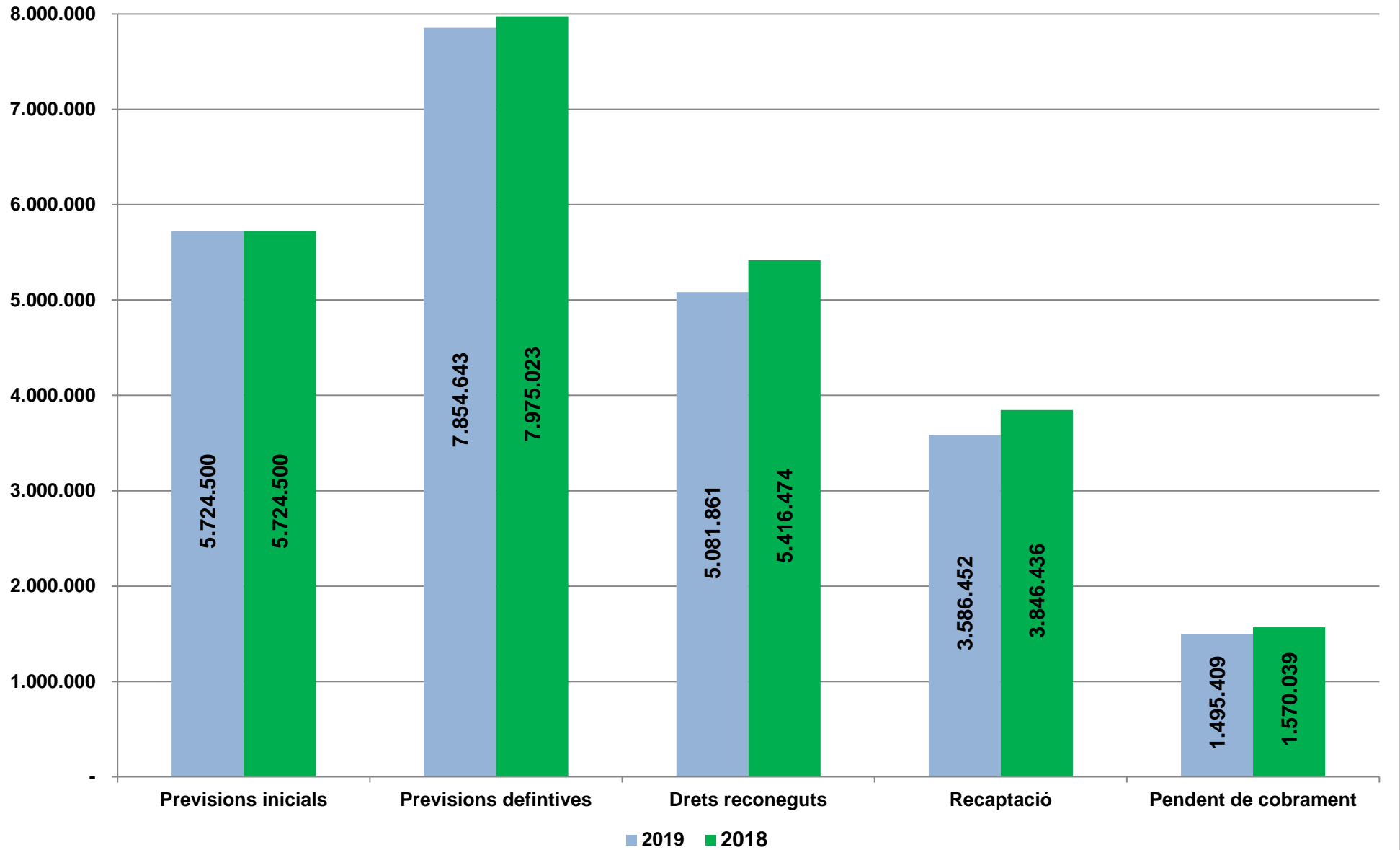


Ingressos	Gener	Febrer	Març	Abril	Maig	Juny	Juliol	Agost	Setembre	Octubre	Novembre	Desembre	Total	Tendència
<i>Impostos directes</i>	-	10.198,22	41.961,76	1.121.231,26	7.580,82	9.866,39	6.179,06	1.030.568,72	- 6.740,11	32.429,67	-	-	2.253.275,79	
<i>Impostos indirectes</i>	8.139,95	5.401,50	12.283,30	12.765,16	14.903,86	605,36	16.572,32	133,43	6.981,66	29.179,39	-	-	106.965,93	
<i>Taxes, preus públics i altres ingressos</i>	182.422,33	115.568,38	86.708,72	273.620,17	93.324,70	116.560,84	158.644,04	56.380,83	85.768,97	236.205,12	-	-	1.405.204,10	
<i>Transferències corrents</i>	114.675,39	114.075,12	84.109,65	85.509,65	87.966,83	103.264,91	221.736,75	87.825,15	97.617,02	86.477,67	-	-	1.083.258,14	
<i>Ingressos patrimonials</i>	16.826,15	2.946,09	3.570,63	17.629,92	3.175,00	6.310,00	17.691,50	405,28	3.365,36	16.996,38	-	-	88.916,31	
<i>Alienació d'inversions reals</i>	-	-	-	-	-	-	-	-	-	-	-	-	-	
<i>Transferències de capital</i>	7.271,00	27.149,60	34.420,60	21.700,00	-	-	-	50.000,00	-	-	-	-	140.541,20	
<i>Actius financers</i>	-	-	-	-	1.000,00	2.700,00	-	-	-	-	-	-	3.700,00	
<i>Passius financers</i>	-	-	-	-	-	-	-	-	-	-	-	-	-	
Total	329.334,82	275.338,91	263.054,66	1.532.456,16	207.951,21	239.307,50	420.823,67	1.225.313,41	186.992,90	401.288,23	0,00	0,00	5.081.861,47	

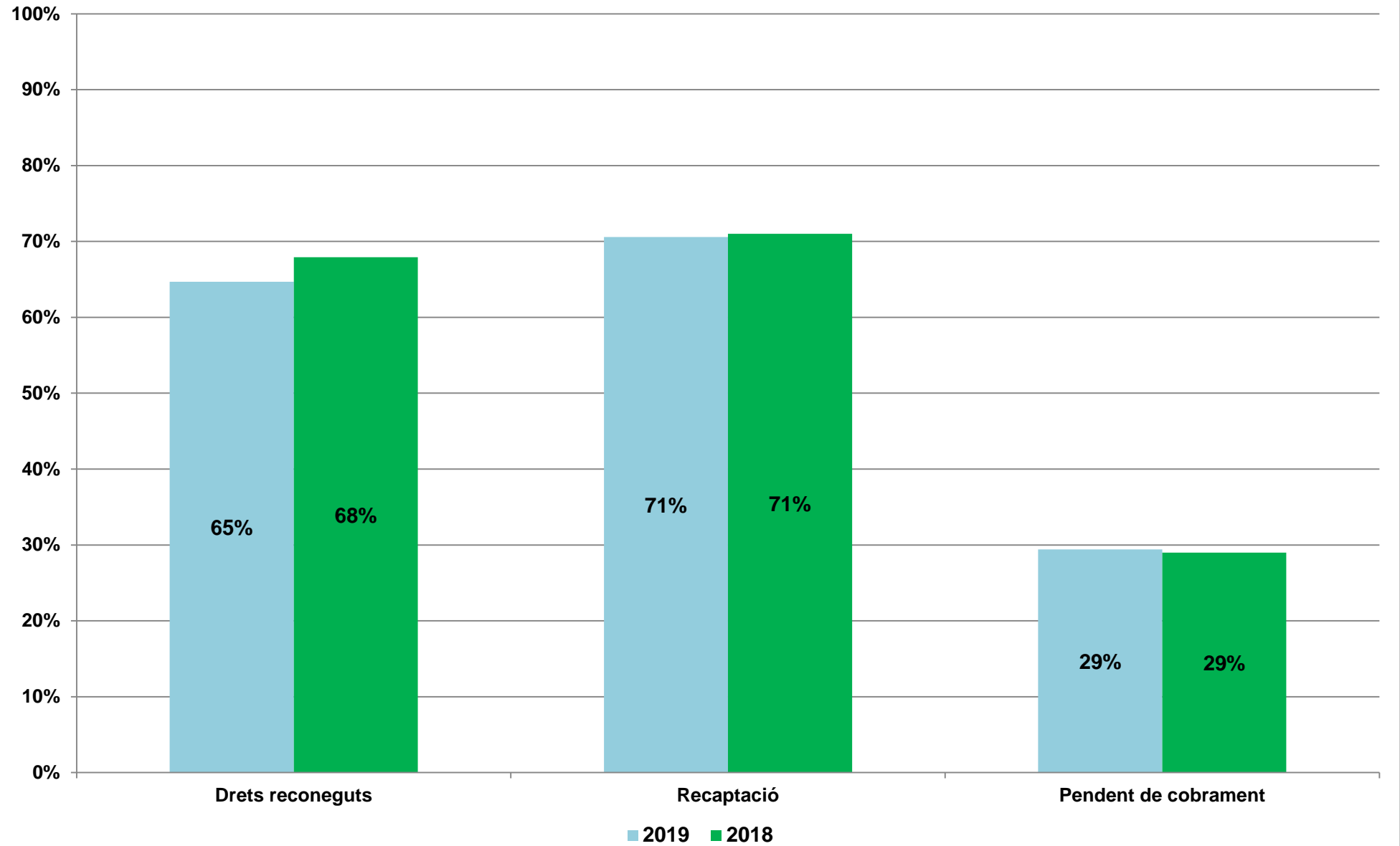
Execució pressupost d'ingressos



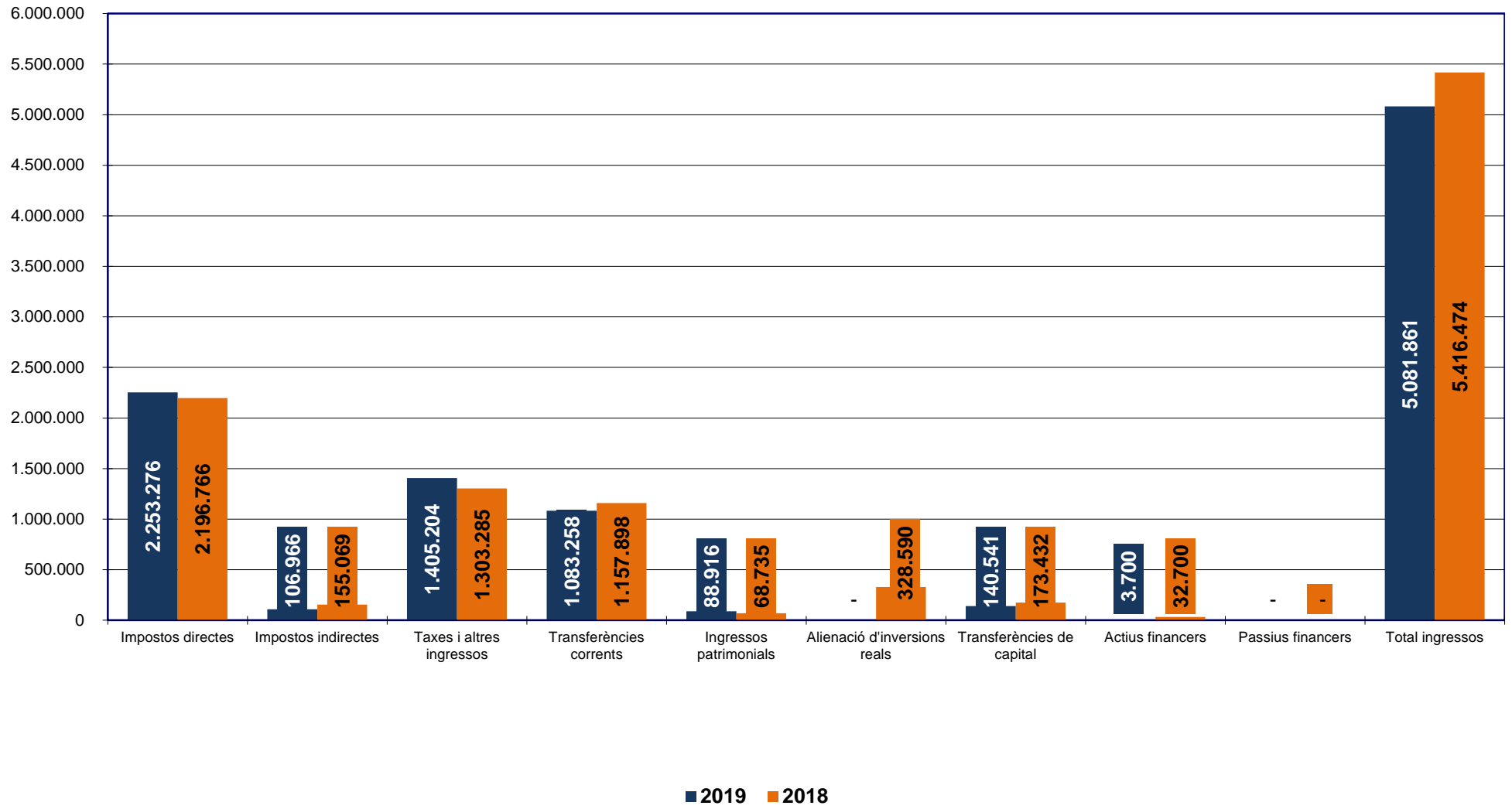
Pressupost d'ingressos a 31/10



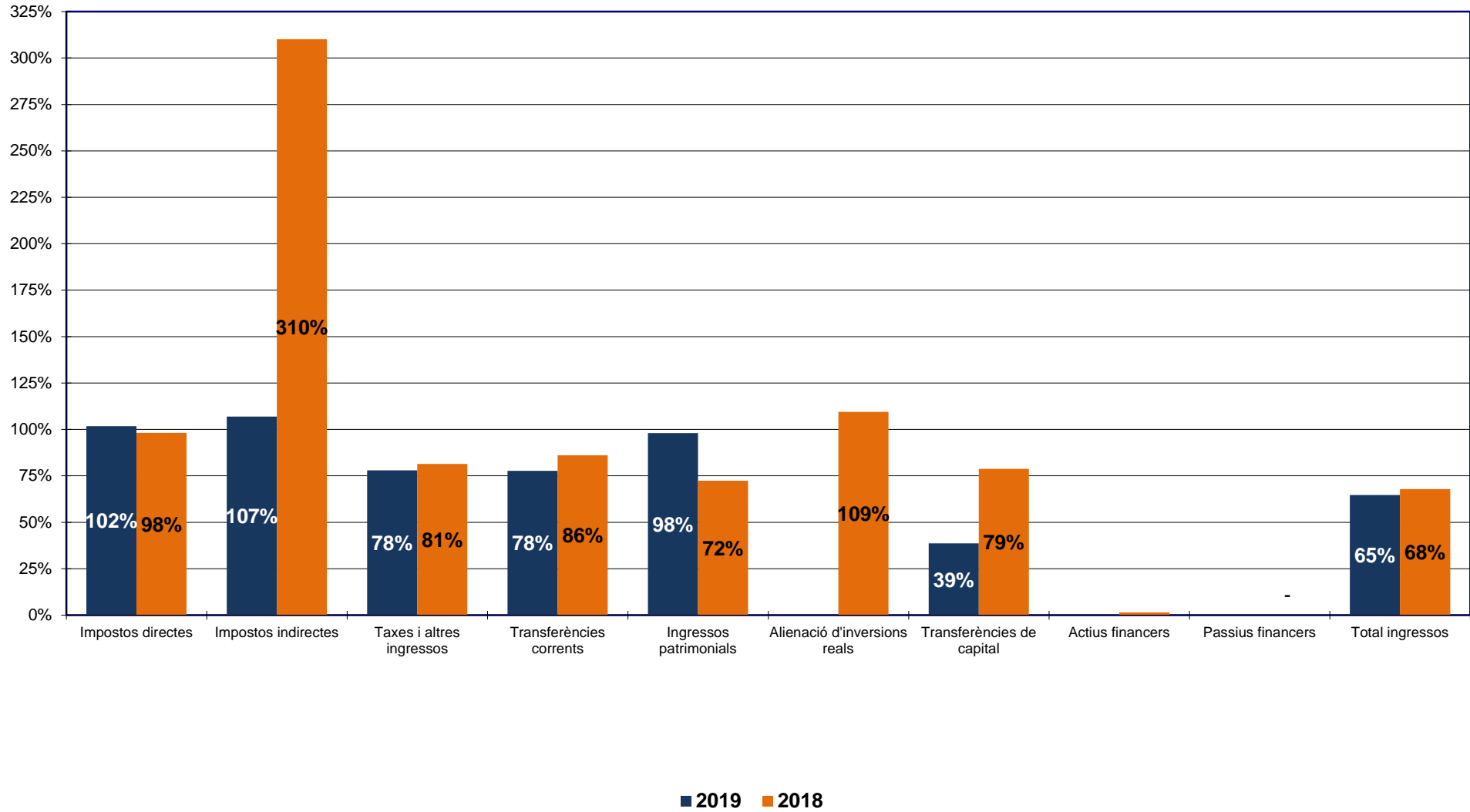
Pressupost d'ingressos a 31/10



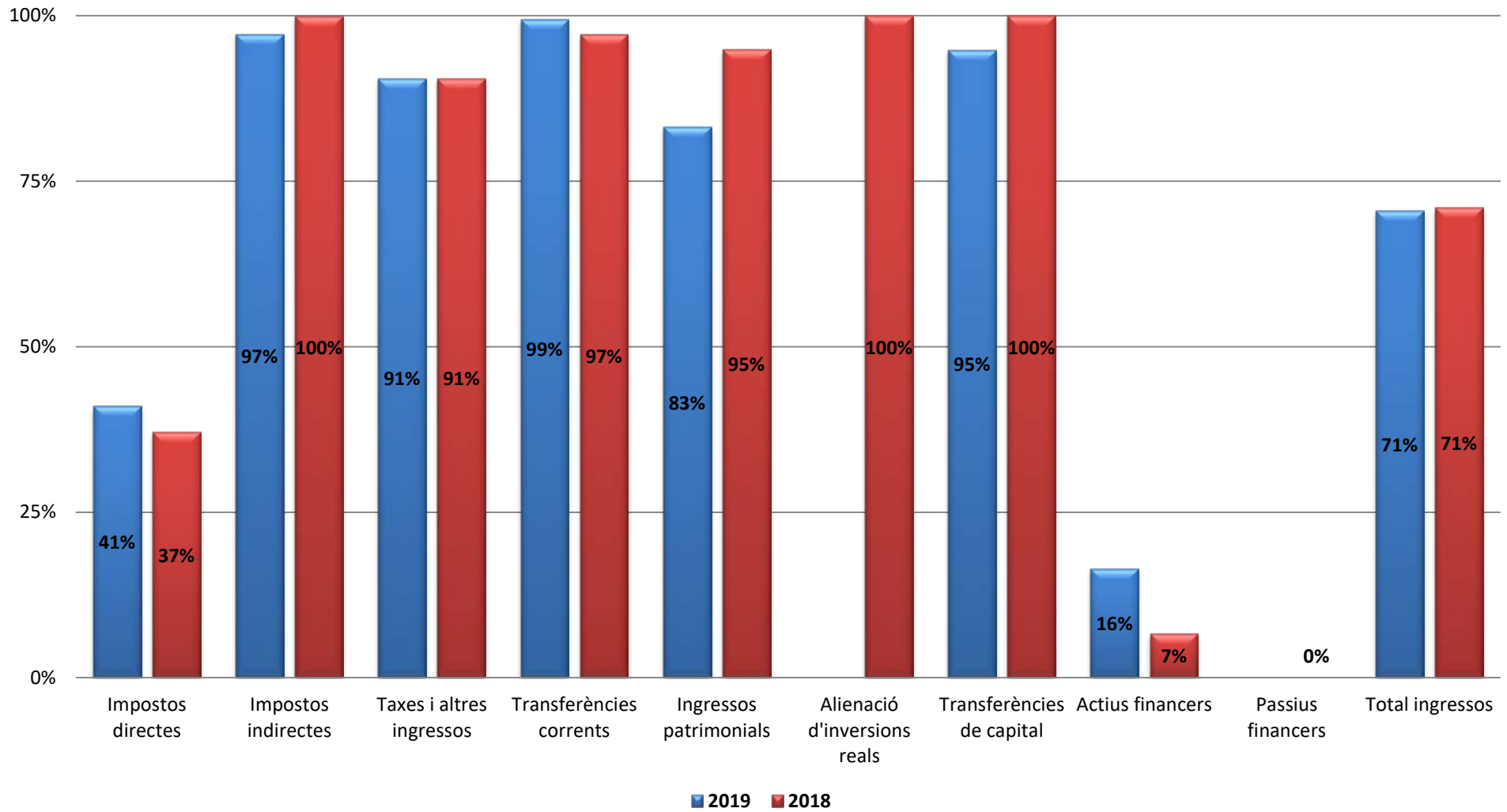
Execució pressupost d'ingressos 31/10



Execució pressupost d'ingressos 31/10
(Drets reconeguts nets / Previsió definitiva)



% Recaptació a 31/10
(Recaptació líquida / Drets reconeguts nets)



ESTAT D'EXECUCIÓ DES DE 1/1/2019 FINS A 31/10/2019

Org.	Classificació Prog. Econ.	DENOMINACIÓ DE LES APLICACIONS	Crèdits inicials	Modificacions	Crèdits totals	Despeses autoritzades	Desp. Compromeses	Comp/Cto	Obligacions reconegudes	Obl/Ctos	Pag. líquids	Pag/Obl	Pendent de pag.	Estat d'execució
10	9120	10000	Assignacions Regidors	72.250,00	2.800,00	75.050,00	58.568,22	58.568,22	78,04	58.568,22	78,04	58.568,22	100,00	16.481,78
10	9120	16000	Seguretat Social càrrecs electius.	24.225,00		24.225,00	19.380,92	19.380,92	80,00	19.380,92	80,00	17.378,93	89,67	2.001,99
10	9120	22400	Assegurança Regidors.	1.100,00		1.100,00	1.001,55	1.001,55	91,05	1.001,55	91,05	1.001,55	100,00	98,45
10	9120	22601	Atencions protocol·làries i representatives.	7.000,00	1.275,00	8.275,00	5.885,42	5.885,42	71,12	5.885,42	71,12	5.885,42	100,00	2.389,58
10	9120	22602	Informació municipal.	3.000,00		3.000,00	1.095,11	1.095,11	36,50	1.095,11	36,50	1.095,11	100,00	1.904,89
10	9120	22699	Activitats agermanament Alenyà	1.000,00		1.000,00	542,10	542,10	54,21	542,10	54,21	542,10	100,00	457,90
10	9120	23000	Dietes assistència a Òrgans de Govern	28.800,00		28.800,00	25.517,80	25.517,80	88,60	22.909,80	79,55	19.807,80	86,46	3.102,00
10	9120	23100	Locomoció càrrecs electius	1.200,00		1.200,00	179,54	179,54	14,96	179,54	14,96	179,54	100,00	1.020,46
10	9120	46601	Associació de Municipis de Catalunya.	800,00		800,00	749,00	749,00	93,63	749,00	93,63	749,00	100,00	51,00
			Total Programa 9120	139.375,00	4.075,00	143.450,00	112.919,66	112.919,66	78,72	110.311,66	76,90	105.207,67	95,37	5.103,99
10	9200	22501	Cànon aigua serveis generals	500,00		500,00	433,97	433,97	86,79	433,97	86,79	433,97	100,00	66,03
10	9200	46300	Junta Central d'Usuaris d'Aigües Baix Ter	7.000,00		7.000,00	6.747,00	6.747,00	96,39	6.747,00	96,39	6.747,00	100,00	253,00
			Total Programa 9200	7.500,00		7.500,00	7.180,97	7.180,97	95,75	7.180,97	95,75	7.180,97	100,00	319,03
10	9240	22699	Activitats ciutadania	8.000,00		8.000,00	10.795,97	10.795,97	134,95	8.888,47	111,11	8.888,47	100,00	-888,47
			Total Programa 9240	8.000,00		8.000,00	10.795,97	10.795,97	134,95	8.888,47	111,11	8.888,47	100,00	-888,47
10	9250	20200	Arrendament local polivalent casc antic	5.000,00		5.000,00	5.132,75	5.132,75	102,66	4.325,75	86,52	4.325,75	100,00	674,25
			Total Programa 9250	5.000,00		5.000,00	5.132,75	5.132,75	102,66	4.325,75	86,52	4.325,75	100,00	674,25
10	9430	46602	Altres entitats que agrupin municipis	1.500,00		1.500,00	1.147,13	1.147,13	76,48	679,13	45,28	679,13	100,00	820,87
			Total Programa 9430	1.500,00		1.500,00	1.147,13	1.147,13	76,48	679,13	45,28	679,13	100,00	820,87
			Total Orgànica 10	161.375,00	4.075,00	165.450,00	137.176,48	137.176,48	82,91	131.385,98	79,41	126.281,99	96,12	5.103,99
			Suma	161.375,00	4.075,00	165.450,00	137.176,48	137.176,48	82,91	131.385,98	79,41	126.281,99	96,12	5.103,99

ESTAT D'EXECUCIÓ DES DE 1/1/2019 FINS A 31/10/2019

Org.	Classificació Prog. Econ.	DENOMINACIÓ DE LES APLICACIONS	Crèdits inicials	Modificacions	Crèdits totals	Despeses autoritzades	Desp. Compromeses	Comp/Cto	Obligacions reconegudes	Obl/Ctos	Pag. líquids	Pag/Obl	Pendent de pag.	Estat d'execució
11	9200 12000	Retribucions bàsiques funcionaris A1 Serveis Generals.	15.825,00		15.825,00	12.428,08	12.428,08	78,53	12.428,08	78,53	12.428,08	100,00		3.396,92
11	9200 12005	Retribucions bàsiques funcionaris Grup E Serveis Generals	8.275,00		8.275,00	6.408,93	6.408,93	77,45	6.408,93	77,45	6.408,93	100,00		1.866,07
11	9200 12006	Triennis Serveis Generals	3.450,00		3.450,00	2.937,72	2.937,72	85,15	2.937,72	85,15	2.937,72	100,00		512,28
11	9200 12100	Complement de destinació Serveis Generals	18.900,00		18.900,00	14.812,80	14.812,80	78,37	14.812,80	78,37	14.812,80	100,00		4.087,20
11	9200 12101	Complement específic Serveis Generals	38.450,00		38.450,00	30.049,59	30.049,59	78,15	30.049,59	78,15	30.049,59	100,00		8.400,41
11	9200 12103	Altres complements funcionaris serveis generals.	1.000,00		1.000,00									1.000,00
11	9200 12109	Complements ILT funcionaris serveis generals	100,00		100,00									100,00
11	9200 13000	Retribucions bàsiques personal laboral Serveis Generals.	71.700,00		71.700,00	51.355,59	51.355,59	71,63	51.355,59	71,63	51.355,59	100,00		20.344,41
11	9200 13001	Productivitat Serveis Generals	3.900,00		3.900,00	1.600,34	1.600,34	41,03	1.600,34	41,03	1.600,34	100,00		2.299,66
11	9200 13002	Retrib. complementàries personal laboral Serveis Generals.	58.650,00		58.650,00	42.663,87	42.663,87	72,74	42.663,87	72,74	42.663,87	100,00		15.986,13
11	9200 13009	Complements ILT personal laboral fix serveis generals	100,00		100,00	1.512,42	1.512,42	1.512,42	1.512,42	1.512,42	1.512,42	100,00		-1.412,42
11	9200 15000	Complement Productivitat.	2.200,00		2.200,00									2.200,00
11	9200 15100	Gratificacions personal Serveis Generals.	3.000,00		3.000,00	1.814,70	1.814,70	60,49	1.814,70	60,49	1.814,70	100,00		1.185,30
11	9200 16000	Seguretat Social personal serveis generals.	55.750,00		55.750,00	44.959,59	44.959,59	80,65	44.959,59	80,65	41.587,47	92,50	3.372,12	10.790,41
11	9200 16200	Formació del personal funcionari i laboral.	3.500,00	280,00	3.780,00	3.298,80	3.298,80	87,27	3.018,80	79,86	3.018,80	100,00		761,20
11	9200 16205	Assegurança accidents personal corporació	1.000,00		1.000,00									1.000,00
11	9200 16209	Ajuts conveni.	2.500,00		2.500,00	460,00	460,00	18,40	460,00	18,40	460,00	100,00		2.040,00
		Suma	449.675,00	4.355,00	454.030,00	351.478,91	351.478,91	77,41	345.408,41	76,08	336.932,30	97,55	8.476,11	108.621,59

ESTAT D'EXECUCIÓ DES DE 1/1/2019 FINS A 31/10/2019

Org.	Classificació		DENOMINACIÓ DE LES APLICACIONS	Crèdits inicials	Modificacions	Crèdits totals	Despeses autoritzades	Desp. Compromeses	Comp/Cto	Obligacions reconegudes	Obl/Ctos	Pag. líquids	Pag/Obl	Pendent de pag.	Estat d'execució
	Prog.	Econ.													
11	9200	21200	Conservació dependències municipals.	12.000,00	2.795,10	14.795,10	11.454,44	11.454,44	77,42	8.659,34	58,53	8.405,91	97,07	253,43	6.135,76
11	9200	21300	Manteniment ascensor Ajuntament.	850,00		850,00	966,81	966,81	113,74	848,17	99,78	842,16	99,29	6,01	1,83
11	9200	21301	Manteniment fotocopiadora serveis generals	4.500,00		4.500,00	6.709,17	6.709,17	149,09	4.864,68	108,10	4.573,87	94,02	290,81	-364,68
11	9200	21400	Manteniment vehicles municipals	1.500,00		1.500,00	837,26	837,26	55,82	837,26	55,82	837,26	100,00		662,74
11	9200	22000	Material d'oficina serveis generals.	7.500,00		7.500,00	3.240,69	3.240,69	43,21	3.240,69	43,21	3.240,69	100,00		4.259,31
11	9200	22001	Prensa, revistes, llibres i altres publicacions.	4.500,00	605,00	5.105,00	4.859,59	4.859,59	95,19	3.739,52	73,25	3.739,52	100,00		1.365,48
11	9200	22100	Subministrament elèctric serveis generals.	3.000,00		3.000,00	3.316,41	3.316,41	110,55	3.117,43	103,91	3.117,43	100,00		-117,43
11	9200	22102	Subministrament gas locals serveis generals	4.000,00		4.000,00	6.216,67	6.216,67	155,42	3.565,85	89,15	3.565,85	100,00		434,15
11	9200	22103	Subministrament combustible vehicles serveis generals	2.500,00		2.500,00	1.772,73	1.772,73	70,91	1.772,73	70,91	1.772,73	100,00		727,27
11	9200	22104	Vestuari personal serveis generals.	500,00		500,00	156,22	156,22	31,24	156,22	31,24	156,22	100,00		343,78
11	9200	22105	Subministraments diversos serveis generals.	1.500,00		1.500,00	1.749,99	1.749,99	116,67	1.749,99	116,67	1.749,99	100,00		-249,99
11	9200	22199	Despeses funcionament dependències municipals	7.500,00		7.500,00	1.374,87	1.374,87	18,33	1.374,87	18,33	1.374,87	100,00		6.125,13
11	9200	22200	Despeses telèfon serveis generals.	7.500,00		7.500,00	10.780,90	5.432,65	72,44	5.432,65	72,44	5.432,65	100,00		2.067,35
11	9200	22201	Despeses comunicacions postals serveis generals	4.000,00		4.000,00	2.314,50	2.314,50	57,86	2.314,50	57,86	2.314,50	100,00		1.685,50
11	9200	22400	Assegurances serveis generals	500,00		500,00	404,42	404,42	80,88	404,42	80,88	404,42	100,00		95,58
11	9200	22401	Assegurança vehicle municipal	500,00		500,00	259,13	259,13	51,83	259,13	51,83	259,13	100,00		240,87
11	9200	22402	Assegurança responsabilitat civil	8.000,00		8.000,00	7.033,61	7.033,61	87,92	7.033,61	87,92	7.033,61	100,00		966,39
11	9200	22500	Tributs estatals.	100,00		100,00									100,00
11	9200	22603	Publicació en diaris oficials.	5.000,00		5.000,00	6.298,84	6.298,84	125,98	6.298,84	125,98	6.298,84	100,00		-1.298,84
			Suma	525.125,00	7.755,10	532.880,10	421.225,16	415.876,91	78,04	401.078,31	75,27	392.051,95	97,75	9.026,36	131.801,79

ESTAT D'EXECUCIÓ DES DE 1/1/2019 FINS A 31/10/2019

Org.	Classificació Prog. Econ.	DENOMINACIÓ DE LES APLICACIONS	Crèdits inicials	Modificacions	Crèdits totals	Despeses autoritzades	Desp. Compromeses	Comp/Cto	Obligacions reconegudes	Obl/Ctos	Pag. líquids	Pag/Obl	Pendent de pag.	Estat d'execució
11	9200	22604	10.000,00	6.757,50	16.757,50	12.424,51	12.424,51	74,14	3.929,51	23,45	3.929,51	100,00		12.827,99
11	9200	22607	1.000,00	242,00	1.242,00	242,00	242,00	19,48						1.242,00
11	9200	22700	6.000,00	10.000,00	16.000,00	17.232,23	17.232,23	107,70	17.232,23	107,70	17.232,23	100,00		-1.232,23
11	9200	22701	4.850,00		4.850,00	1.089,00	1.089,00	22,45	1.089,00	22,45	1.089,00	100,00		3.761,00
11	9200	22705				1.222,82	1.222,82		1.222,82		1.222,82	100,00		-1.222,82
11	9200	22706	1.000,00		1.000,00	460,71	460,71	46,07	460,71	46,07	460,71	100,00		539,29
11	9200	22711	4.100,00		4.100,00	4.827,90	4.827,90	117,75	2.328,00	56,78	2.328,00	100,00		1.772,00
11	9200	22799	12.000,00	33.210,00	45.210,00	46.273,54	35.273,54	78,02	23.940,18	52,95	23.940,18	100,00		21.269,82
11	9200	23120	2.000,00		2.000,00	1.841,54	1.841,54	92,08	1.841,54	92,08	1.841,54	100,00		158,46
11	9200	23300	1.000,00		1.000,00	498,42	498,42	49,84	498,42	49,84	498,42	100,00		501,58
11	9200	62200		400.000,00	400.000,00	399.296,34	399.296,34	99,82						400.000,00
11	9200	62300	10.000,00	9.023,73	19.023,73	22.570,74	21.193,74	111,41	15.096,72	79,36	15.096,72	100,00		3.927,01
11	9200	62500	4.000,00	376,00	4.376,00	4.989,54	4.989,54	114,02	4.989,54	114,02	4.989,54	100,00		-613,54
11	9200	62501	3.000,00		3.000,00	959,61	959,61	31,99	959,61	31,99	959,61	100,00		2.040,39
11	9200	83000	15.000,00		15.000,00	3.700,00	3.700,00	24,67	3.700,00	24,67	3.700,00	100,00		11.300,00
		Total Programa 9200	437.700,00	463.289,33	900.989,33	801.677,58	783.952,33	87,01	346.980,61	38,51	343.058,24	98,87	3.922,37	554.008,72
11	9201	20900	5.000,00		5.000,00	3.760,66	3.760,66	75,21	3.760,66	75,21	3.760,66	100,00		1.239,34
		Total Programa 9201	5.000,00		5.000,00	3.760,66	3.760,66	75,21	3.760,66	75,21	3.760,66	100,00		1.239,34
11	9202	22000	750,00		750,00	337,50	337,50	45,00	337,50	45,00	337,50	100,00		412,50
11	9202	22199	1.000,00		1.000,00	259,37	259,37	25,94	259,37	25,94	259,37	100,00		740,63
11	9202	22200	500,00		500,00	169,40	169,40	33,88	169,40	33,88	169,40	100,00		330,60
		Suma	606.325,00	467.364,33	1.073.689,33	943.380,99	925.655,74	86,21	482.893,52	44,98	473.867,16	98,13	9.026,36	590.795,81

ESTAT D'EXECUCIÓ DES DE 1/1/2019 FINS A 31/10/2019

Org.	Classificació Prog. Econ.	DENOMINACIÓ DE LES APLICACIONS	Crèdits inicials	Modificacions	Crèdits totals	Despeses autoritzades	Desp. Compromeses	Comp/Cto	Obligacions reconegudes	Obl/Ctos	Pag. líquids	Pag/Obl	Pendent de pag.	Estat d'execució
11	9202	22201	Despeses comunicacions postals Jutjat de pau		500,00	149,47	149,47	29,89	149,47	29,89	149,47	100,00		350,53
			Total Programa 9202		2.750,00	915,74	915,74	33,30	915,74	33,30	915,74	100,00		1.834,26
11	9240	21200	Manteniment espai de joc		3.000,00									3.000,00
			Total Programa 9240		3.000,00			0,00		0,00		0,00		3.000,00
11	9290	22699	Indemnitzacions per danys a tercers.		1.000,00									1.000,00
			Total Programa 9290		1.000,00			0,00		0,00		0,00		1.000,00
11	9310	22706	Serveis d'assessorament laboral i fiscal	3.993,00	14.000,00	14.095,85	14.095,85	78,34	7.758,52	43,12	7.758,52	100,00		10.234,48
			Total Programa 9310	3.993,00	14.000,00	14.095,85	14.095,85	78,34	7.758,52	43,12	7.758,52	100,00		10.234,48
11	9330	21900	Altres despeses locals en concessió		1.750,00									1.750,00
11	9330	22199	Despeses subministraments locals en lloguer i concessions		23.000,00	21.035,03	21.035,03	91,46	8.588,27	37,34	8.588,27	100,00		14.411,73
11	9330	22400	Assegurança patrimoni		16.400,00	15.723,04	15.723,04	95,87	15.723,04	95,87	15.723,04	100,00		676,96
11	9330	22700	Serveis neteja local Hiniasa		500,00	500,00								500,00
11	9330	63200	Rehabilitació i millora equipaments municipal	6.823,93	35.000,00	25.897,73	25.897,73	61,92	25.897,73	61,92	25.897,73	100,00		15.926,20
			Total Programa 9330	6.823,93	76.650,00	62.655,80	62.655,80	75,06	50.209,04	60,15	50.209,04	100,00		33.264,89
			Total Orgànica 11	474.106,26	540.100,00	883.105,63	865.380,38	85,33	409.624,57	40,39	405.702,20	99,04	3.922,37	604.581,69
			Suma		701.475,00	1.020.282,11	1.002.556,86	84,99	541.010,55	45,86	531.984,19	98,33	9.026,36	638.645,71

ESTAT D'EXECUCIÓ DES DE 1/1/2019 FINS A 31/10/2019

Org.	Classificació Prog. Econ.	DENOMINACIÓ DE LES APLICACIONS	Crèdits inicials	Modificacions	Crèdits totals	Despeses autoritzades	Desp. Compromeses	Comp/Cto	Obligacions reconegudes	Obl/Ctos	Pag. líquids	Pag/Obl	Pendent de pag.	Estat d'execució
12	0110 31002	Interessos préstecs a curt termini	1.000,00		1.000,00									1.000,00
12	0110 31100	Despeses de formalització, cancel i modif.de préstecs	2.000,00		2.000,00									2.000,00
		Total Programa 0110	3.000,00		3.000,00			0,00		0,00		0,00		3.000,00
12	9310 12000	Retribucions Bàsiques funcionaris A1 Serveis Econòmics.	15.825,00		15.825,00									15.825,00
12	9310 12001	Retribucions bàsiques A2 Serveis Econòmics	13.900,00		13.900,00	10.930,15	10.930,15	78,63	10.930,15	78,63	10.930,15	100,00		2.969,85
12	9310 12006	Triennis funcionaris Serveis Econòmics	3.100,00		3.100,00	2.038,56	2.038,56	65,76	2.038,56	65,76	2.038,56	100,00		1.061,44
12	9310 12100	Complement destinació Serveis Econòmics	13.100,00	-6.550,00	6.550,00	5.138,08	5.138,08	78,44	5.138,08	78,44	5.138,08	100,00		1.411,92
12	9310 12101	Complement específic Serveis Econòmics	5.400,00		5.400,00	7.965,83	7.965,83	147,52	7.965,83	147,52	7.965,83	100,00		-2.565,83
12	9310 12103	Altres complements funcionaris Serveis Econòmics.	100,00		100,00									100,00
12	9310 12109	Complements ILT funcionaris Serveis Econòmics	100,00		100,00									100,00
12	9310 13000	Retribucions bàsiques personal laboral Serveis Econòmics	21.650,00		21.650,00	16.687,96	16.687,96	77,08	16.687,96	77,08	16.687,96	100,00		4.962,04
12	9310 13001	Productivitat serveis econòmics	100,00		100,00	479,99	479,99	479,99	479,99	479,99	479,99	100,00		-379,99
12	9310 13002	Retribucions complementàries pers. laboral Serveis Econòmics	22.200,00		22.200,00	15.986,32	15.986,32	72,01	15.986,32	72,01	15.986,32	100,00		6.213,68
12	9310 13009	Complements ILT personal laboral Serveis Econòmics	100,00		100,00	234,65	234,65	234,65	234,65	234,65	234,65	100,00		-134,65
12	9310 15000	Productivitat personal Serveis Econòmics.	4.200,00		4.200,00									4.200,00
12	9310 15100	Gratificacions personal serveis econòmics.	900,00	18.250,00	19.150,00	15.934,08	15.934,08	83,21	15.934,08	83,21	15.934,08	100,00		3.215,92
12	9310 16000	Seguretat Social personal Serveis Econòmics.	28.575,00		28.575,00	17.918,52	17.918,52	62,71	17.918,52	62,71	16.066,36	89,66	1.852,16	10.656,48
12	9310 22706	Estudis i treballs tècnics.	12.500,00		12.500,00	2.044,90	2.044,90	16,36	2.044,90	16,36	2.044,90	100,00		10.455,10
		Suma	846.225,00	489.881,26	1.336.106,26	1.115.641,15	1.097.915,90	82,17	636.369,59	47,63	625.491,07	98,29	10.878,52	699.736,67

ESTAT D'EXECUCIÓ DES DE

1/1/2019

FINS A

31/10/2019

Org.	Classificació		DENOMINACIÓ DE LES APLICACIONS	Crèdits inicials	Modificacions	Crèdits totals	Despeses autoritzades	Desp. Compromeses	Comp/Cto	Obligacions reconegudes	Obl/Ctos	Pag. líquids	Pag/Obl	Pendent de pag.	Estat d'execució
	Prog.	Econ.													
			Total Programa 9310	141.750,00	11.700,00	153.450,00	95.359,04	95.359,04	62,14	95.359,04	62,14	93.506,88	98,06	1.852,16	58.090,96
12	9320	21600	Manteniment programari gestió tributària	2.500,00		2.500,00	2.870,00	2.870,00	114,80	2.149,86	85,99	2.149,86	100,00		350,14
12	9320	22708	Serveis de recaptació.	100.000,00	9.600,00	109.600,00	68.217,71	68.217,71	62,24	68.217,71	62,24	68.217,71	100,00		41.382,29
			Total Programa 9320	102.500,00	9.600,00	112.100,00	71.087,71	71.087,71	63,41	70.367,57	62,77	70.367,57	100,00		41.732,43
12	9340	35200	Interessos de demora	1.000,00		1.000,00	405,62	405,62	40,56	405,62	40,56	405,62	100,00		594,38
12	9340	35900	Altres despeses financeres	1.000,00		1.000,00	15,00	15,00	1,50	15,00	1,50	15,00	100,00		985,00
			Total Programa 9340	2.000,00		2.000,00	420,62	420,62	21,03	420,62	21,03	420,62	100,00		1.579,38
			Total Orgànica 12	249.250,00	21.300,00	270.550,00	166.867,37	166.867,37	61,68	166.147,23	61,41	164.295,07	98,89	1.852,16	104.402,77
			Suma	950.725,00	499.481,26	1.450.206,26	1.187.149,48	1.169.424,23	80,64	707.157,78	48,76	696.279,26	98,46	10.878,52	743.048,48

ESTAT D'EXECUCIÓ DES DE 1/1/2019 FINS A 31/10/2019

Org.	Classificació Prog. Econ.	DENOMINACIÓ DE LES APLICACIONS	Crèdits inicials	Modificacions	Crèdits totals	Despeses autoritzades	Desp. Compromeses	Comp/Cto	Obligacions reconegudes	Obl/Ctos	Pag. líquids	Pag/Obl	Pendent de pag.	Estat d'execució
14	2410 13000	Retribucions bàsiques personal laboral promoció econòmica	31.325,00		31.325,00	24.084,86	24.084,86	76,89	24.084,86	76,89	24.084,86	100,00		7.240,14
14	2410 13001	Productivitat Promoció Econòmica	500,00		500,00									500,00
14	2410 13002	Retribucions complementàries per. laboral promoció econòmica	21.625,00		21.625,00	16.905,54	16.905,54	78,18	16.905,54	78,18	16.905,54	100,00		4.719,46
14	2410 13009	Complements ILT personal laboral Promoció Econòmica	100,00		100,00									100,00
14	2410 16000	Seguretat social promoció econòmica	16.100,00	225,00	16.325,00	13.532,32	13.532,32	82,89	13.532,32	82,89	12.213,46	90,25	1.318,86	2.792,68
14	2410 21200	Conservació i manteniment edifici Promoció Econòmica	5.000,00		5.000,00	4.247,32	4.247,32	84,95	4.247,32	84,95	4.247,32	100,00		752,68
14	2410 21301	Manteniment fotocopiadora promoció econòmica	500,00		500,00	811,06	811,06	162,21	704,24	140,85	693,04	98,41	11,20	-204,24
14	2410 22000	Ordinari no inventariable promoció econòmica	500,00		500,00	18,00	18,00	3,60	18,00	3,60	18,00	100,00		482,00
14	2410 22100	Energia elèctrica promoció econòmica	7.000,00		7.000,00	7.499,18	7.499,18	107,13	5.326,02	76,09	5.326,02	100,00		1.673,98
14	2410 22105	Subministraments diversos promoció econòmica	1.000,00		1.000,00	786,70	786,70	78,67	446,98	44,70	446,98	100,00		553,02
14	2410 22200	Despeses telèfon promoció econòmica	1.500,00		1.500,00	563,56	563,56	37,57	563,56	37,57	563,56	100,00		936,44
14	2410 22501	Cànon ACA edifici Promoció Econòmica	100,00		100,00	64,47	64,47	64,47	64,47	64,47	64,47	100,00		35,53
14	2410 22606	Cursos promoció econòmica	11.000,00		11.000,00	6.385,00	6.385,00	58,05	3.468,00	31,53	2.408,00	69,43	1.060,00	7.532,00
14	2410 22699	Activitats promoció econòmica	11.000,00	8.231,98	19.231,98	15.644,87	15.644,87	81,35	9.469,40	49,24	9.119,40	96,30	350,00	9.762,58
14	2410 22700	Contracte neteja oficines promoció econòmica	1.000,00	263,00	1.263,00	2.672,12	2.672,12	211,57	2.672,12	211,57	2.672,12	100,00		-1.409,12
14	2410 22706	Desenvolupament local	10.000,00	10.900,00	20.900,00	23.763,07	23.763,07	113,70	23.763,07	113,70	23.763,07	100,00		-2.863,07
14	2410 22799	Activitats Ateneus Cooperatius	1.000,00		1.000,00	908,00	908,00	90,80	908,00	90,80	908,00	100,00		92,00
14	2410 48900	Viver d'empreses	1.500,00		1.500,00	1.500,00	1.500,00	100,00						1.500,00
14	2410 48901	Assoc XMESS Xarxa municipis economia social	500,00		500,00									500,00
		Suma	1.071.975,00	519.101,24	1.591.076,24	1.306.535,55	1.288.810,30	81,00	813.331,68	51,12	799.713,10	98,33	13.618,58	777.744,56

ESTAT D'EXECUCIÓ DES DE 1/1/2019 FINS A 31/10/2019

Org.	Classificació Prog. Econ.	DENOMINACIÓ DE LES APLICACIONS	Crèdits inicials	Modificacions	Crèdits totals	Despeses autoritzades	Desp. Compromeses	Comp/Cto	Obligacions reconegudes	Obl/Ctos	Pag. líquids	Pag/Obl	Pendent de pag.	Estat d'execució
		Total Programa 2410	121.250,00	19.619,98	140.869,98	119.386,07	119.386,07	84,75	106.173,90	75,37	103.433,84	97,42	2.740,06	34.696,08
14	2411 14300	Retribucions programa AODL		16.271,49	16.271,49	18.378,10	18.378,10	112,95	18.378,10	112,95	18.378,10	100,00		-2.106,61
14	2411 14309	Complements ILT				177,47	177,47		177,47		177,47	100,00		-177,47
14	2411 16000	Seguretat Social AODL		6.616,93	6.616,93	6.735,61	6.735,61	101,79	6.735,61	101,79	6.080,12	90,27	655,49	-118,68
		Total Programa 2411		22.888,42	22.888,42	25.291,18	25.291,18	110,50	25.291,18	110,50	24.635,69	97,41	655,49	-2.402,76
14	2419 14300	Personal programa garantia juvenil		5.252,44	5.252,44	5.250,78	5.250,78	99,97	5.250,78	99,97	5.250,78	100,00		1,66
14	2419 16000	Seguretat Social. programa garantia juvenil		2.079,94	2.079,94	1.656,56	1.656,56	79,64	1.656,56	79,64	1.641,96	99,12	14,60	423,38
		Total Programa 2419		7.332,38	7.332,38	6.907,34	6.907,34	94,20	6.907,34	94,20	6.892,74	99,79	14,60	425,04
		Total Orgànica 14	121.250,00	49.840,78	171.090,78	151.584,59	151.584,59	88,60	138.372,42	80,88	134.962,27	97,54	3.410,15	32.718,36
		Suma	1.071.975,00	549.322,04	1.621.297,04	1.338.734,07	1.321.008,82	81,48	845.530,20	52,15	831.241,53	98,31	14.288,67	775.766,84

ESTAT D'EXECUCIÓ DES DE 1/1/2019 FINS A 31/10/2019

Org.	Classificació Prog. Econ.	DENOMINACIÓ DE LES APLICACIONS	Crèdits inicials	Modificacions	Crèdits totals	Despeses autoritzades	Desp. Compromeses	Comp/Cto	Obligacions reconegudes	Obl/Ctos	Pag. líquids	Pag/Obl	Pendent de pag.	Estat d'execució
21	1330 62300	Instal.lació de semàfors ctra Palamós		77.100,00	77.100,00	74.678,57	45.742,75	59,33						77.100,00
		Total Programa 1330		77.100,00	77.100,00	74.678,57	45.742,75	59,33		0,00		0,00		77.100,00
21	1500 20000	Arrendaments de terrenys i béns naturals.	1.400,00		1.400,00	1.080,96	1.080,96	77,21	1.080,96	77,21	1.080,96	100,00		319,04
21	1500 25500	Serveis tècnics Consell Comarcal del Gironès	10.000,00		10.000,00	20.385,00	20.385,00	203,85	14.050,00	140,50	14.050,00	100,00		-4.050,00
21	1500 60000	Adquisició terrenys carril bici		40.000,00	40.000,00									40.000,00
21	1500 60900	Carril bici		1.210,00	1.210,00	1.210,00								1.210,00
21	1500 64000	Projectes tècnics.	25.000,00		25.000,00	17.788,82	17.788,82	71,16	17.788,82	71,16	17.788,82	100,00		7.211,18
		Total Programa 1500	36.400,00	41.210,00	77.610,00	40.464,78	39.254,78	50,58	32.919,78	42,42	32.919,78	100,00		44.690,22
21	1510 12000	Retribucions Bàsiques A1 urbanisme	7.600,00		7.600,00	5.965,48	5.965,48	78,49	5.965,48	78,49	5.965,48	100,00		1.634,52
21	1510 12100	Complement de destinació urbanisme	5.675,00		5.675,00	4.435,55	4.435,55	78,16	4.435,55	78,16	4.435,55	100,00		1.239,45
21	1510 12101	Complement específic urbanisme	12.975,00		12.975,00	10.125,72	10.125,72	78,04	10.125,72	78,04	10.125,72	100,00		2.849,28
21	1510 13000	Retribucions bàsiques personal urbanisme	13.000,00		13.000,00	7.774,33	7.774,33	59,80	7.774,33	59,80	7.774,33	100,00		5.225,67
21	1510 13001	Productivitat personal laboral fix Urbanisme	500,00		500,00									500,00
21	1510 13002	Altres remuneracions personal urbanisme	10.850,00		10.850,00	6.780,60	6.780,60	62,49	6.780,60	62,49	6.780,60	100,00		4.069,40
21	1510 13009	Complements ILT personal laboral Urbanisme	100,00		100,00									100,00
21	1510 13100	Retribucions personal laboral temporal urbanisme	7.225,00	3.650,00	10.875,00	7.052,26	7.052,26	64,85	7.052,26	64,85	7.052,26	100,00		3.822,74
21	1510 13101	Productivitat personal laboral temporal urbanisme	100,00		100,00	3.500,00	3.500,00	3.500,00	3.500,00	3.500,00	3.500,00	100,00		-3.400,00
21	1510 13102	Altres retribucions laboral temporal	6.450,00	1.100,00	7.550,00	6.129,41	6.129,41	81,18	6.129,41	81,18	6.129,41	100,00		1.420,59
21	1510 15100	Gratificacions personal urbanisme	100,00		100,00	66,65	66,65	66,65	66,65	66,65	66,65	100,00		33,35
		Suma	1.172.950,00	672.382,04	1.845.332,04	1.505.707,42	1.457.836,35	79,00	930.279,98	50,41	915.991,31	98,46	14.288,67	915.052,06

ESTAT D'EXECUCIÓ DES DE 1/1/2019 FINS A 31/10/2019

Org.	Classificació Prog. Econ.	DENOMINACIÓ DE LES APLICACIONS	Crèdits inicials	Modificacions	Crèdits totals	Despeses autoritzades	Desp. Compromeses	Comp/Cto	Obligacions reconegudes	Obl/Ctos	Pag. líquids	Pag/Obl	Pendent de pag.	Estat d'execució
21	1510	16000	20.125,00		20.125,00	17.179,08	17.179,08	85,36	17.179,08	85,36	15.425,06	89,79	1.754,02	2.945,92
21	1510	22604	1.000,00		1.000,00									1.000,00
21	1510	22799	24.000,00	6.446,98	30.446,98	19.228,38	19.228,38	63,15	14.236,58	46,76	14.236,58	100,00		16.210,40
21	1510	64000		9.994,60	9.994,60	9.994,60	9.994,60	100,00	1.391,50	13,92	1.391,50	100,00		8.603,10
		Total Programa 1510	109.700,00	21.191,58	130.891,58	98.232,06	98.232,06	75,05	84.637,16	64,66	82.883,14	97,93	1.754,02	46.254,42
21	1520	25500	1.800,00		1.800,00	3.682,40	3.682,40	204,58	637,45	35,41	541,00	84,87	96,45	1.162,55
		Total Programa 1520	1.800,00		1.800,00	3.682,40	3.682,40	204,58	637,45	35,41	541,00	84,87	96,45	1.162,55
21	1522	78000	12.000,00	1.596,80	13.596,80	12.043,30	12.043,30	88,57	77,70	0,57	77,70	100,00		13.519,10
		Total Programa 1522	12.000,00	1.596,80	13.596,80	12.043,30	12.043,30	88,57	77,70	0,57	77,70	100,00		13.519,10
21	1532	60982		100.287,91	100.287,91	102.097,19	102.097,19	101,80	82.628,69	82,39	82.628,69	100,00		17.659,22
21	1532	60983		64.500,00	64.500,00									64.500,00
21	1532	61900	20.000,00	25.000,00	45.000,00	51.143,66	47.885,96	106,41	18.824,97	41,83	18.824,97	100,00		26.175,03
21	1532	61902		49.886,45	49.886,45	1.452,00	1.452,00	2,91	1.452,00	2,91	1.452,00	100,00		48.434,45
21	1532	61920	100,00	235.800,00	235.900,00									235.900,00
21	1532	61980		66.864,89	66.864,89	66.864,89	66.864,89	100,00	65.319,96	97,69	65.319,96	100,00		1.544,93
		Total Programa 1532	20.100,00	542.339,25	562.439,25	221.557,74	218.300,04	38,81	168.225,62	29,91	168.225,62	100,00		394.213,63
21	3370	62300		44.000,00	44.000,00									44.000,00
		Total Programa 3370		44.000,00	44.000,00			0,00		0,00		0,00		44.000,00
21	3420	62300		53.000,00	53.000,00									53.000,00
21	3420	62301		26.000,00	26.000,00									26.000,00
		Total Programa 3420		79.000,00	79.000,00			0,00		0,00		0,00		79.000,00
		Total Orgànica 21	180.000,00	806.437,63	986.437,63	450.658,85	417.255,33	42,30	286.497,71	29,04	284.647,24	99,35	1.850,47	699.939,92
		Suma	1.251.975,00	1.355.759,67	2.607.734,67	1.789.392,92	1.738.264,15	66,66	1.132.027,91	43,41	1.115.888,77	98,57	16.139,14	1.475.706,76

ESTAT D'EXECUCIÓ DES DE 1/1/2019 FINS A 31/10/2019

Org.	Classificació Prog. Econ.	DENOMINACIÓ DE LES APLICACIONS	Crèdits inicials	Modificacions	Crèdits totals	Despeses autoritzades	Desp. Compromeses	Comp/Cto	Obligacions reconegudes	Obl/Ctos	Pag. líquids	Pag/Obl	Pendent de pag.	Estat d'execució
23	1621 22199	Material recollida selectiva	30.000,00	4.002,31	34.002,31	28.499,68	28.499,68	83,82	20.735,10	60,98	20.735,10	100,00		13.267,21
23	1621 22700	Servei de recollida RSU	325.000,00	19.993,31	344.993,31	339.210,30	339.210,30	98,32	200.017,15	57,98	200.017,15	100,00		144.976,16
23	1621 22799	Manteniment mobiliari recollida escombraries	5.000,00		5.000,00	980,97	980,97	19,62	714,77	14,30	684,74	95,80	30,03	4.285,23
23	1621 48000	Foment recollida selectiva	25.500,00	20,00	25.520,00	23.120,00	23.120,00	90,60	23.100,00	90,52	23.100,00	100,00		2.420,00
23	1621 62500	Inversions àrea medi ambient	7.500,00		7.500,00	7.498,78	7.498,78	99,98	7.498,78	99,98	7.498,78	100,00		1,22
		Total Programa 1621	393.000,00	24.015,62	417.015,62	399.309,73	399.309,73	95,75	252.065,80	60,45	252.035,77	99,99	30,03	164.949,82
23	1622 25500	Consell comarcal gestió deixalleria	25.000,00	619,88	25.619,88	25.619,88	25.619,88	100,00	18.406,34	71,84	18.406,34	100,00		7.213,54
		Total Programa 1622	25.000,00	619,88	25.619,88	25.619,88	25.619,88	100,00	18.406,34	71,84	18.406,34	100,00		7.213,54
23	1623 25900	Consorti Solius tractament de residus	75.000,00	4.820,06	79.820,06	78.053,08	78.053,08	97,79	56.660,03	70,98	51.067,51	90,13	5.592,52	23.160,03
		Total Programa 1623	75.000,00	4.820,06	79.820,06	78.053,08	78.053,08	97,79	56.660,03	70,98	51.067,51	90,13	5.592,52	23.160,03
23	1700 13000	Retribucions bàsiques personal laboral Medi Ambient	12.200,00		12.200,00	9.361,78	9.361,78	76,74	9.361,78	76,74	9.361,78	100,00		2.838,22
23	1700 13001	Productivitat Medi Ambient	2.700,00	700,00	3.400,00	2.770,20	2.770,20	81,48	2.770,20	81,48	2.770,20	100,00		629,80
23	1700 13002	Retribucions complementàries personal laboral medi ambient	10.250,00		10.250,00	7.895,54	7.895,54	77,03	7.895,54	77,03	7.895,54	100,00		2.354,46
23	1700 13009	Complements ILT personal laboral Medi Ambient	100,00		100,00	271,19	271,19	271,19	271,19	271,19	271,19	100,00		-171,19
23	1700 15100	Gratificacions personal Medi Ambient	100,00		100,00									100,00
23	1700 16000	Seguretat social personal medi ambient	7.650,00	425,00	8.075,00	6.682,08	6.682,08	82,75	6.682,08	82,75	6.027,94	90,21	654,14	1.392,92
23	1700 22699	Activitats medi ambient	23.000,00	9.000,00	32.000,00	20.615,16	20.615,16	64,42	12.818,08	40,06	12.394,58	96,70	423,50	19.181,92
23	1700 22706	Estudis i treballs tècnics Medi Ambient	1.000,00		1.000,00	8.207,86	8.207,86	820,79	5.182,86	518,29	5.182,86	100,00		-4.182,86
23	1700 46600	Associació municipis catalans porta a porta	600,00		600,00	626,85	626,85	104,48	626,85	104,48	626,85	100,00		-26,85
23	1700 46700	Consorti Alba - Ter.	2.000,00		2.000,00	1.982,46	1.982,46	99,12	1.982,46	99,12	1.982,46	100,00		17,54
23	1700 46701	Consorti les Gavarres	1.425,00		1.425,00	2.914,00	2.914,00	204,49	2.914,00	204,49	2.914,00	100,00		-1.489,00
		Suma	1.806.000,00	1.395.340,23	3.201.340,23	2.353.702,73	2.302.573,96	71,93	1.509.665,12	47,16	1.486.825,79	98,49	22.839,33	1.691.675,11

ESTAT D'EXECUCIÓ DES DE 1/1/2019 FINS A 31/10/2019

Org.	Classificació Prog. Econ.	DENOMINACIÓ DE LES APLICACIONS	Crèdits inicials	Modificacions	Crèdits totals	Despeses autoritzades	Desp. Compromeses	Comp/Cto	Obligacions reconegudes	Obl/Ctos	Pag. líquids	Pag/Obl	Pendent de pag.	Estat d'execució
23	1700	46702	500,00		500,00	396,00	396,00	79,20	396,00	79,20	396,00	100,00		104,00
23	1700	48900	2.500,00		2.500,00	36,00	36,00	1,44	36,00	1,44	36,00	100,00		2.464,00
23	1700	48901	2.500,00		2.500,00									2.500,00
23	1700	83000	25.000,00		25.000,00									25.000,00
		Total Programa 1700	91.525,00	10.125,00	101.650,00	61.759,12	61.759,12	60,76	50.937,04	50,11	49.859,40	97,88	1.077,64	50.712,96
23	3110	22113	750,00		750,00	535,00	535,00	71,33						750,00
23	3110	22699	100,00		100,00	804,95	804,95	804,95	804,95	804,95	804,95	100,00		-704,95
23	3110	22799	5.000,00		5.000,00	4.257,43	4.257,43	85,15	4.257,43	85,15	4.257,43	100,00		742,57
23	3110	25500	2.000,00		2.000,00	516,68	516,68	25,83	516,68	25,83	516,68	100,00		1.483,32
		Total Programa 3110	7.850,00		7.850,00	6.114,06	6.114,06	77,89	5.579,06	71,07	5.579,06	100,00		2.270,94
23	3300	13101	100,00		100,00									100,00
		Total Programa 3300	100,00		100,00			0,00		0,00		0,00		100,00
23	4250	48900	100,00		100,00									100,00
		Total Programa 4250	100,00		100,00			0,00		0,00		0,00		100,00
23	9240	22699	9.000,00	6.726,18	15.726,18	5.758,17	5.758,17	36,62	5.758,17	36,62	3.217,17	55,87	2.541,00	9.968,01
		Total Programa 9240	9.000,00	6.726,18	15.726,18	5.758,17	5.758,17	36,62	5.758,17	36,62	3.217,17	55,87	2.541,00	9.968,01
		Total Orgànica 23	601.575,00	46.306,74	647.881,74	576.614,04	576.614,04	89,00	389.406,44	60,10	380.165,25	97,63	9.241,19	258.475,30
		Suma	1.853.550,00	1.402.066,41	3.255.616,41	2.366.006,96	2.314.878,19	71,10	1.521.434,35	46,73	1.496.054,02	98,33	25.380,33	1.734.182,06

ESTAT D'EXECUCIÓ DES DE 1/1/2019 FINS A 31/10/2019

Org.	Classificació Prog. Econ.	DENOMINACIÓ DE LES APLICACIONS	Crèdits inicials	Modificacions	Crèdits totals	Despeses autoritzades	Desp. Compromeses	Comp/Cto	Obligacions reconegudes	Obl/Ctos	Pag. líquids	Pag/Obl	Pendent de pag.	Estat d'execució
30	3261 25500	Escola de Música del Gironès	4.000,00	1.609,87	5.609,87	3.900,00	3.900,00	69,52	3.900,00	69,52	3.900,00	100,00		1.709,87
		Total Programa 3261	4.000,00	1.609,87	5.609,87	3.900,00	3.900,00	69,52	3.900,00	69,52	3.900,00	100,00		1.709,87
30	3300 13100	Retribucions personal laboral temporal Cultura	24.175,00		24.175,00	15.760,41	15.760,41	65,19	15.760,41	65,19	15.760,41	100,00		8.414,59
30	3300 13101	Productivitat personal laboral temporal Cultura	100,00	2.875,00	2.975,00	2.400,14	2.400,14	80,68	2.400,14	80,68	2.400,14	100,00		574,86
30	3300 13102	Altres retribucions laboral temporal Cultura	17.725,00		17.725,00	13.374,83	13.374,83	75,46	13.374,83	75,46	13.374,83	100,00		4.350,17
30	3300 13109	Complements ILT personal laboral temporal Cultura	100,00		100,00	806,57	806,57	806,57	806,57	806,57	806,57	100,00		-706,57
30	3300 15100	Gratificacions personal cultura	100,00		100,00	643,20	643,20	643,20	643,20	643,20	643,20	100,00		-543,20
30	3300 16000	Seguretat Social personal de Cultura	12.425,00		12.425,00	10.854,06	10.854,06	87,36	10.854,06	87,36	9.828,79	90,55	1.025,27	1.570,94
30	3300 21300	Manteniment caldera biomassa centre cultural	850,00		850,00	116,77	116,77	13,74	116,77	13,74	116,77	100,00		733,23
30	3300 48000	Aportació entitats cíviques i culturals	10.000,00	3.900,00	13.900,00	6.600,00	6.600,00	47,48	6.000,00	43,17	6.000,00	100,00		7.900,00
30	3300 48001	Animal a l'Esquena	2.500,00	1.250,00	3.750,00	3.750,00	3.750,00	100,00	2.500,00	66,67	2.500,00	100,00		1.250,00
		Total Programa 3300	67.975,00	8.025,00	76.000,00	54.305,98	54.305,98	71,46	52.455,98	69,02	51.430,71	98,05	1.025,27	23.544,02
30	3321 13000	Retribucions bàsiques personal laboral Biblioteca.	11.825,00		11.825,00	8.831,69	8.831,69	74,69	8.831,69	74,69	8.831,69	100,00		2.993,31
30	3321 13001	Productivitat personal Biblioteca	1.800,00		1.800,00	1.050,00	1.050,00	58,33	1.050,00	58,33	1.050,00	100,00		750,00
30	3321 13002	Retribucions complementàries personal laboral Biblioteca	9.100,00		9.100,00	7.077,03	7.077,03	77,77	7.077,03	77,77	7.077,03	100,00		2.022,97
30	3321 13100	Retribucions personal laboral temporal Biblioteca	10.650,00		10.650,00	8.528,09	8.528,09	80,08	8.528,09	80,08	8.528,09	100,00		2.121,91
30	3321 13101	Productivitat personal laboral temporal Biblioteca	100,00		100,00									100,00
30	3321 13102	Altres retribucions laboral temporal Biblioteca	8.425,00		8.425,00	7.279,19	7.279,19	86,40	7.279,19	86,40	7.279,19	100,00		1.145,81
30	3321 13109	Complements ILT personal laboral temporal Biblioteca				45,42	45,42		45,42		45,42	100,00		-45,42
		Suma	1.967.825,00	1.411.701,28	3.379.526,28	2.457.024,36	2.405.895,59	71,19	1.610.601,75	47,66	1.584.196,15	98,36	26.405,60	1.768.924,53

ESTAT D'EXECUCIÓ DES DE 1/1/2019 FINS A 31/10/2019

Org.	Classificació Prog. Econ.	DENOMINACIÓ DE LES APLICACIONS	Crèdits inicials	Modificacions	Crèdits totals	Despeses autoritzades	Desp. Compromeses	Comp/Cto	Obligacions reconegudes	Obl/Ctos	Pag. líquids	Pag/Obl	Pendent de pag.	Estat d'execució
30	3321 15100	Gratificacions personal Biblioteca	400,00		400,00									400,00
30	3321 16000	Seguretat Social personal Biblioteca	10.700,00	2.000,00	12.700,00	10.450,90	10.450,90	82,29	10.450,90	82,29	9.550,72	91,39	900,18	2.249,10
30	3321 21900	Manteniment fotocopiadora biblioteca.	900,00		900,00	192,13	192,13	21,35	192,13	21,35	148,61	77,35	43,52	707,87
30	3321 22001	Despeses en fons documental biblioteca	10.000,00	3.000,00	13.000,00	9.547,40	9.547,40	73,44	9.038,45	69,53	9.038,45	100,00		3.961,55
30	3321 22200	Despeses telèfon biblioteca municipal.	800,00		800,00									800,00
30	3321 22609	Activitats biblioteca municipal	6.000,00		6.000,00	5.922,54	5.922,54	98,71	4.894,54	81,58	4.487,54	91,68	407,00	1.105,46
30	3321 22700	Serveis neteja biblioteca	2.500,00		2.500,00	23,92	23,92	0,96	23,92	0,96	23,92	100,00		2.476,08
30	3321 62500	Mobiliari biblioteca	12.100,00		12.100,00	12.100,00	12.100,00	100,00	12.100,00	100,00	12.100,00	100,00		
		Total Programa 3321	85.300,00	5.000,00	90.300,00	71.048,31	71.048,31	78,68	69.511,36	76,98	68.160,66	98,06	1.350,70	20.788,64
30	3322 22799	Treballs realitzats per professionals independents		4.569,16	4.569,16	11.616,00	11.616,00	254,23						4.569,16
		Total Programa 3322		4.569,16	4.569,16	11.616,00	11.616,00	254,23		0,00		0,00		4.569,16
30	3330 21200	Conservació i manteniment edificis locals culturals	20.000,00		20.000,00	13.810,03	13.810,03	69,05	13.810,03	69,05	13.810,03	100,00		6.189,97
30	3330 21300	Manteniment ascensor Centre Cultural	850,00		850,00	2.082,74	2.082,74	245,03	1.964,10	231,07	1.964,10	100,00		-1.114,10
30	3330 21900	Manteniment fotocopiadora entitats, cultura.	2.500,00		2.500,00	1.036,58	1.036,58	41,46	1.036,58	41,46	970,55	93,63	66,03	1.463,42
30	3330 22000	Material d'oficina cultura	500,00		500,00	1.076,30	1.076,30	215,26	1.076,30	215,26	1.076,30	100,00		-576,30
30	3330 22100	Subministrament elèctric locals culturals	30.000,00		30.000,00	35.166,58	35.166,58	117,22	25.756,25	85,85	25.756,25	100,00		4.243,75
30	3330 22102	Subministrament gas locals cultura.	17.500,00		17.500,00	10.500,48	10.500,48	60,00	3.953,32	22,59	3.953,32	100,00		13.546,68
30	3330 22199	Combustible caldera biomassa centre cultural	12.000,00		12.000,00	10.183,92	10.183,92	84,87	10.003,16	83,36	10.003,16	100,00		1.996,84
30	3330 22200	Despeses telèfon cultura.	400,00		400,00	557,64	557,64	139,41	557,64	139,41	557,64	100,00		-157,64
30	3330 22501	Cànon aigua locals culturals	200,00		200,00	667,09	667,09	333,55	667,09	333,55	667,09	100,00		-467,09
		Suma	2.094.775,00	1.421.270,44	3.516.045,44	2.581.958,61	2.530.829,84	71,98	1.706.126,16	48,52	1.678.303,83	98,37	27.822,33	1.809.919,28

ESTAT D'EXECUCIÓ DES DE 1/1/2019 FINS A 31/10/2019

Org.	Classificació Prog. Econ.	DENOMINACIÓ DE LES APLICACIONS	Crèdits inicials	Modificacions	Crèdits totals	Despeses autoritzades	Desp. Compromeses	Comp/Cto	Obligacions reconegudes	Obl/Ctos	Pag. líquids	Pag/Obl	Pendent de pag.	Estat d'execució	
30	3330	22700	Serveis neteja C. Cultural La Fàbrica		3.000,00	90,93	90,93	3,03	90,93	3,03	90,93	100,00		2.909,07	
			Total Programa 3330		86.950,00	75.172,29	75.172,29	86,45	58.915,40	67,76	58.849,37	99,89	66,03	28.034,60	
30	3331	21200	Manteniment Ateneu	2.000,00	4.000,00	6.839,57	6.839,57	170,99	6.839,57	170,99	6.839,57	100,00		-2.839,57	
30	3331	21300	Manteniment ascensor Ateneu		1.200,00	1.335,63	1.335,63	111,30	1.216,99	101,42	1.216,99	100,00		-16,99	
30	3331	22000	Material teatre Ateneu		500,00	2.094,41	2.094,41	418,88	2.094,41	418,88	2.094,41	100,00		-1.594,41	
30	3331	22100	Subministrament elèctric teatre Ateneu		8.500,00	8.500,00	8.500,00	100,00	5.003,41	58,86	5.003,41	100,00		3.496,59	
30	3331	22102	Subministrament gas teatre Ateneu		6.500,00	6.645,08	6.645,08	102,23	4.404,65	67,76	4.404,65	100,00		2.095,35	
30	3331	22199	Despeses funcionament teatre Ateneu		1.000,00	137,45	137,45	13,75	137,45	13,75	137,45	100,00		862,55	
30	3331	22200	Despeses telèfon teatre Ateneu		500,00	612,10	612,10	122,42	612,10	122,42	612,10	100,00		-112,10	
30	3331	22609	Activitats teatre Ateneu	29.645,50	74.645,50	74.086,29	74.086,29	99,25	60.998,89	81,72	59.746,54	97,95	1.252,35	13.646,61	
30	3331	22700	Serveis neteja Ateneu	377,04	4.827,04	4.802,77	4.802,77	99,50	3.688,10	76,41	3.688,10	100,00		1.138,94	
			Total Programa 3331	32.022,54	101.672,54	105.053,30	105.053,30	103,33	84.995,57	83,60	83.743,22	98,53	1.252,35	16.676,97	
30	3333	20200	Arrendament local Can Cors		6.900,00	6.845,72	6.845,72	99,21	5.134,23	74,41	5.134,23	100,00		1.765,77	
			Total Programa 3333		6.900,00	6.845,72	6.845,72	99,21	5.134,23	74,41	5.134,23	100,00		1.765,77	
30	3334	21200	Conservació i manteniment local C/ St. Fèlix		1.000,00	1.725,53	1.725,53	172,55	1.725,53	172,55	1.725,53	100,00		-725,53	
			Total Programa 3334		1.000,00	1.725,53	1.725,53	172,55	1.725,53	172,55	1.725,53	100,00		-725,53	
30	3335	22609	Activitats cinematogràfiques		100,00	100,00								100,00	
			Total Programa 3335		100,00	100,00		0,00		0,00		0,00		100,00	
30	3341	22000	Material no inventariable casal artístic			1.299,15	1.299,15		1.299,15		1.299,15	100,00		-1.299,15	
30	3341	22199	Material escola d'art		3.000,00	3.387,98	3.387,98	112,93	3.387,98	112,93	3.387,98	100,00		-387,98	
30	3341	22400	Assegurança escola d'art i cultura		350,00	378,20	378,20	108,06	378,20	108,06	378,20	100,00		-28,20	
30	3341	22799	Escola d'art	5.097,17	45.597,17	47.246,45	47.246,45	103,62	34.356,58	75,35	34.356,58	100,00		11.240,59	
			Total Programa 3341	5.097,17	48.947,17	52.311,78	52.311,78	106,87	39.421,91	80,54	39.421,91	100,00		9.525,26	
			Suma		2.219.275,00	1.458.390,15	3.677.665,15	2.747.985,87	2.696.857,10	73,33	1.837.494,33	49,96	1.808.419,65	98,42	29.074,68

ESTAT D'EXECUCIÓ DES DE 1/1/2019 FINS A 31/10/2019

Org.	Classificació Prog. Econ.	DENOMINACIÓ DE LES APLICACIONS	Crèdits inicials	Modificacions	Crèdits totals	Despeses autoritzades	Desp. Compromeses	Comp/Cto	Obligacions reconegudes	Obl/Ctos	Pag. líquids	Pag/Obl	Pendent de pag.	Estat d'execució
30	3342	22609	Activitats àrea de cultura	25.000,00	16.732,40	41.732,40	35.134,95	35.134,95	84,19	32.835,95	78,68	32.835,95	100,00	8.896,45
			Total Programa 3342	25.000,00	16.732,40	41.732,40	35.134,95	35.134,95	84,19	32.835,95	78,68	32.835,95	100,00	8.896,45
30	3343	22709	Taller artístic	12.000,00	2.400,00	14.400,00	16.174,46	16.174,46	112,32	16.174,46	112,32	16.174,46	100,00	-1.774,46
			Total Programa 3343	12.000,00	2.400,00	14.400,00	16.174,46	16.174,46	112,32	16.174,46	112,32	16.174,46	100,00	-1.774,46
30	3360	62500	Centre d'intrepretació la Fàbrica	30.000,00	-30.000,00									
30	3360	68200	Rehabilitació patrimoni cultural	30.000,00	151.914,18	181.914,18	144.992,13	143.755,93	79,02	54.579,17	30,00	54.579,17	100,00	127.335,01
30	3360	68201	Pallisa Torre Desvern		134.715,78	134.715,78	108.468,00	108.468,00	80,52	97.507,64	72,38	35.281,64	36,18	62.226,00
			Total Programa 3360	60.000,00	256.629,96	316.629,96	253.460,13	252.223,93	79,66	152.086,81	48,03	89.860,81	59,09	62.226,00
30	3380	22609	Festes populars i altres esdeveniments	55.000,00	15.100,00	70.100,00	68.512,74	68.512,74	97,74	65.263,89	93,10	65.263,89	100,00	4.836,11
30	3380	48000	Entitats organitzadores de festes	5.000,00	-5.000,00									
30	3380	48001	Comissió de festes de barris	2.000,00	-2.000,00									
30	3380	48002	Associació Sardanista de Celrà. Aplec	1.800,00		1.800,00	1.800,00	1.800,00	100,00	1.800,00	100,00	1.800,00	100,00	
30	3380	48003	Assoc. Juvenil Comissió Reis Celrà. Cavalcata reis	1.200,00		1.200,00								1.200,00
30	3380	48004	Associació Pessebre Vivent	1.100,00		1.100,00								1.100,00
			Total Programa 3380	66.100,00	8.100,00	74.200,00	70.312,74	70.312,74	94,76	67.063,89	90,38	67.063,89	100,00	7.136,11
30	4250	62300	Plaques solars Ateneu		895,00	895,00	895,00	895,00	100,00	895,00	100,00	895,00	100,00	
			Total Programa 4250		895,00	895,00	895,00	895,00	100,00	895,00	100,00	895,00	100,00	
			Total Orgànica 30	528.825,00	341.081,10	869.906,10	757.956,19	756.719,99	86,99	585.116,09	67,26	519.195,74	88,73	65.920,35
			Suma	2.382.375,00	1.743.147,51	4.125.522,51	3.123.963,15	3.071.598,18	74,45	2.106.550,44	51,06	2.015.249,76	95,67	91.300,68
														2.018.972,07

ESTAT D'EXECUCIÓ DES DE 1/1/2019 FINS A 31/10/2019

Org.	Classificació Prog. Econ.	DENOMINACIÓ DE LES APLICACIONS	Crèdits inicials	Modificacions	Crèdits totals	Despeses autoritzades	Desp. Compromeses	Comp/Cto	Obligacions reconegudes	Obl/Ctos	Pag. líquids	Pag/Obl	Pendent de pag.	Estat d'execució		
40	3400	13100	Retribucions personal laboral temporal Esports		20.500,00	15.379,96	15.379,96	75,02	15.379,96	75,02	15.379,96	100,00		5.120,04		
40	3400	13101	Productivitat personal laboral temporal Esports		500,00									500,00		
40	3400	13102	Altres retribucions laboral temporal Esports		15.225,00	11.938,89	11.938,89	78,42	11.938,89	78,42	11.938,89	100,00		3.286,11		
40	3400	13109	Complements ILT personal laboral temporal esports		100,00	131,61	131,61	131,61	131,61	131,61	131,61	100,00		-31,61		
40	3400	15100	Gratificacions personal esports		500,00									500,00		
40	3400	16000	Seguretat social personal esports		11.375,00	9.396,99	9.396,99	82,61	9.396,99	82,61	8.481,21	90,25	915,78	1.978,01		
40	3400	22000	Material oficina esports		1.000,00	43,81	43,81	4,38	43,81	4,38	43,81	100,00		956,19		
			Total Programa 3400		49.200,00	36.891,26	36.891,26	74,98	36.891,26	74,98	35.975,48	97,52	915,78	12.308,74		
40	3410	22400	Primes assegurances esports		500,00	451,98	451,98	90,40	451,98	90,40	451,98	100,00		48,02		
40	3410	22501	Cànon aigua poliesportius		400,00	183,95	183,95	45,99	183,95	45,99	183,95	100,00		216,05		
40	3410	22602	Publicacions i altres esports		1.500,00	1.253,56	1.253,56	83,57	1.253,56	83,57	1.253,56	100,00		246,44		
40	3410	22606	Activitats esports		28.000,00	18.814,25	18.814,25	67,19	15.520,89	55,43	15.520,89	100,00		12.479,11		
40	3410	22699	Material esports		5.000,00	4.199,19	4.199,19	83,98	3.677,19	73,54	3.677,19	100,00		1.322,81		
40	3410	23020	Locomoció esports.		100,00									100,00		
40	3410	48001	IES per ús pista per rítmica	1.500,00	3.000,00	2.250,00	2.250,00	75,00	1.500,00	50,00	1.500,00	100,00		1.500,00		
40	3410	48900	Transferències entitats esportives		12.000,00	200,00	200,00	1,67	200,00	1,67	200,00	100,00		11.800,00		
			Total Programa 3410	1.500,00	50.500,00	27.352,93	27.352,93	54,16	22.787,57	45,12	22.787,57	100,00		27.712,43		
40	3420	22103	Combustible calefacció pavelló piscines		1.000,00									1.000,00		
40	3420	62500	Mobiliari equipament esportiu	6.000,00	6.000,00	5.583,55	5.583,55	93,06	5.583,55	93,06	5.583,55	100,00		416,45		
			Total Programa 3420	6.000,00	7.000,00	5.583,55	5.583,55	79,77	5.583,55	79,77	5.583,55	100,00		1.416,45		
40	3421	21200	Conservació poliesportius municipals.		10.000,00	12.334,58	12.334,58	123,35	12.334,58	123,35	12.334,58	100,00		-2.334,58		
			Suma		2.506.575,00	1.750.647,51	4.257.222,51	3.221.332,26	3.168.967,29	74,44	2.195.914,14	51,58	2.103.697,68	95,80	92.216,46	2.061.308,37

ESTAT D'EXECUCIÓ DES DE 1/1/2019 FINS A 31/10/2019

Org.	Classificació Prog. Econ.	DENOMINACIÓ DE LES APLICACIONS	Crèdits inicials	Modificacions	Crèdits totals	Despeses autoritzades	Desp. Compromeses	Comp/Cto	Obligacions reconegudes	Obl/Ctos	Pag. líquids	Pag/Obl	Pendent de pag.	Estat d'execució
40	3421	22100	Subministrament elèctric poliesportius municip i camp futbol		15.000,00	15.206,79	15.206,79	101,38	11.766,74	78,44	11.766,74	100,00		3.233,26
40	3421	22102	Subministrament gas poliesportius municipals i camp futbol	4.000,00	16.500,00	19.741,13	19.741,13	119,64	14.294,21	86,63	14.294,21	100,00		2.205,79
40	3421	22199	Despeses funcionament poliesportius municipals		1.000,00	781,35	781,35	78,14	781,35	78,14	781,35	100,00		218,65
40	3421	22200	Despeses telèfon poliesportius municipals.		775,00	169,40	169,40	21,86	169,40	21,86	169,40	100,00		605,60
40	3421	22501	Cànon aigua camp de futbol		100,00	180,48	180,48	180,48	180,48	180,48	180,48	100,00		-80,48
40	3421	22700	Serveis neteja edifici poliesportiu municipal	461,82	5.886,82	5.882,22	5.882,22	99,92	4.516,90	76,73	4.516,90	100,00		1.369,92
			Total Programa 3421	4.461,82	44.800,00	54.295,95	54.295,95	110,22	44.043,66	89,41	44.043,66	100,00		5.218,16
40	3422	21200	Conservació camp futbol municipal.		10.000,00	12.778,60	12.778,60	127,79	12.778,60	127,79	12.778,60	100,00		-2.778,60
40	3422	22199	Despeses de funcionament camp de futbol		1.000,00	654,98	654,98	65,50	654,98	65,50	654,98	100,00		345,02
40	3422	22700	Serveis neteja edificis camp futbol municipal.	321,32	4.096,32	4.092,94	4.092,94	99,92	3.143,00	76,73	3.143,00	100,00		953,32
			Total Programa 3422	321,32	14.775,00	17.526,52	17.526,52	116,10	16.576,58	109,81	16.576,58	100,00		-1.480,26
40	3423	21200	Conservació piscina municipal.		10.000,00	8.375,87	8.375,87	83,76	8.375,87	83,76	8.375,87	100,00		1.624,13
40	3423	22100	Subministrament elèctric piscines.		11.000,00	10.488,76	10.488,76	95,35	8.488,76	77,17	8.488,76	100,00		2.511,24
40	3423	22110	Subministrament material manteniment piscina municipal.		500,00	55,60	55,60	11,12	55,60	11,12	55,60	100,00		444,40
40	3423	22501	Cànon aigua piscines municipals		8.000,00	7.491,81	7.491,81	93,65	7.491,81	93,65	7.491,81	100,00		508,19
40	3423	22700	Serveis neteja piscina municipal	476,45	5.801,45	5.791,16	5.791,16	99,82	4.429,10	76,34	4.429,10	100,00		1.372,35
40	3423	62200	Millores equipaments esportius	-26.000,00	75.500,00	71.353,70	71.353,70	94,51	63.398,17	83,97	63.398,17	100,00		12.101,83
			Total Programa 3423	-25.523,55	136.325,00	103.556,90	103.556,90	93,46	92.239,31	83,25	92.239,31	100,00		18.562,14
40	3424	21200	Conservació pistes tennis i pàdel	10.000,00	2.000,00	12.000,00	10.286,79	85,72	9.705,99	80,88	9.705,99	100,00		2.294,01
			Suma		2.679.475,00	3.379.457,05	3.327.092,08	75,28	2.334.378,36	52,82	2.242.161,90	96,05	92.216,46	2.085.003,74

ESTAT D'EXECUCIÓ DES DE 1/1/2019 FINS A 31/10/2019

Org.	Classificació Prog. Econ.	DENOMINACIÓ DE LES APLICACIONS	Crèdits inicials	Modificacions	Crèdits totals	Despeses autoritzades	Desp. Compromeses	Comp/Cto	Obligacions reconegudes	Obl/Ctos	Pag. líquids	Pag/Obl	Pendent de pag.	Estat d'execució
40	3424	22102				605,00	605,00							
40	3424	22199	500,00	217,80	717,80	1.046,07	1.046,07	145,73	1.046,07	145,73	1.046,07	100,00		-328,27
		Total Programa 3424	2.500,00	10.217,80	12.717,80	11.937,86	11.937,86	93,87	10.752,06	84,54	10.752,06	100,00		1.965,74
40	3425	21200	2.000,00	10.000,00	12.000,00	9.574,82	9.574,82	79,79	9.574,82	79,79	9.574,82	100,00		2.425,18
		Total Programa 3425	2.000,00	10.000,00	12.000,00	9.574,82	9.574,82	79,79	9.574,82	79,79	9.574,82	100,00		2.425,18
40	9330	62200		13.562,10	13.562,10	13.562,10	13.562,10	100,00	13.562,10	100,00	13.562,10	100,00		
40	9330	62201		1.191,85	1.191,85	1.191,85	1.191,85	100,00	1.191,85	100,00	1.191,85	100,00		
		Total Programa 9330		14.753,95	14.753,95	14.753,95	14.753,95	100,00	14.753,95	100,00	14.753,95	100,00		
40	9331	62200		57.987,95	57.987,95	57.987,94	57.987,94	100,00	57.987,94	100,00	57.987,94	100,00		0,01
		Total Programa 9331		57.987,95	57.987,95	57.987,94	57.987,94	100,00	57.987,94	100,00	57.987,94	100,00		0,01
		Total Orgànica 40	299.600,00	79.719,29	379.319,29	339.461,68	339.461,68	89,49	311.190,70	82,04	310.274,92	99,71	915,78	68.128,59
		Suma	2.681.975,00	1.822.866,80	4.504.841,80	3.463.424,83	3.411.059,86	75,72	2.417.741,14	53,67	2.325.524,68	96,19	92.216,46	2.087.100,66

ESTAT D'EXECUCIÓ DES DE 1/1/2019 FINS A 31/10/2019

Org.	Classificació Prog. Econ.	DENOMINACIÓ DE LES APLICACIONS	Crèdits inicials	Modificacions	Crèdits totals	Despeses autoritzades	Desp. Compromeses	Comp/Cto	Obligacions reconegudes	Obl/Ctos	Pag. líquids	Pag/Obl	Pendent de pag.	Estat d'execució
50	2310	22799	Servei d'informació de la dona		2.000,00	1.480,00	1.480,00	74,00	1.480,00	74,00	1.480,00	100,00		520,00
			Total Programa 2310		2.000,00	1.480,00	1.480,00	74,00	1.480,00	74,00	1.480,00	100,00		520,00
50	2312	22799	Pla d'igualtat i ciutadania	1.600,00	11.600,00	2.748,65	2.748,65	23,70	2.748,65	23,70	2.748,65	100,00		8.851,35
			Total Programa 2312	1.600,00	11.600,00	2.748,65	2.748,65	23,70	2.748,65	23,70	2.748,65	100,00		8.851,35
50	3240	22799	Formació de joves		56.000,00	52.161,72	52.161,72	93,15	35.790,77	63,91	35.790,77	100,00		20.209,23
			Total Programa 3240		56.000,00	52.161,72	52.161,72	93,15	35.790,77	63,91	35.790,77	100,00		20.209,23
50	3370	20200	Arrendaments locals Renfe i plaça	1.580,64	7.580,64	4.901,25	4.901,25	64,65	3.373,72	44,50	3.373,72	100,00		4.206,92
			Total Programa 3370	1.580,64	7.580,64	4.901,25	4.901,25	64,65	3.373,72	44,50	3.373,72	100,00		4.206,92
50	3371	14300	Retribucions bàsiques personal joventut		11.425,00	6.762,10	6.762,10	59,19	6.762,10	59,19	6.762,10	100,00		4.662,90
50	3371	14301	Productivitat personal Joventut	1.650,00	1.750,00	1.499,06	1.499,06	85,66	1.499,06	85,66	1.499,06	100,00		250,94
50	3371	14302	Retribucions complementàries personal Joventut		9.600,00	6.473,43	6.473,43	67,43	6.473,43	67,43	6.473,43	100,00		3.126,57
50	3371	14309	Complements ILT personal laboral temporal Joventut		100,00	400,22	400,22	400,22	400,22	400,22	400,22	100,00		-300,22
50	3371	15100	Gratificacions personal àrea joventut		100,00									100,00
50	3371	16000	Seguretat Social personal joventut		6.850,00	4.248,57	4.248,57	62,02	4.248,57	62,02	3.733,11	87,87	515,46	2.601,43
50	3371	21200	Conservació i manteniment locals joventut		1.000,00	3.350,17	3.350,17	335,02	3.350,17	335,02	3.350,17	100,00		-2.350,17
50	3371	22000	Material divers joventut		500,00	1.066,54	1.066,54	213,31	1.066,54	213,31	955,84	89,62	110,70	-566,54
50	3371	22100	Subministrament elèctric local joventut		3.500,00	3.571,63	3.571,63	102,05	2.452,63	70,08	2.452,63	100,00		1.047,37
50	3371	22102	Subministrament gas local joventut		500,00	500,00	500,00	100,00						500,00
50	3371	22199	Despeses funcionament locals joventut			1.985,77	1.985,77		1.392,77		1.392,77	100,00		-1.392,77
50	3371	22200	Despeses telèfon local joventut		1.000,00	323,50	323,50	32,35	323,50	32,35	323,50	100,00		676,50
50	3371	22400	Primes d'assegurances joventut		250,00	125,91	125,91	50,36	125,91	50,36	125,91	100,00		124,09
			Suma		2.790.900,00	3.555.023,35	3.502.658,38	75,84	2.489.229,18	53,90	2.396.386,56	96,27	92.842,62	2.129.368,26

ESTAT D'EXECUCIÓ DES DE

1/1/2019

FINS A

31/10/2019

Org.	Classificació		DENOMINACIÓ DE LES APLICACIONS	Crèdits inicials	Modificacions	Crèdits totals	Despeses autoritzades	Desp. Compromeses	Comp/Cto	Obligacions reconegudes	Obl/Ctos	Pag. líquids	Pag/Obl	Pendent de pag.	Estat d'execució
	Prog.	Econ.													
50	3371	22501	Cànon aigua locals joventut	400,00		400,00	256,98	256,98	64,25	256,98	64,25	256,98	100,00		143,02
50	3371	22606	Cursos de joventut	2.500,00		2.500,00	2.542,16	2.542,16	101,69	2.542,16	101,69	2.542,16	100,00		-42,16
50	3371	22699	Serveis i activitats joventut	12.000,00		12.000,00	9.920,85	9.920,85	82,67	6.657,85	55,48	6.657,85	100,00		5.342,15
50	3371	22700	Serveis neteja edifici moll de l'estació	14.500,00	-14.500,00										
50	3371	22799	Aula d'estudi secundària	3.000,00		3.000,00	3.397,64	3.397,64	113,25	2.109,90	70,33	2.109,90	100,00		890,10
50	3371	23020	Locomoció personal joventut	100,00		100,00									100,00
			Total Programa 3371	67.425,00	-12.850,00	54.575,00	46.424,53	46.424,53	85,07	39.661,79	72,67	39.035,63	98,42	626,16	14.913,21
			Total Orgànica 50	141.425,00	-9.669,36	131.755,64	107.716,15	107.716,15	81,75	83.054,93	63,04	82.428,77	99,25	626,16	48.700,71
			Suma	2.823.400,00	1.813.197,44	4.636.597,44	3.571.140,98	3.518.776,01	75,89	2.500.796,07	53,94	2.407.953,45	96,29	92.842,62	2.135.801,37

ESTAT D'EXECUCIÓ DES DE 1/1/2019 FINS A 31/10/2019

Org.	Classificació Prog. Econ.	DENOMINACIÓ DE LES APLICACIONS	Crèdits inicials	Modificacions	Crèdits totals	Despeses autoritzades	Desp. Compromeses	Comp/Cto	Obligacions reconegudes	Obl/Ctos	Pag. líquids	Pag/Obl	Pendent de pag.	Estat d'execució		
65	4910	13000	Retribucions bàsiques personal lab.soc. de la informació		12.200,00	7.850,35	7.850,35	64,35	7.850,35	64,35	7.850,35	100,00		4.349,65		
65	4910	13001	Productivitat societat de la informació		1.000,00									1.000,00		
65	4910	13002	Retribucions compl. pers. lab. societat de la informació	1.200,00	12.300,00	9.380,22	9.380,22	76,26	9.380,22	76,26	9.380,22	100,00		2.919,78		
65	4910	13009	Complements ILT personal laboral fix soc. de la informació		100,00	779,18	779,18	779,18	779,18	779,18	779,18	100,00		-679,18		
65	4910	15100	Gratificacions personal soc. de la informació		100,00									100,00		
65	4910	16000	Seguretat Social personal soc. de la informació		7.150,00	4.730,82	4.730,82	66,17	4.730,82	66,17	4.146,69	87,65	584,13	2.419,18		
65	4910	22200	Despeses telèfon ràdio Celrà		2.500,00	2.079,00	2.079,00	83,16	1.712,50	68,50	1.712,50	100,00		787,50		
65	4910	22699	Despeses diverses ràdio Celrà		2.000,00	478,54	478,54	23,93	478,54	23,93	478,54	100,00		1.521,46		
65	4910	22799	Producció programes ràdio Celrà	2.538,44	28.538,44	28.538,44	28.538,44	100,00	20.865,41	73,11	20.865,41	100,00		7.673,03		
65	4910	46700	Consorci de la Comunicació Local		300,00	217,80	217,80	72,60	217,80	72,60	217,80	100,00		82,20		
65	4910	62300	Inversions ràdio Celrà		1.000,00									1.000,00		
			Total Programa 4910	3.738,44	67.188,44	54.054,35	54.054,35	80,45	46.014,82	68,49	45.430,69	98,73	584,13	21.173,62		
65	9200	22602	Revista la Llera del Ter		11.000,00	5.291,93	5.291,93	48,11	5.291,93	48,11	5.291,93	100,00		5.708,07		
65	9200	22699	Activitats àrea comunicació		6.000,00	3.758,23	3.758,23	62,64	3.758,23	62,64	3.758,23	100,00		2.241,77		
			Total Programa 9200		17.000,00	9.050,16	9.050,16	53,24	9.050,16	53,24	9.050,16	100,00		7.949,84		
65	9201	21300	Manteniment instal·lació xarxa informàtica	-10.000,00	25.000,00	14.960,74	14.960,74	59,84	11.746,74	46,99	11.746,74	100,00		13.253,26		
65	9201	21600	Manteniment software	2.662,00	22.662,00	9.331,84	9.331,84	41,18	7.365,50	32,50	7.365,50	100,00		15.296,50		
65	9201	22002	Material informàtic no inventariable.	1.747,00	6.747,00	2.944,12	2.944,12	43,64	2.944,12	43,64	2.944,12	100,00		3.802,88		
65	9201	22500	Tributs estatals. Taxa reserva domini públic radioelèctric		500,00	326,32	326,32	65,26	326,32	65,26	326,32	100,00		173,68		
65	9201	62600	Equips per a tractament d'informació.	4.719,86	19.719,86	11.284,09	11.284,09	57,22	8.367,09	42,43	8.367,09	100,00		11.352,77		
			Suma		2.979.350,00	1.816.064,74	4.795.414,74	3.673.092,60	3.620.727,63	75,50	2.586.610,82	53,94	2.493.184,07	96,39	93.426,75	2.208.803,92

ESTAT D'EXECUCIÓ DES DE

1/1/2019

FINS A

31/10/2019

Org.	Classificació		DENOMINACIÓ DE LES APLICACIONS	Crèdits inicials	Modificacions	Crèdits totals	Despeses autoritzades	Desp. Compromeses	Comp/Cto	Obligacions reconegudes	Obl/Ctos	31/10/2019		Pendent de pag.	Estat d'execució
	Prog.	Econ.										Pag. líquids	Pag/Obl		
65	9201	64100	Aplicacions informàtiques.	7.000,00	3.219,10	10.219,10	6.802,96	6.802,96	66,57	6.802,11	66,56	6.802,11	100,00		3.416,99
			Total Programa 9201	82.500,00	2.347,96	84.847,96	45.650,07	45.650,07	53,80	37.551,88	44,26	37.551,88	100,00		47.296,08
65	9250	22699	Activitats cooperació	1.000,00		1.000,00	101,09	101,09	10,11	101,09	10,11	101,09	100,00		898,91
65	9250	46600	Fons de Solidaritat i Cooperació	18.000,00		18.000,00	5.784,00	5.784,00	32,13	5.784,00	32,13	5.784,00	100,00		12.216,00
			Total Programa 9250	19.000,00		19.000,00	5.885,09	5.885,09	30,97	5.885,09	30,97	5.885,09	100,00		13.114,91
65	9430	46700	Consorci Localret	725,00		725,00	628,99	628,99	86,76	628,99	86,76	628,99	100,00		96,01
			Total Programa 9430	725,00		725,00	628,99	628,99	86,76	628,99	86,76	628,99	100,00		96,01
			Total Orgànica 65	182.675,00	6.086,40	188.761,40	115.268,66	115.268,66	61,07	99.130,94	52,52	98.546,81	99,41	584,13	89.630,46
			Suma	3.006.075,00	1.819.283,84	4.825.358,84	3.686.409,64	3.634.044,67	75,31	2.599.927,01	53,88	2.506.500,26	96,41	93.426,75	2.225.431,83

ESTAT D'EXECUCIÓ DES DE 1/1/2019 FINS A 31/10/2019

Org.	Classificació Prog. Econ.	DENOMINACIÓ DE LES APLICACIONS	Crèdits inicials	Modificacions	Crèdits totals	Despeses autoritzades	Desp. Compromeses	Comp/Cto	Obligacions reconegudes	Obl/Ctos	Pag. líquids	Pag/Obl	Pendent de pag.	Estat d'execució
70	2310 21200	Conservació escoles velles	1.500,00		1.500,00	773,05	773,05	51,54	773,05	51,54	773,05	100,00		726,95
70	2310 21300	Manteniment ascensor escoles velles	850,00		850,00	960,80	960,80	113,04	842,16	99,08	842,16	100,00		7,84
70	2310 22000	Material divers centre obert	500,00		500,00	340,63	340,63	68,13	340,63	68,13	340,63	100,00		159,37
70	2310 22100	Subministrament elèctric escoles velles	2.500,00		2.500,00	2.499,92	2.499,92	100,00	2.020,56	80,82	2.020,56	100,00		479,44
70	2310 22199	Despeses funcionament serveis socials	100,00		100,00	15,22	15,22	15,22	15,22	15,22	15,22	100,00		84,78
70	2310 22200	Despeses telefòniques serveis socials	750,00		750,00	169,40	169,40	22,59	169,40	22,59	169,40	100,00		580,60
70	2310 22501	Cànon aigua locals serveis socials	400,00		400,00	308,03	308,03	77,01	308,03	77,01	308,03	100,00		91,97
70	2310 22700	Serveis neteja edificis serveis socials	3.575,00	303,42	3.878,42	3.865,03	3.865,03	99,65	2.968,00	76,53	2.968,00	100,00		910,42
70	2310 22706	Pla d'acollida	100,00		100,00									100,00
70	2310 22799	Aula estudi primària	2.500,00	5,89	2.505,89	2.146,11	2.146,11	85,64	1.347,51	53,77	1.347,51	100,00		1.158,38
70	2310 25900	Consorti Benestar Social. Serveis socials	70.000,00	6.852,68	76.852,68	76.852,68	76.852,68	100,00	49.662,57	64,62	49.662,57	100,00		27.190,11
		Total Programa 2310	82.775,00	7.161,99	89.936,99	87.930,87	87.930,87	97,77	58.447,13	64,99	58.447,13	100,00		31.489,86
70	2311 22105	Subministrament d'aliments	1.500,00		1.500,00	1.523,84	1.523,84	101,59	1.523,84	101,59	1.523,84	100,00		-23,84
70	2311 22106	Subministrament productes farmacèutics	500,00		500,00									500,00
70	2311 22110	Subministrament productes de neteja	500,00		500,00									500,00
70	2311 22699	Activitats serveis socials	4.500,00		4.500,00	1.458,48	1.458,48	32,41	435,48	9,68	435,48	100,00		4.064,52
70	2311 25900	Consorti Benestar Social. Servei Mediació Comunitària	20.000,00		20.000,00	19.725,36	19.725,36	98,63						20.000,00
70	2311 48000	Ajudes a famílies	10.000,00	2.044,00	12.044,00	8.926,45	7.863,45	65,29	7.314,94	60,74	7.314,94	100,00		4.729,06
		Total Programa 2311	37.000,00	2.044,00	39.044,00	31.634,13	30.571,13	78,30	9.274,26	23,75	9.274,26	100,00		29.769,74
70	2312 25900	Consorti Benestar Social. Centre Obert	10.000,00		10.000,00	9.010,00	9.010,00	90,10						10.000,00
		Total Programa 2312	10.000,00		10.000,00	9.010,00	9.010,00	90,10		0,00		0,00		10.000,00
		Suma	3.135.850,00	1.828.489,83	4.964.339,83	3.814.984,64	3.761.556,67	75,77	2.667.648,40	53,74	2.574.221,65	96,50	93.426,75	2.296.691,43

ESTAT D'EXECUCIÓ DES DE

1/1/2019

FINS A

31/10/2019

Org.	Classificació		DENOMINACIÓ DE LES APLICACIONS	Crèdits inicials	Modificacions	Crèdits totals	Despeses autoritzades	Desp. Compromeses	Comp/Cto	Obligacions reconegudes	Obl/Ctos	Pag. líquids	Pag/Obl	Pendent de pag.	Estat d'execució
	Prog.	Econ.													
70	2313	25900	Consorci Benestar Social. Pobresa energètica	1.500,00		1.500,00	1.488,00	1.488,00	99,20						1.500,00
			Total Programa 2313	1.500,00		1.500,00	1.488,00	1.488,00	99,20		0,00		0,00		1.500,00
70	3260	48005	Beques casals estiu i activitats extraescolars	16.000,00	4.377,80	20.377,80	20.196,80	15.926,80	78,16	5.651,80	27,74	5.651,80	100,00		14.726,00
			Total Programa 3260	16.000,00	4.377,80	20.377,80	20.196,80	15.926,80	78,16	5.651,80	27,74	5.651,80	100,00		14.726,00
			Total Orgànica 70	147.275,00	13.583,79	160.858,79	150.259,80	144.926,80	90,10	73.373,19	45,61	73.373,19	100,00		87.485,60
			Suma	3.153.350,00	1.832.867,63	4.986.217,63	3.836.669,44	3.778.971,47	75,79	2.673.300,20	53,61	2.579.873,45	96,51	93.426,75	2.312.917,43

ESTAT D'EXECUCIÓ DES DE 1/1/2019 FINS A 31/10/2019

Org.	Classificació Prog. Econ.	DENOMINACIÓ DE LES APLICACIONS	Crèdits inicials	Modificacions	Crèdits totals	Despeses autoritzades	Desp. Compromeses	Comp/Cto	Obligacions reconegudes	Obl/Ctos	Pag. líquids	Pag/Obl	Pendent de pag.	Estat d'execució
74	2310 22799	Serveis socials. Pla integral d'atenció a la gent gran	50.000,00	2.177,89	52.177,89	49.936,56	49.936,56	95,70	33.808,72	64,80	33.808,72	100,00		18.369,17
		Total Programa 2310	50.000,00	2.177,89	52.177,89	49.936,56	49.936,56	95,70	33.808,72	64,80	33.808,72	100,00		18.369,17
74	3372 21200	Conservació casal d'avis Can Ponac	5.000,00		5.000,00	3.171,12	3.171,12	63,42	3.171,12	63,42	3.171,12	100,00		1.828,88
74	3372 21300	Manteniment ascensor casal d'avis Can Ponac	1.200,00		1.200,00	960,80	960,80	80,07	842,16	70,18	842,16	100,00		357,84
74	3372 22100	Subministrament elèctric casal d'avis Can Ponac	9.000,00		9.000,00	9.224,97	9.224,97	102,50	7.443,29	82,70	7.443,29	100,00		1.556,71
74	3372 22102	Subministrament gas casal d'avis Can Ponac	2.000,00		2.000,00	2.000,00	2.000,00	100,00	37,53	1,88	37,53	100,00		1.962,47
74	3372 22199	Despeses funcinament casal d'avis Can Ponac	1.000,00		1.000,00	366,71	366,71	36,67	366,71	36,67	366,71	100,00		633,29
74	3372 22200	Despeses telèfon casal d'avis Can Ponac	1.000,00		1.000,00	338,80	338,80	33,88	338,80	33,88	338,80	100,00		661,20
74	3372 22501	Cànon aigua can Ponac	350,00		350,00	257,89	257,89	73,68	257,89	73,68	257,89	100,00		92,11
74	3372 22699	Activitats per la gent gran	3.000,00	503,00	3.503,00	3.446,60	3.446,60	98,39	644,99	18,41	644,99	100,00		2.858,01
74	3372 22700	Serveis neteja casal d'avis Can Ponac	9.100,00	2.584,26	11.684,26	3.408,15	3.408,15	29,17	1.173,89	10,05	1.173,89	100,00		10.510,37
74	3372 48000	Casal de la gent gran Can Ponac	6.000,00	2.117,51	8.117,51	8.117,51	8.117,51	100,00	5.378,14	66,25	5.378,14	100,00		2.739,37
74	3372 48001	Festa Homenatge a la Velleja i altres	4.000,00		4.000,00									4.000,00
		Total Programa 3372	41.650,00	5.204,77	46.854,77	31.292,55	31.292,55	66,79	19.654,52	41,95	19.654,52	100,00		27.200,25
74	9330 22699	Activitats àrea patrimoni	1.000,00		1.000,00	920,00	920,00	92,00	920,00	92,00	920,00	100,00		80,00
74	9330 22799	Programa senyalització patrimoni arquitectònic i natural	2.000,00	726,00	2.726,00	662,50	662,50	24,30	662,50	24,30	662,50	100,00		2.063,50
		Total Programa 9330	3.000,00	726,00	3.726,00	1.582,50	1.582,50	42,47	1.582,50	42,47	1.582,50	100,00		2.143,50
		Total Orgànica 74	94.650,00	8.108,66	102.758,66	82.811,61	82.811,61	80,59	55.045,74	53,57	55.045,74	100,00		47.712,92
		Suma	3.248.000,00	1.840.976,29	5.088.976,29	3.919.481,05	3.861.783,08	75,89	2.728.345,94	53,61	2.634.919,19	96,58	93.426,75	2.360.630,35

ESTAT D'EXECUCIÓ DES DE 1/1/2019 FINS A 31/10/2019

Org.	Classificació Prog. Econ.	DENOMINACIÓ DE LES APLICACIONS	Crèdits inicials	Modificacions	Crèdits totals	Despeses autoritzades	Desp. Compromeses	Comp/Cto	Obligacions reconegudes	Obl/Ctos	Pag. líquids	Pag/Obl	Pendent de pag.	Estat d'execució
76	3200	13000	Retribucions bàsiques personal laboral Educació	23.725,00	23.725,00	19.016,15	19.016,15	80,15	19.016,15	80,15	19.016,15	100,00		4.708,85
76	3200	13001	Productivitat personal laboral fix Educació	100,00	100,00									100,00
76	3200	13002	Retribucions complementàries personal laboral educació	16.825,00	16.825,00	14.193,55	14.193,55	84,36	14.193,55	84,36	14.193,55	100,00		2.631,45
76	3200	13005	Complement personal laboral fix educació	775,00	775,00									775,00
76	3200	13009	Complements ILT personal laboral Educació	100,00	100,00									100,00
76	3200	13100	Retribucions personal laboral temporal Educació	30.225,00	30.225,00	15.962,71	15.962,71	52,81	15.962,71	52,81	15.962,71	100,00		14.262,29
76	3200	13101	Productivitat personal laboral temporal Educació	100,00	100,00									100,00
76	3200	13102	Altres retribucions laboral temporal Educació	21.350,00	21.350,00	14.965,58	14.965,58	70,10	14.965,58	70,10	14.965,58	100,00		6.384,42
76	3200	13105	Complement personal laboral temporal Educació	1.000,00	1.000,00									1.000,00
76	3200	13109	Complements ILT personal laboral temporal Educació	100,00	100,00	1.808,79	1.808,79	1.808,79	1.808,79	1.808,79	1.808,79	100,00		-1.708,79
76	3200	15100	Gratificacions personal Educació	100,00	100,00	855,60	855,60	855,60	855,60	855,60	855,60	100,00		-755,60
76	3200	16000	Seguretat Social personal Educació	32.075,00	-10.000,00	22.075,00	14.437,19	65,40	14.437,19	65,40	12.113,07	83,90	2.324,12	7.637,81
76	3200	22199	Material educació	300,00	300,00	329,45	329,45	109,82	329,45	109,82	329,45	100,00		-29,45
76	3200	22699	Activitats àrea d'educació	13.000,00	1.605,00	14.605,00	10.485,07	71,79	5.603,95	38,37	5.603,95	100,00		9.001,05
76	3200	22799	Treballs assessorament i formació equips educatius	5.000,00	5.000,00									5.000,00
76	3200	48004	Aportacions entitats socio educatives	100,00	100,00									100,00
			Total Programa 3200	144.875,00	-8.395,00	136.480,00	92.054,09	67,45	87.172,97	63,87	84.848,85	97,33	2.324,12	49.307,03
76	3210	62200	Millores de l'envolent tèrmica CEIP Aulet	67.725,00	67.725,00	67.725,00	67.725,00	100,00	67.725,00	100,00	67.725,00	100,00		
			Total Programa 3210	67.725,00	67.725,00	67.725,00	67.725,00	100,00	67.725,00	100,00	67.725,00	100,00		
			Suma	3.460.600,00	1.832.581,29	5.293.181,29	4.079.260,14	75,98	2.883.243,91	54,47	2.787.493,04	96,68	95.750,87	2.409.937,38

ESTAT D'EXECUCIÓ DES DE 1/1/2019 FINS A 31/10/2019

Org.	Classificació Prog. Econ.	DENOMINACIÓ DE LES APLICACIONS	Crèdits inicials	Modificacions	Crèdits totals	Despeses autoritzades	Desp. Compromeses	Comp/Cto	Obligacions reconegudes	Obl/Ctos	Pag. líquids	Pag/Obl	Pendent de pag.	Estat d'execució
76	3211 13000	Retribucions bàsiques personal laboral escoles bressol	103.175,00		103.175,00	71.036,95	71.036,95	68,85	71.036,95	68,85	71.036,95	100,00		32.138,05
76	3211 13001	Productivitat Escoles Bressol	7.250,00		7.250,00	4.796,36	4.796,36	66,16	4.796,36	66,16	4.796,36	100,00		2.453,64
76	3211 13002	Retribucions complementàries laborals escoles bressol.	80.775,00	-2.825,00	77.950,00	55.870,21	55.870,21	71,67	55.870,21	71,67	55.870,21	100,00		22.079,79
76	3211 13005	Complement personal laboral fix Escoles Bressol	10.600,00		10.600,00									10.600,00
76	3211 13009	Complements ILT personal laboral fix Escoles Bressol	100,00		100,00	2.504,39	2.504,39	2.504,39	2.504,39	2.504,39	2.504,39	100,00		-2.404,39
76	3211 13100	Retribucions personal laboral temporal Escoles bressol	101.800,00	-25.000,00	76.800,00	52.139,30	52.139,30	67,89	52.139,30	67,89	52.139,30	100,00		24.660,70
76	3211 13101	Productivitat personal laboral temporal Escoles Bressol	100,00		100,00	677,04	677,04	677,04	677,04	677,04	677,04	100,00		-577,04
76	3211 13102	Altres retribucions laboral temporal Escoles Bressol	67.400,00		67.400,00	55.105,02	55.105,02	81,76	55.105,02	81,76	55.105,02	100,00		12.294,98
76	3211 13109	Complements ILT personal laboral temporal escoles bressol	100,00		100,00	3.678,71	3.678,71	3.678,71	3.678,71	3.678,71	3.678,71	100,00		-3.578,71
76	3211 15100	Gratificacions personal escoles bressol	100,00		100,00	0,18	0,18	0,18	0,18	0,18	0,18	100,00		99,82
76	3211 16000	Seguretat social personal escoles bressol.	100.650,00	-10.000,00	90.650,00	62.219,29	62.219,29	68,64	62.219,29	68,64	55.554,95	89,29	6.664,34	28.430,71
		Total Programa 3211	472.050,00	-37.825,00	434.225,00	308.027,45	308.027,45	70,94	308.027,45	70,94	301.363,11	97,84	6.664,34	126.197,55
76	3231 21200	Conservació i manteniment d'edificis escola Aulet	14.000,00		14.000,00	15.694,07	15.694,07	112,10	15.213,22	108,67	15.213,22	100,00		-1.213,22
76	3231 21300	Manteniment ascensor escola Aulet	850,00		850,00	960,80	960,80	113,04	842,16	99,08	842,16	100,00		7,84
76	3231 22100	Subministrament elèctric escola Aulet	8.700,00		8.700,00	8.700,00	8.700,00	100,00	8.281,27	95,19	8.281,27	100,00		418,73
76	3231 22102	Subministrament gas escola Aulet	10.000,00		10.000,00	10.000,00	10.000,00	100,00	9.598,57	95,99	9.598,57	100,00		401,43
76	3231 22501	Cànon aigua escola Aulet	400,00		400,00	993,01	993,01	248,25	993,01	248,25	993,01	100,00		-593,01
76	3231 22606	Programa formatiu convivència escoles: Aulet	1.500,00		1.500,00	1.214,40	1.214,40	80,96	1.214,40	80,96	1.214,40	100,00		285,60
76	3231 22700	Serveis de neteja escola Aulet	9.425,00	16.069,80	25.494,80	40.176,11	40.176,11	157,59	27.405,73	107,50	27.405,73	100,00		-1.910,93
		Suma	3.977.525,00	1.810.826,09	5.788.351,09	4.465.025,98	4.407.328,01	76,14	3.254.819,72	56,23	3.152.404,51	96,85	102.415,21	2.533.531,37

ESTAT D'EXECUCIÓ DES DE 1/1/2019 FINS A 31/10/2019

Org.	Classificació Prog. Econ.	DENOMINACIÓ DE LES APLICACIONS	Crèdits inicials	Modificacions	Crèdits totals	Despeses autoritzades	Desp. Compromeses	Comp/Cto	Obligacions reconegudes	Obl/Ctos	Pag. líquids	Pag/Obl	Pendent de pag.	Estat d'execució
76	3231 48001	Programa reutilització llibres, proj. educatiu escola Aulet	1.500,00	750,00	2.250,00	750,00	750,00	33,33	750,00	33,33	750,00	100,00		1.500,00
76	3231 48002	Aportació escola Aulet i AMPA escola Aulet	1.100,00	250,00	1.350,00	780,00	780,00	57,78	530,00	39,26	530,00	100,00		820,00
76	3231 48003	Ajuts sortides escolars escola Aulet	1.000,00	1.000,00	2.000,00	2.000,00								2.000,00
		Total Programa 3231	48.475,00	18.069,80	66.544,80	81.268,39	79.268,39	119,12	64.828,36	97,42	64.828,36	100,00		1.716,44
76	3232 21200	Conservació i manteniment d'edificis escola Falgueres	6.000,00		6.000,00	8.824,93	8.824,93	147,08	8.824,93	147,08	8.821,38	99,96	3,55	-2.824,93
76	3232 22100	Subministrament elèctric escola Falgueres	11.300,00		11.300,00	11.300,00	11.300,00	100,00	10.996,31	97,31	10.996,31	100,00		303,69
76	3232 22199	Subministrament combustible biomassa escola Falgueres	5.000,00		5.000,00	3.439,33	3.439,33	68,79	3.439,33	68,79	3.439,33	100,00		1.560,67
76	3232 22501	Cànon aigua Falgueres	2.000,00		2.000,00	1.453,26	1.453,26	72,66	1.453,26	72,66	1.453,26	100,00		546,74
76	3232 22606	Programa formatiu convivència escoles: Falgueres	1.500,00		1.500,00									1.500,00
76	3232 22700	Serveis de neteja escola Falgueres	44.850,00	4.387,49	49.237,49	49.239,22	49.239,22	100,00	37.376,30	75,91	37.376,30	100,00		11.861,19
76	3232 48001	Programa reutilitz. llibres, proj. educatiu escola Falgueres	1.500,00	750,00	2.250,00	750,00	750,00	33,33	750,00	33,33	750,00	100,00		1.500,00
76	3232 48002	Aportació escola Falgueres i AFA escola Falgueres	1.100,00	425,00	1.525,00	620,00	620,00	40,66	620,00	40,66	620,00	100,00		905,00
76	3232 48003	Ajuts sortides escolars escola Falgueres	1.000,00	1.000,00	2.000,00	2.000,00								2.000,00
		Total Programa 3232	74.250,00	6.562,49	80.812,49	77.626,74	75.626,74	93,58	63.460,13	78,53	63.456,58	99,99	3,55	17.352,36
76	3233 21200	Conservació Escola Bressol Trapelles	5.000,00		5.000,00	3.178,99	3.178,99	63,58	3.178,99	63,58	3.178,99	100,00		1.821,01
76	3233 21300	Manteniment fotocopiadora EB Trapelles	400,00		400,00	381,32	381,32	95,33	381,32	95,33	363,36	95,29	17,96	18,68
76	3233 22000	Material EB Trapelles	3.000,00		3.000,00	1.897,10	1.897,10	63,24	1.635,88	54,53	1.585,06	96,89	50,82	1.364,12
76	3233 22100	Subministrament elèctric EB Trapelles	4.000,00		4.000,00	4.000,00	4.000,00	100,00	2.274,18	56,85	2.274,18	100,00		1.725,82
76	3233 22102	Subministrament gas EB Trapelles	6.400,00		6.400,00	2.900,00	2.900,00	45,31	33,98	0,53	33,98	100,00		6.366,02
		Suma	4.074.175,00	1.819.388,58	5.893.563,58	4.558.540,13	4.496.842,16	76,30	3.327.064,20	56,45	3.224.576,66	96,92	102.487,54	2.566.499,38

ESTAT D'EXECUCIÓ DES DE 1/1/2019 FINS A 31/10/2019

Org.	Classificació Prog. Econ.	DENOMINACIÓ DE LES APLICACIONS	Crèdits inicials	Modificacions	Crèdits totals	Despeses autoritzades	Desp. Compromeses	Comp/Cto	Obligacions reconegudes	Obl/Ctos	Pag. líquids	Pag/Obl	Pendent de pag.	Estat d'execució
76	3233 22104	Vestuari personal EB Trapelles	450,00		450,00	328,69	328,69	73,04	328,69	73,04	328,69	100,00		121,31
76	3233 22105	Menjador EB Trapelles	32.000,00	2.060,13	34.060,13	31.715,21	31.715,21	93,12	21.631,56	63,51	21.631,56	100,00		12.428,57
76	3233 22199	Altres subministraments EB Trapelles	2.500,00		2.500,00	3.475,62	3.475,62	139,02	3.475,62	139,02	3.475,62	100,00		-975,62
76	3233 22200	Despeses telèfon EB Trapelles	500,00		500,00	169,40	169,40	33,88	169,40	33,88	169,40	100,00		330,60
76	3233 22400	Assegurances EB Trapelles	150,00		150,00	179,53	179,53	119,69	179,53	119,69	179,53	100,00		-29,53
76	3233 22699	Activitats EB Trapelles	1.000,00		1.000,00	557,50	557,50	55,75	557,50	55,75	557,50	100,00		442,50
76	3233 22700	Serveis de neteja EB Trapelles	3.000,00		3.000,00	4.599,21	4.599,21	153,31	4.599,21	153,31	4.599,21	100,00		-1.599,21
76	3233 22799	Servei educadors/es EB Trapelles	1.000,00		1.000,00									1.000,00
76	3233 48000	Aportació AMIPA EB Trapelles	250,00		250,00									250,00
76	3233 62500	Equipament i mobiliari llar infants	1.500,00		1.500,00									1.500,00
		Total Programa 3233	61.150,00	2.060,13	63.210,13	53.382,57	53.382,57	84,45	38.445,86	60,82	38.377,08	99,82	68,78	24.764,27
76	3234 21200	Conservació Escola Bressol Gínjols	3.000,00		3.000,00	3.121,37	3.121,37	104,05	3.121,37	104,05	3.121,37	100,00		-121,37
76	3234 21300	Manteniment fotocopiadora EB Gínjols	400,00		400,00	396,90	396,90	99,23	396,90	99,23	359,09	90,47	37,81	3,10
76	3234 22000	Material EB Gínjols	3.000,00		3.000,00	893,52	893,52	29,78	893,52	29,78	849,96	95,12	43,56	2.106,48
76	3234 22100	Subministrament elèctric EB Gínjols	3.100,00		3.100,00	3.100,00	3.100,00	100,00	2.100,87	67,77	2.100,87	100,00		999,13
76	3234 22102	Subministrament gas EB Gínjols	3.000,00		3.000,00	3.056,61	3.056,61	101,89	2.112,09	70,40	2.112,09	100,00		887,91
76	3234 22104	Vestuari personal EB Gínjols	450,00		450,00	365,68	365,68	81,26	365,68	81,26	365,68	100,00		84,32
76	3234 22105	Menjador EB Gínjols	32.000,00	2.341,71	34.341,71	31.802,05	31.802,05	92,60	21.912,84	63,81	21.912,84	100,00		12.428,87
76	3234 22199	Altres subministraments EB Gínjols	2.500,00		2.500,00	1.003,84	1.003,84	40,15	1.003,84	40,15	1.003,84	100,00		1.496,16
76	3234 22200	Despeses telèfon EB Gínjols	500,00		500,00	169,40	169,40	33,88	169,40	33,88	169,40	100,00		330,60
76	3234 22400	Assegurances EB Gínjols	150,00		150,00	179,53	179,53	119,69	179,53	119,69	179,53	100,00		-29,53
76	3234 22501	Cànon aigua Gínjols	100,00		100,00	127,15	127,15	127,15	127,15	127,15	127,15	100,00		-27,15
		Suma	4.164.725,00	1.823.790,42	5.988.515,42	4.643.781,34	4.582.083,37	76,51	3.390.388,90	56,61	3.287.819,99	96,97	102.568,91	2.598.126,52

ESTAT D'EXECUCIÓ DES DE 1/1/2019 FINS A 31/10/2019

Org.	Classificació Prog. Econ.	DENOMINACIÓ DE LES APLICACIONS	Crèdits inicials	Modificacions	Crèdits totals	Despeses autoritzades	Desp. Compromeses	Comp/Cto	Obligacions reconegudes	Obl/Ctos	Pag. líquids	Pag/Obl	Pendent de pag.	Estat d'execució
76	3234 22699	Activitats EB Gínjols	1.000,00		1.000,00	98,20	98,20	9,82	98,20	9,82	98,20	100,00		901,80
76	3234 22700	Serveis de neteja EB Gínjols	10.500,00	895,00	11.395,00	11.400,52	11.400,52	100,05	8.754,60	76,83	8.754,60	100,00		2.640,40
76	3234 22799	Servei educadors/es EB Gínjols	1.000,00		1.000,00	254,10	254,10	25,41	254,10	25,41	254,10	100,00		745,90
76	3234 48000	Aportació AMIPA EB Gínjols	250,00		250,00	250,00	250,00	100,00	250,00	100,00	250,00	100,00		
		Total Programa 3234	60.950,00	3.236,71	64.186,71	56.218,87	56.218,87	87,59	41.740,09	65,03	41.658,72	99,81	81,37	22.446,62
76	3240 22606	Programa formatiu convivència IES	100,00		100,00									100,00
76	3240 48000	Aportació IES. Treball de recerca	2.100,00		2.100,00	2.096,00	2.096,00	99,81	2.096,00	99,81	2.096,00	100,00		4,00
76	3240 48003	Ajuts sortides escolars IES	1.000,00	1.000,00	2.000,00	2.000,00								2.000,00
		Total Programa 3240	3.200,00	1.000,00	4.200,00	4.096,00	2.096,00	49,90	2.096,00	49,90	2.096,00	100,00		2.104,00
76	3260 22799	Taller estudi assistit	100,00	4.406,25	4.506,25	4.396,25	4.396,25	97,56	1.406,25	31,21	1.406,25	100,00		3.100,00
76	3260 25000	Conveni Servei Taller Obert	8.000,00		8.000,00	5.760,00	5.760,00	72,00	5.760,00	72,00	5.760,00	100,00		2.240,00
		Total Programa 3260	8.100,00	4.406,25	12.506,25	10.156,25	10.156,25	81,21	7.166,25	57,30	7.166,25	100,00		5.340,00
76	3370 48000	Entitats educació en el lleure	4.000,00		4.000,00									4.000,00
76	3370 48001	Associació Juvenil Esplai Celrà	2.500,00		2.500,00									2.500,00
		Total Programa 3370	6.500,00		6.500,00			0,00		0,00		0,00		6.500,00
76	9330 62200	Adequació equipaments ensenyament	8.000,00	9.899,67	17.899,67	15.057,18	15.057,18	84,12	4.443,50	24,82	4.443,50	100,00		13.456,17
		Total Programa 9330	8.000,00	9.899,67	17.899,67	15.057,18	15.057,18	84,12	4.443,50	24,82	4.443,50	100,00		13.456,17
		Total Orgànica 76	955.275,00	-984,95	954.290,05	765.612,54	759.612,54	79,60	685.105,61	71,79	675.963,45	98,67	9.142,16	269.184,44
		Suma	4.203.275,00	1.839.991,34	6.043.266,34	4.685.093,59	4.621.395,62	76,47	3.413.451,55	56,48	3.310.882,64	97,00	102.568,91	2.629.814,79

ESTAT D'EXECUCIÓ DES DE 1/1/2019 FINS A 31/10/2019

Org.	Classificació Prog. Econ.	DENOMINACIÓ DE LES APLICACIONS	Crèdits inicials	Modificacions	Crèdits totals	Despeses autoritzades	Desp. Compromeses	Comp/Cto	Obligacions reconegudes	Obl/Ctos	Pag. líquids	Pag/Obl	Pendent de pag.	Estat d'execució
77	3260 13100	Retribucions personal laboral temporal Escola de dansa	39.700,00	4.450,00	44.150,00	35.380,68	35.380,68	80,14	35.380,68	80,14	35.380,68	100,00		8.769,32
77	3260 13101	Productivitat personal laboral temporal Escola de dansa	100,00		100,00									100,00
77	3260 13102	Altres retribucions laboral temporal Escola de dansa	26.250,00	7.350,00	33.600,00	26.721,34	26.721,34	79,53	26.721,34	79,53	26.721,34	100,00		6.878,66
77	3260 13109	Complements ILT personal laboral temporal Escola de dansa	100,00		100,00	48,61	48,61	48,61	48,61	48,61	48,61	100,00		51,39
77	3260 15100	Gratificacions Escola de Dansa	100,00		100,00									100,00
77	3260 16000	Seguretat Social Escola de dansa	23.150,00	2.125,00	25.275,00	21.155,45	21.155,45	83,70	21.155,45	83,70	19.019,94	89,91	2.135,51	4.119,55
77	3260 21200	Conservació escola de dansa	5.000,00	6.412,37	11.412,37	10.814,10	10.814,10	94,76	10.814,10	94,76	10.814,10	100,00		598,27
77	3260 21301	Manteniment fotocopiadora Escola Dansa	600,00		600,00	886,29	886,29	147,72	533,16	88,86	519,27	97,39	13,89	66,84
77	3260 22000	Material divers escola de dansa	2.500,00		2.500,00	1.006,02	1.006,02	40,24	501,15	20,05	224,11	44,72	277,04	1.998,85
77	3260 22100	Subministrament elèctric escola de dansa	3.500,00		3.500,00	5.628,95	5.628,95	160,83	4.141,53	118,33	4.141,53	100,00		-641,53
77	3260 22102	Subministrament gas escola de dansa	750,00		750,00	3.737,92	3.737,92	498,39	2.257,13	300,95	2.257,13	100,00		-1.507,13
77	3260 22199	Subministrament combustible biomassa escola de dansa	2.000,00		2.000,00	382,16	382,16	19,11	382,16	19,11	382,16	100,00		1.617,84
77	3260 22200	Despeses telèfon escola de dansa	800,00		800,00	323,50	323,50	40,44	323,50	40,44	323,50	100,00		476,50
77	3260 22400	Assegurança escola de dansa	500,00		500,00									500,00
77	3260 22501	Cànon aigua dansa	500,00		500,00	409,22	409,22	81,84	409,22	81,84	409,22	100,00		90,78
77	3260 22606	Activitats escola de dansa	85.000,00	8.941,40	93.941,40	88.521,61	88.521,61	94,23	64.222,84	68,36	64.222,84	100,00		29.718,56
77	3260 22699	Altres despeses diverses Escola de dansa	2.000,00		2.000,00	1.725,77	1.725,77	86,29	1.725,77	86,29	1.725,77	100,00		274,23
77	3260 22700	Serveis neteja escola municipal de dansa	8.900,00	2.210,52	11.110,52	11.147,42	11.147,42	100,33	7.447,40	67,03	7.447,40	100,00		3.663,12
77	3260 62700	Inversions escola municipal de dansa	41.500,00	-6.412,37	35.087,63	35.087,63	35.087,63	100,00	34.876,40	99,40	34.876,40	100,00		211,23
		Suma	4.446.225,00	1.865.068,26	6.311.293,26	4.928.070,26	4.864.372,29	77,07	3.624.391,99	57,43	3.519.396,64	97,10	104.995,35	2.686.901,27

ESTAT D'EXECUCIÓ DES DE

1/1/2019

FINS A

31/10/2019

Classificació			DENOMINACIÓ DE LES APLICACIONS	Crèdits inicials	Modificacions	Crèdits totals	Despeses autoritzades	Desp. Compromeses	Comp/Cto	Obligacions reconegudes	Obl/Ctos	Pag. líquids	Pag/Obl	Pendent de pag.	Estat d'execució
Org.	Prog.	Econ.													
			Total Programa 3260	242.950,00	25.076,92	268.026,92	242.976,67	242.976,67	90,65	210.940,44	78,70	208.514,00	98,85	2.426,44	57.086,48
			Total Orgànica 77	242.950,00	25.076,92	268.026,92	242.976,67	242.976,67	90,65	210.940,44	78,70	208.514,00	98,85	2.426,44	57.086,48
			Suma	4.446.225,00	1.865.068,26	6.311.293,26	4.928.070,26	4.864.372,29	77,07	3.624.391,99	57,43	3.519.396,64	97,10	104.995,35	2.686.901,27

ESTAT D'EXECUCIÓ DES DE 1/1/2019 FINS A 31/10/2019

Org.	Classificació		DENOMINACIÓ DE LES APLICACIONS	Crèdits inicials	Modificacions	Crèdits totals	Despeses autoritzades	Desp. Compromeses	Comp/Cto	Obligacions reconegudes	Obl/Ctos	Pag. líquids	Pag/Obl	Pendent de pag.	Estat d'execució
	Prog.	Econ.													
80	1330	21000	Conservació senyalització viària horitzontal i vertical	15.000,00	754,00	15.754,00	21.004,55	21.004,55	133,33	21.004,55	133,33	21.004,55	100,00		-5.250,55
			Total Programa 1330	15.000,00	754,00	15.754,00	21.004,55	21.004,55	133,33	21.004,55	133,33	21.004,55	100,00		-5.250,55
80	1350	22699	Protecció civil	100,00		100,00									100,00
			Total Programa 1350	100,00		100,00		0,00		0,00			0,00		100,00
80	1500	13000	Retribucions bàsiques personal lab. serveis territorials	16.425,00		16.425,00	12.620,33	12.620,33	76,84	12.620,33	76,84	12.620,33	100,00		3.804,67
80	1500	13001	Productivitat personal lab. serveis territorials	100,00		100,00									100,00
80	1500	13002	Retribucions complementaries labor fix serveis territorials	19.950,00		19.950,00	15.593,39	15.593,39	78,16	15.593,39	78,16	15.593,39	100,00		4.356,61
80	1500	13009	Complements ILT personal laboral fix serveis territorials	100,00		100,00									100,00
80	1500	13100	Retribucions personal laboral temporal serveis territorials	27.600,00		27.600,00	14.601,33	14.601,33	52,90	14.601,33	52,90	14.601,33	100,00		12.998,67
80	1500	13101	Productivitat personal laboral temporal serveis territorials	2.500,00		2.500,00									2.500,00
80	1500	13102	Altres retribucions laboral temporal serveis territorials	27.200,00		27.200,00	15.570,24	15.570,24	57,24	15.570,24	57,24	15.570,24	100,00		11.629,76
80	1500	13105	Complement personal laboral temporal serveis territorials	3.375,00		3.375,00									3.375,00
80	1500	13109	Complements ILT personal laboral temporal	100,00		100,00	564,20	564,20	564,20	564,20	564,20	564,20	100,00		-464,20
80	1500	15100	Gratificacions personal brigada obres	2.600,00		2.600,00	1.644,47	1.644,47	63,25	1.644,47	63,25	1.644,47	100,00		955,53
80	1500	16000	Seguretat Social personal serveis territorials	30.500,00		30.500,00	21.895,01	21.895,01	71,79	21.895,01	71,79	19.701,74	89,98	2.193,27	8.604,99
80	1500	21200	Conservació i manteniment d'edificis brigada.	500,00		500,00	905,40	905,40	181,08	905,40	181,08	905,40	100,00		-405,40
80	1500	21300	Manteniment vehicles brigada	10.000,00		10.000,00	7.703,33	7.703,33	77,03	7.703,33	77,03	7.703,33	100,00		2.296,67
80	1500	21400	Manteniment vehicles serveis via pública i obres	15.000,00		15.000,00	767,07	767,07	5,11	767,07	5,11	767,07	100,00		14.232,93
80	1500	22000	Material serveis en el territori	6.000,00		6.000,00	5.318,26	5.318,26	88,64	5.318,26	88,64	5.318,26	100,00		681,74
			Suma	4.623.275,00	1.865.822,26	6.489.097,26	5.046.257,84	4.982.559,87	76,78	3.742.579,57	57,67	3.635.390,95	97,14	107.188,62	2.746.517,69

ESTAT D'EXECUCIÓ DES DE 1/1/2019 FINS A 31/10/2019

Org.	Classificació Prog. Econ.	DENOMINACIÓ DE LES APLICACIONS	Crèdits inicials	Modificacions	Crèdits totals	Despeses autoritzades	Desp. Compromeses	Comp/Cto	Obligacions reconegudes	Obl/Ctos	Pag. líquids	Pag/Obl	Pendent de pag.	Estat d'execució
80	1500 22100	Subministrament elèctric locals brigada.	1.000,00		1.000,00	500,00	500,00	50,00	265,35	26,54	265,35	100,00		734,65
80	1500 22103	Subministrament combustible serveis via pública i obres	15.000,00		15.000,00	10.826,14	10.826,14	72,17	10.826,14	72,17	10.826,14	100,00		4.173,86
80	1500 22104	Vestuari personal serveis en el territori.	1.800,00		1.800,00	1.297,13	1.297,13	72,06	1.297,13	72,06	1.297,13	100,00		502,87
80	1500 22199	Material eines i altres subministraments brigada.	4.000,00		4.000,00	3.302,27	3.302,27	82,56	3.302,27	82,56	3.299,88	99,93	2,39	697,73
80	1500 22200	Despeses telèfon serveis en el territori	1.100,00		1.100,00	664,57	664,57	60,42	664,57	60,42	664,57	100,00		435,43
80	1500 22400	Assegurança vehicles servei via pública i obres	3.100,00		3.100,00	2.022,45	2.022,45	65,24	2.022,45	65,24	2.022,45	100,00		1.077,55
80	1500 22501	Cànon aigua nau brigades	300,00		300,00	111,92	111,92	37,31	111,92	37,31	111,92	100,00		188,08
80	1500 60925	Mobiliari urbà.	6.000,00	-4.250,00	1.750,00	1.736,35	1.736,35	99,22	1.736,35	99,22	1.736,35	100,00		13,65
80	1500 62300	Adquisició útils i eines	3.500,00	-3.025,00	475,00	466,65	466,65	98,24	466,65	98,24	466,65	100,00		8,35
		Total Programa 1500	197.750,00	-7.275,00	190.475,00	118.110,51	118.110,51	62,01	117.875,86	61,89	115.680,20	98,14	2.195,66	72.599,14
80	1532 21000	Conservació vies públiques.	65.000,00	15.315,65	80.315,65	80.587,12	80.587,12	100,34	79.474,91	98,95	79.474,91	100,00		840,74
		Total Programa 1532	65.000,00	15.315,65	80.315,65	80.587,12	80.587,12	100,34	79.474,91	98,95	79.474,91	100,00		840,74
80	1600 13100	Retribucions personal laboral temporal EDAR	17.350,00		17.350,00	9.949,23	9.949,23	57,34	9.949,23	57,34	9.949,23	100,00		7.400,77
80	1600 13101	Productivitat personal laboral temporal EDAR	4.300,00		4.300,00	1.362,94	1.362,94	31,70	1.362,94	31,70	1.362,94	100,00		2.937,06
80	1600 13102	Altres retribucions laboral temporal EDAR	21.800,00		21.800,00	8.574,42	8.574,42	39,33	8.574,42	39,33	8.574,42	100,00		13.225,58
80	1600 13109	Complements ILT personal laboral temporal EDAR	100,00		100,00									100,00
80	1600 14300	Altre personal atípic EDAR	15.925,00		15.925,00	12.786,54	12.786,54	80,29	12.786,54	80,29	12.786,54	100,00		3.138,46
80	1600 14301	Productivitat personal EDAR	1.700,00		1.700,00	3.526,93	3.526,93	207,47	3.526,93	207,47	3.526,93	100,00		-1.826,93
80	1600 14302	Retribucions complementàries EDAR	13.725,00		13.725,00	16.895,37	16.895,37	123,10	16.895,37	123,10	16.895,37	100,00		-3.170,37
80	1600 14309	Complements ILT EDAR	100,00		100,00	182,72	182,72	182,72	182,72	182,72	182,72	100,00		-82,72
		Suma	4.799.075,00	1.873.862,91	6.672.937,91	5.201.050,59	5.137.352,62	76,99	3.896.025,46	58,39	3.788.834,45	97,25	107.191,01	2.776.912,45

ESTAT D'EXECUCIÓ DES DE 1/1/2019 FINS A 31/10/2019

Org.	Classificació Prog. Econ.	DENOMINACIÓ DE LES APLICACIONS	Crèdits inicials	Modificacions	Crèdits totals	Despeses autoritzades	Desp. Compromeses	Comp/Cto	Obligacions reconegudes	Obl/Ctos	Pag. líquids	Pag/Obl	Pendent de pag.	Estat d'execució
80	1630 22104	Vestuari personal servei neteja viària	100,00		100,00	596,41	596,41	596,41	596,41	596,41	596,41	100,00		-496,41
80	1630 22700	Neteja viària	17.000,00		17.000,00	14.358,91	14.358,91	84,46	14.358,91	84,46	14.358,91	100,00		2.641,09
		Total Programa 1630	74.700,00		74.700,00	68.803,57	68.803,57	92,11	68.803,57	92,11	66.971,16	97,34	1.832,41	5.896,43
80	1640 21200	Conservació cementiri municipal.	500,00		500,00	4.585,43	4.585,43	917,09	4.585,43	917,09	4.585,43	100,00		-4.085,43
80	1640 22100	Subministrament elèctric cementiri	200,00		200,00	209,61	209,61	104,81	94,21	47,11	94,21	100,00		105,79
80	1640 22501	Cànon aigua cementiri	100,00		100,00	28,95	28,95	28,95	28,95	28,95	28,95	100,00		71,05
		Total Programa 1640	800,00		800,00	4.823,99	4.823,99	603,00	4.708,59	588,57	4.708,59	100,00		-3.908,59
80	1650 21000	Conservació xarxa enllumenat públic.	34.750,00		34.750,00	47.683,61	47.683,61	137,22	36.778,97	105,84	36.778,97	100,00		-2.028,97
80	1650 22100	Subministrament elèctric enllumenat públic.	75.000,00		75.000,00	70.315,90	70.315,90	93,75	56.796,93	75,73	56.787,54	99,98	9,39	18.203,07
80	1650 62300	Millores enllumenat públic	100,00		100,00									100,00
80	1650 63300	Millores enllumenat públic		4.500,00	4.500,00	4.500,00	2.359,50	52,43						4.500,00
		Total Programa 1650	109.850,00	4.500,00	114.350,00	122.499,51	120.359,01	105,25	93.575,90	81,83	93.566,51	99,99	9,39	20.774,10
80	1700 21000	Treballs desbrossament espais verds, vials i rieres	25.000,00	29.797,13	54.797,13	62.856,54	61.440,07	112,12	60.740,07	110,85	60.740,07	100,00		-5.942,94
		Total Programa 1700	25.000,00	29.797,13	54.797,13	62.856,54	61.440,07	112,12	60.740,07	110,85	60.740,07	100,00		-5.942,94
80	1710 13000	Retribucions bàsiques personal laboral fix jardineria	19.600,00		19.600,00	14.936,71	14.936,71	76,21	14.936,71	76,21	14.936,71	100,00		4.663,29
80	1710 13001	Productivitat personal laboral fix jardineria	100,00		100,00									100,00
80	1710 13002	Retrib. complementaries personal fix jardineria	20.500,00		20.500,00	14.960,56	14.960,56	72,98	14.960,56	72,98	14.960,56	100,00		5.539,44
80	1710 13009	Complements ILT personal laboral fix jardineria	100,00		100,00	141,31	141,31	141,31	141,31	141,31	141,31	100,00		-41,31
80	1710 15100	Gratificacions personal laboral jardineria	2.600,00		2.600,00	1.188,16	1.188,16	45,70	1.188,16	45,70	1.188,16	100,00		1.411,84
80	1710 16000	Seguretat Social personal jardineria	13.850,00		13.850,00	11.635,62	11.635,62	84,01	11.635,62	84,01	10.523,18	90,44	1.112,44	2.214,38
		Suma	5.307.175,00	2.019.013,91	7.326.188,91	5.800.993,04	5.663.088,10	77,30	4.346.938,03	59,33	4.232.848,40	97,38	114.089,63	2.979.250,88

ESTAT D'EXECUCIÓ DES DE

1/1/2019

FINS A

31/10/2019

Org.	Classificació Prog. Econ.	DENOMINACIÓ DE LES APLICACIONS	Crèdits inicials	Modificacions	Crèdits totals	Despeses autoritzades	Desp. Compromeses	Comp/Cto	Obligacions reconegudes	Obl/Ctos	Pag. líquids	Pag/Obl	Pendent de pag.	Estat d'execució
80	1710 21000	Conservació parcs salut i infantils i jardins	20.000,00		20.000,00	16.939,90	16.939,90	84,70	16.939,90	84,70	16.939,90	100,00		3.060,10
80	1710 22104	Vestuari personal jardineria	100,00		100,00	183,16	183,16	183,16	183,16	183,16	183,16	100,00		-83,16
80	1710 22501	Cànon aigua parcs i jardins	200,00		200,00	915,70	915,70	457,85	915,70	457,85	915,70	100,00		-715,70
80	1710 22699	Treballs poda arbrat	5.000,00		5.000,00	7.522,36	7.522,36	150,45	7.522,36	150,45	7.522,36	100,00		-2.522,36
80	1710 22799	Treballs de defensa fitosanitària espais verds	10.000,00	1.880,00	11.880,00	4.402,23	4.402,23	37,06	3.349,52	28,19	3.349,52	100,00		8.530,48
80	1710 25500	Conveni manteniment parc urbà de salut	600,00		600,00									600,00
80	1710 60900	Parc Cors-Guinart	60.000,00	179.496,93	239.496,93	210.039,44	210.039,44	87,70	210.039,44	87,70	209.239,45	99,62	799,99	29.457,49
80	1710 62700	Actuacions adequació parcs i jardins	3.000,00	-2.350,00	650,00	649,00	649,00	99,85	649,00	99,85	649,00	100,00		1,00
		Total Programa 1710	155.650,00	179.026,93	334.676,93	283.514,15	283.514,15	84,71	282.461,44	84,40	280.549,01	99,32	1.912,43	52.215,49
80	3110 22799	Serveis desratització i desinfecció edificis	5.000,00	1.435,00	6.435,00	4.845,68	4.845,68	75,30	3.575,18	55,56	3.575,18	100,00		2.859,82
		Total Programa 3110	5.000,00	1.435,00	6.435,00	4.845,68	4.845,68	75,30	3.575,18	55,56	3.575,18	100,00		2.859,82
80	9330 62200	Nau Brigades		131.880,49	131.880,49	128.139,05	54.862,26	41,60						131.880,49
		Total Programa 9330		131.880,49	131.880,49	128.139,05	54.862,26	41,60		0,00		0,00		131.880,49
		Total Orgànica 80	964.850,00	466.288,07	1.431.138,07	1.246.559,30	1.099.075,54	76,80	965.720,30	67,48	955.826,03	98,98	9.894,27	465.417,77
		Suma	5.411.075,00	2.331.356,33	7.742.431,33	6.174.629,56	5.963.447,83	77,02	4.590.112,29	59,29	4.475.222,67	97,50	114.889,62	3.152.319,04

ESTAT D'EXECUCIÓ DES DE 1/1/2019 FINS A 31/10/2019

Org.	Classificació Prog. Econ.	DENOMINACIÓ DE LES APLICACIONS	Crèdits inicials	Modificacions	Crèdits totals	Despeses autoritzades	Desp. Compromeses	Comp/Cto	Obligacions reconegudes	Obl/Ctos	Pag. líquids	Pag/Obl	Pendent de pag.	Estat d'execució
90	1300	12004	27.075,00		27.075,00	19.530,48	19.530,48	72,13	19.530,48	72,13	19.530,48	100,00		7.544,52
90	1300	12006		1.175,00	1.175,00	1.007,56	1.007,56	85,75	1.007,56	85,75	1.007,56	100,00		167,44
90	1300	12100	11.575,00		11.575,00	8.481,06	8.481,06	73,27	8.481,06	73,27	8.481,06	100,00		3.093,94
90	1300	12101	23.400,00	2.150,00	25.550,00	20.386,34	20.386,34	79,79	20.386,34	79,79	20.386,34	100,00		5.163,66
90	1300	12103	100,00		100,00									100,00
90	1300	12109	100,00		100,00	244,82	244,82	244,82	244,82	244,82	244,82	100,00		-144,82
90	1300	15000	100,00		100,00									100,00
90	1300	15100	6.600,00	1.000,00	7.600,00	5.782,26	5.782,26	76,08	5.782,26	76,08	5.782,26	100,00		1.817,74
90	1300	16000	22.925,00	1.250,00	24.175,00	18.891,11	18.891,11	78,14	18.891,11	78,14	17.089,08	90,46	1.802,03	5.283,89
90	1300	21400	1.000,00		1.000,00	400,01	400,01	40,00	400,01	40,00	400,01	100,00		599,99
90	1300	22103	1.000,00		1.000,00									1.000,00
90	1300	22104	2.000,00	712,00	2.712,00	3.010,98	3.010,98	111,02	3.010,98	111,02	3.010,98	100,00		-298,98
90	1300	22199	1.000,00		1.000,00	708,58	708,58	70,86	205,48	20,55	205,48	100,00		794,52
90	1300	22200	500,00		500,00	179,52	179,52	35,90	179,52	35,90	179,52	100,00		320,48
90	1300	22400	750,00		750,00	327,46	327,46	43,66	327,46	43,66	327,46	100,00		422,54
90	1300	22699	2.000,00		2.000,00	356,41	356,41	17,82	356,41	17,82	356,41	100,00		1.643,59
		Total Programa 1300	100.125,00	6.287,00	106.412,00	79.306,59	79.306,59	74,53	78.803,49	74,06	77.001,46	97,71	1.802,03	27.608,51
		Total Orgànica 90	100.125,00	6.287,00	106.412,00	79.306,59	79.306,59	74,53	78.803,49	74,06	77.001,46	97,71	1.802,03	27.608,51
		Suma	5.511.200,00	2.337.643,33	7.848.843,33	6.253.936,15	6.042.754,42	76,99	4.668.915,78	59,49	4.552.224,13	97,50	116.691,65	3.179.927,55

ESTAT D'EXECUCIÓ DES DE

1/1/2019

FINS A

31/10/2019

Org.	Classificació		DENOMINACIÓ DE LES APLICACIONS	Crèdits inicials	Modificacions	Crèdits totals	Despeses autoritzades	Desp. Compromeses	Comp/Cto	Obligacions reconegudes	Obl/Ctos	Pag. líquids	Pag/Obl	Pendent de pag.	Estat d'execució
	Prog.	Econ.													
91	4310	48900	Associació de Comerciants de Celrà.	5.000,00		5.000,00									5.000,00
			Total Programa 4310	5.000,00		5.000,00			0,00		0,00		0,00		5.000,00
			Total Orgànica 91	5.000,00		5.000,00			0,00		0,00		0,00		5.000,00
			Suma	5.516.200,00	2.337.643,33	7.853.843,33	6.253.936,15	6.042.754,42	76,94	4.668.915,78	59,45	4.552.224,13	97,50	116.691,65	3.184.927,55

ESTAT D'EXECUCIÓ DES DE

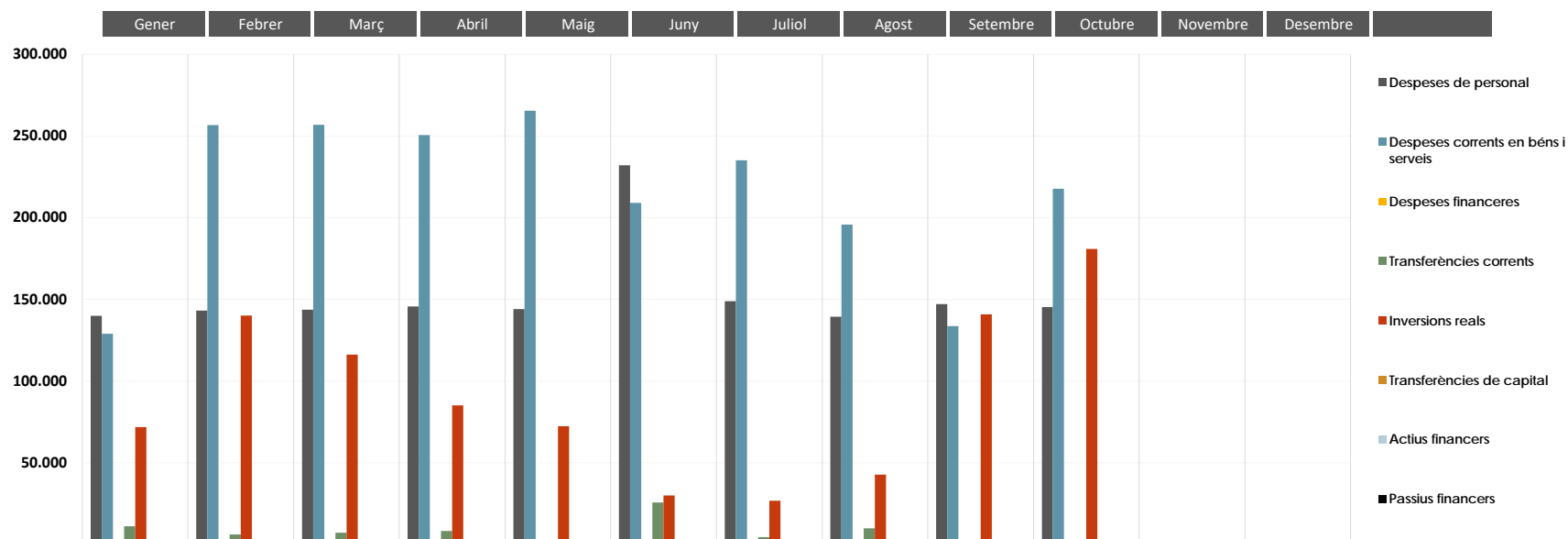
1/1/2019

FINS A

31/10/2019

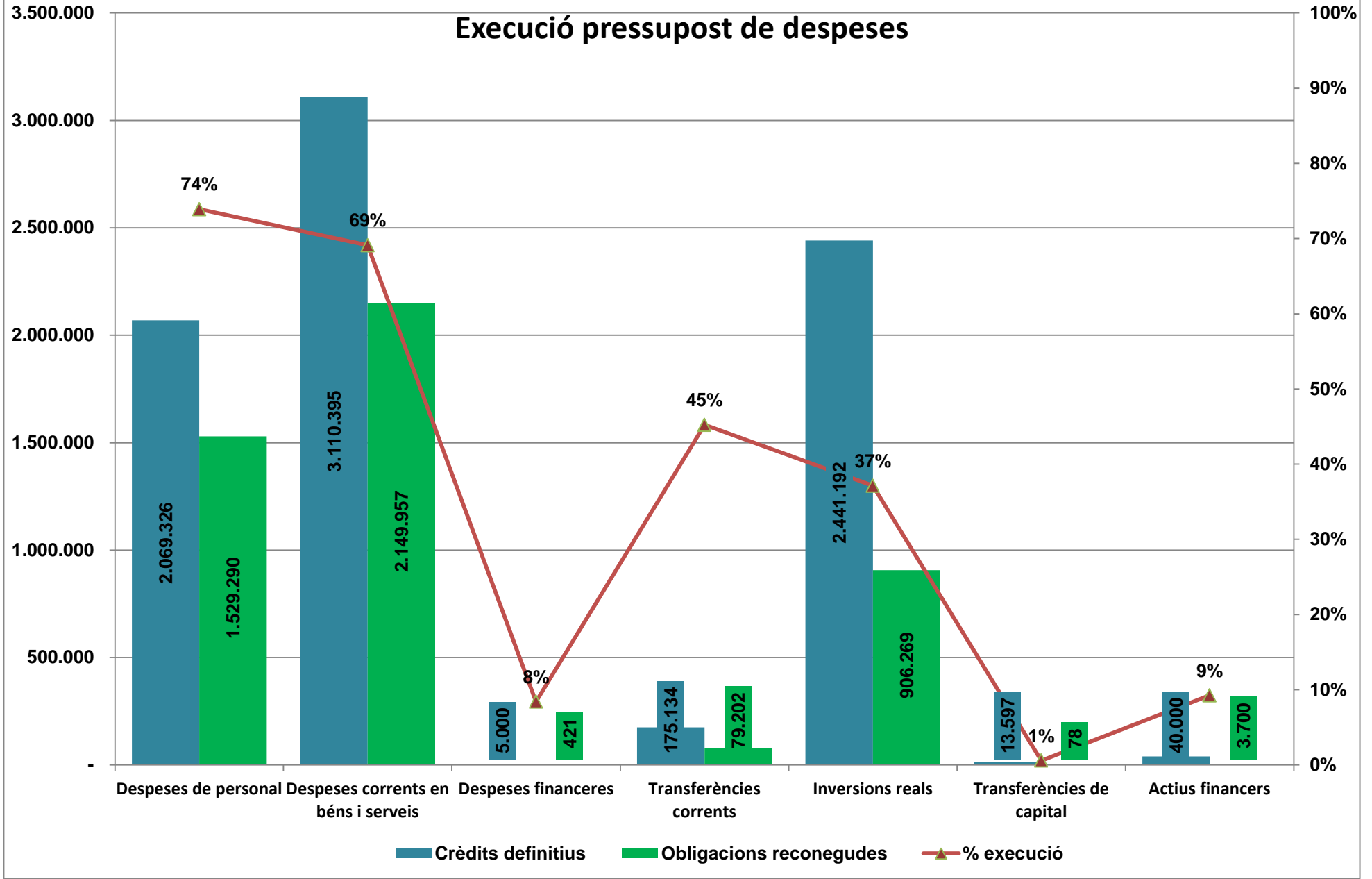
Org.	Classificació		DENOMINACIÓ DE LES APLICACIONS	Crèdits inicials	Modificacions	Crèdits totals	Despeses autoritzades	Desp. Compromeses	Comp/Cto	Obligacions reconegudes	Obl/Ctos	Pag. líquids	Pag/Obl	Pendent de pag.	Estat d'execució
	Prog.	Econ.													
96	3110	48000	Germandat Donadors de Sang de Girona i Fundació Esclerosis M	800,00		800,00									800,00
			Total Programa 3110	800,00		800,00			0,00		0,00		0,00		800,00
			Total Orgànica 96	800,00		800,00			0,00		0,00		0,00		800,00
			Suma	5.517.000,00	2.337.643,33	7.854.643,33	6.253.936,15	6.042.754,42	76,93	4.668.915,78	59,44	4.552.224,13	97,50	116.691,65	3.185.727,55

Execució mensual pressupost de despeses

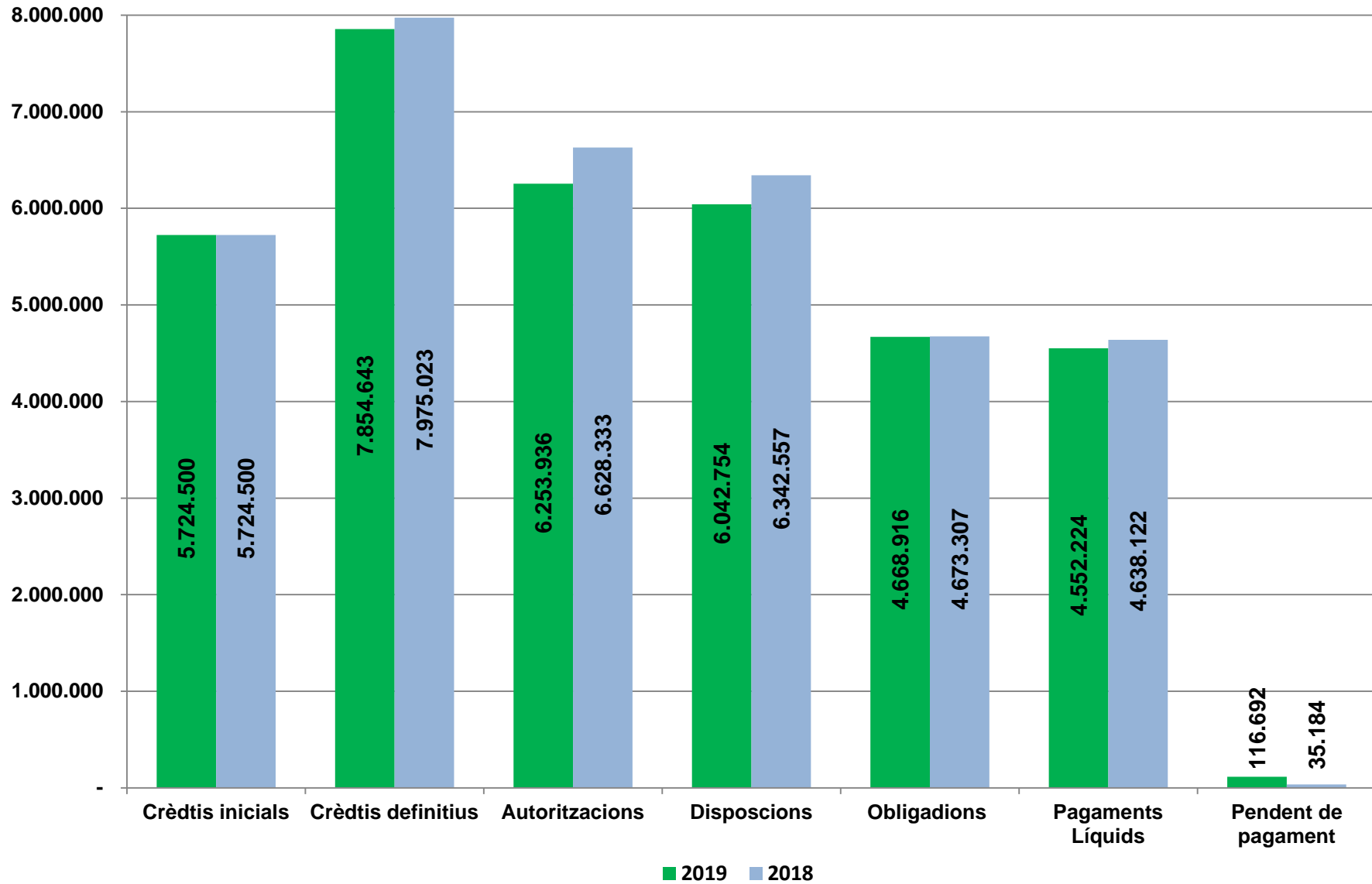


Despeses	Gener	Febrer	Març	Abril	Maig	Juny	Juliol	Agost	Setembre	Octubre	Novembre	Desembre	Total	Tendència
<i>Despeses de personal</i>	139.986,49	143.181,66	143.686,10	145.640,13	143.959,62	232.085,78	148.932,59	139.341,90	147.120,03	145.355,32	-	-	1.529.289,62	
<i>Despeses corrents en béns i serveis</i>	128.900,98	256.643,39	256.827,25	250.528,89	265.610,96	209.107,28	235.192,40	195.791,34	133.542,48	217.811,78	-	-	2.149.956,75	
<i>Despeses financeres</i>	-	-	-	15,00	-	-	-	-	405,62	-	-	-	420,62	
<i>Transferències corrents</i>	11.132,46	6.031,85	7.154,05	8.089,36	3.090,85	25.563,28	4.428,18	9.835,08	1.000,00	2.877,00	-	-	79.202,11	
<i>Inversions reals</i>	71.749,78	140.020,90	116.251,43	85.071,11	72.322,99	29.984,28	26.661,10	42.695,03	140.716,30	180.796,06	-	-	906.268,98	
<i>Transferències de capital</i>	-	-	-	77,70	-	-	-	-	-	-	-	-	77,70	
<i>Actius financers</i>	-	-	-	-	1.000,00	2.700,00	-	-	-	-	-	-	3.700,00	
<i>Passius financers</i>	-	-	-	-	-	-	-	-	-	-	-	-	-	
Total	351.769,71	545.877,80	523.918,83	489.422,19	485.984,42	499.440,62	415.214,27	387.663,35	422.784,43	546.840,16	0,00	0,00	4.668.915,78	

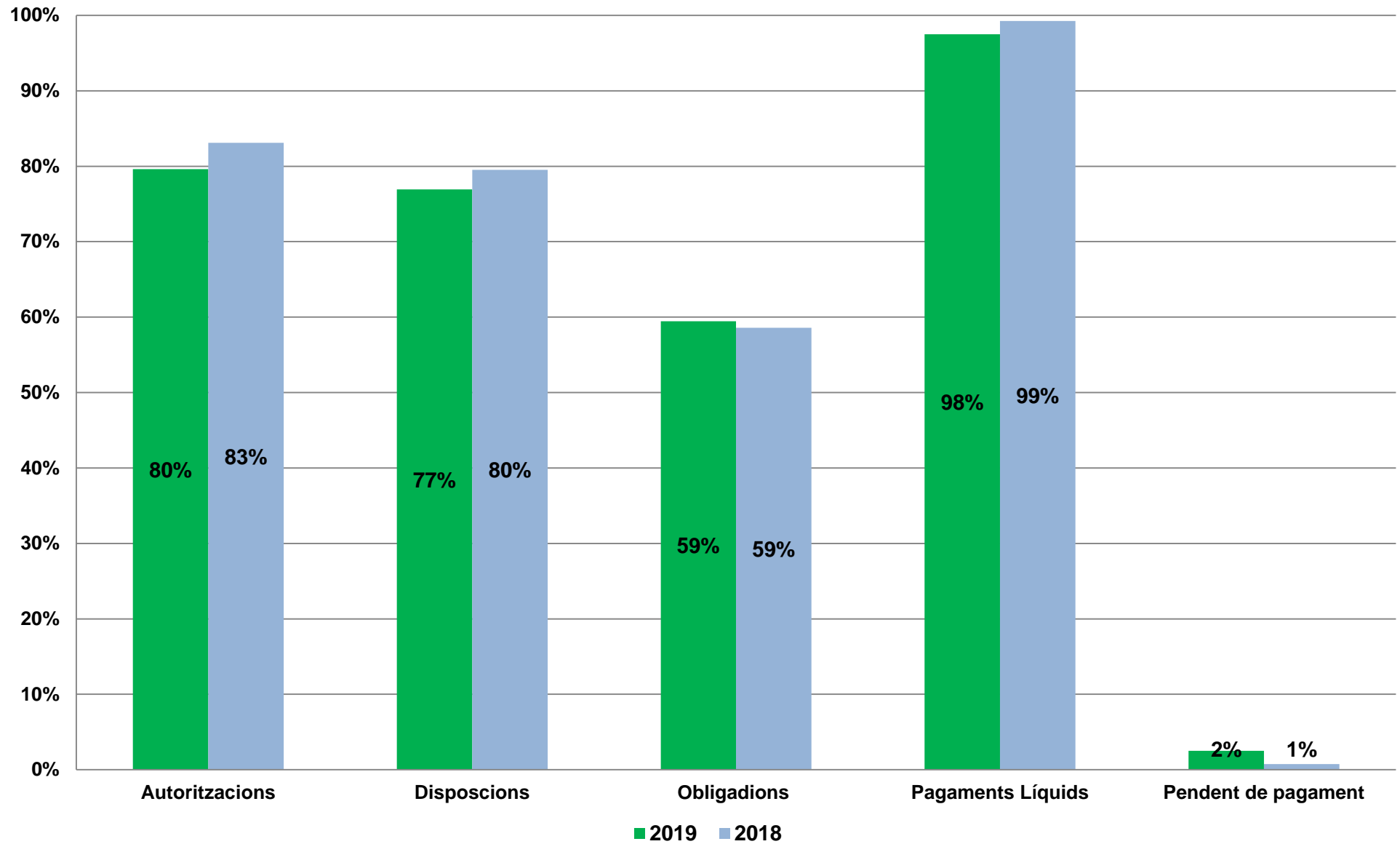
Execució pressupost de despeses



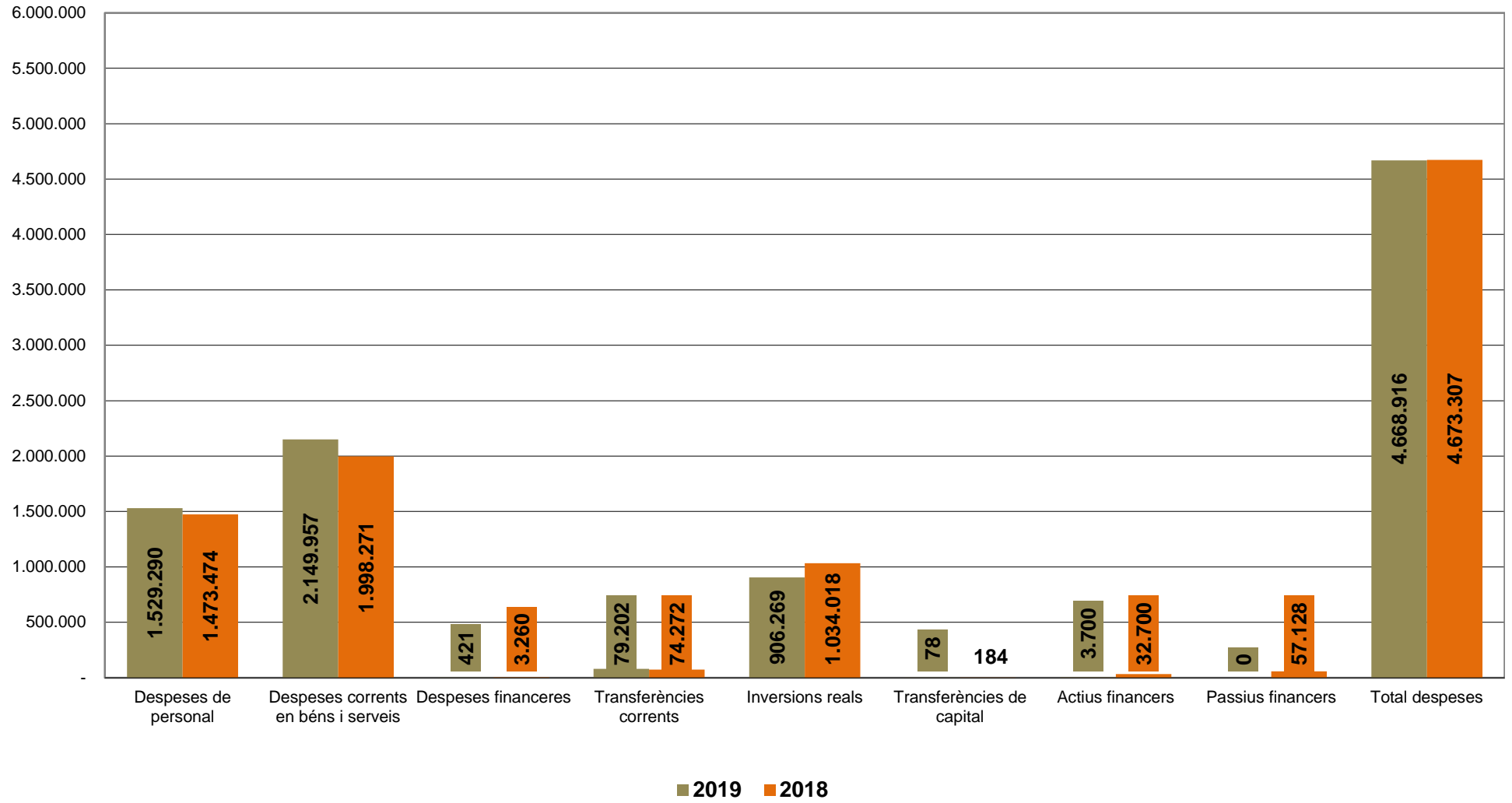
Pressupost de despeses a 31/10



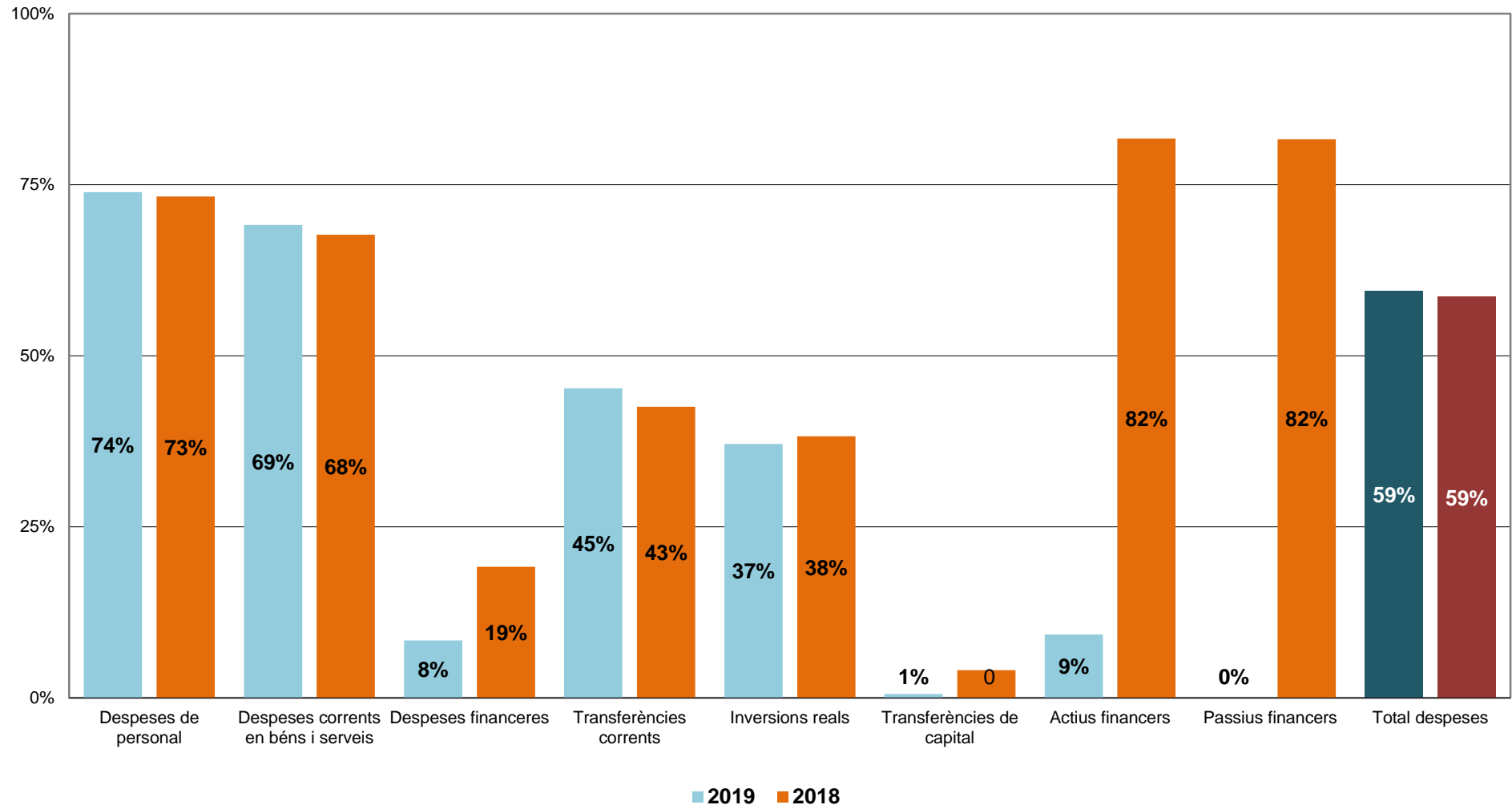
Pressupost de despeses a 31/10



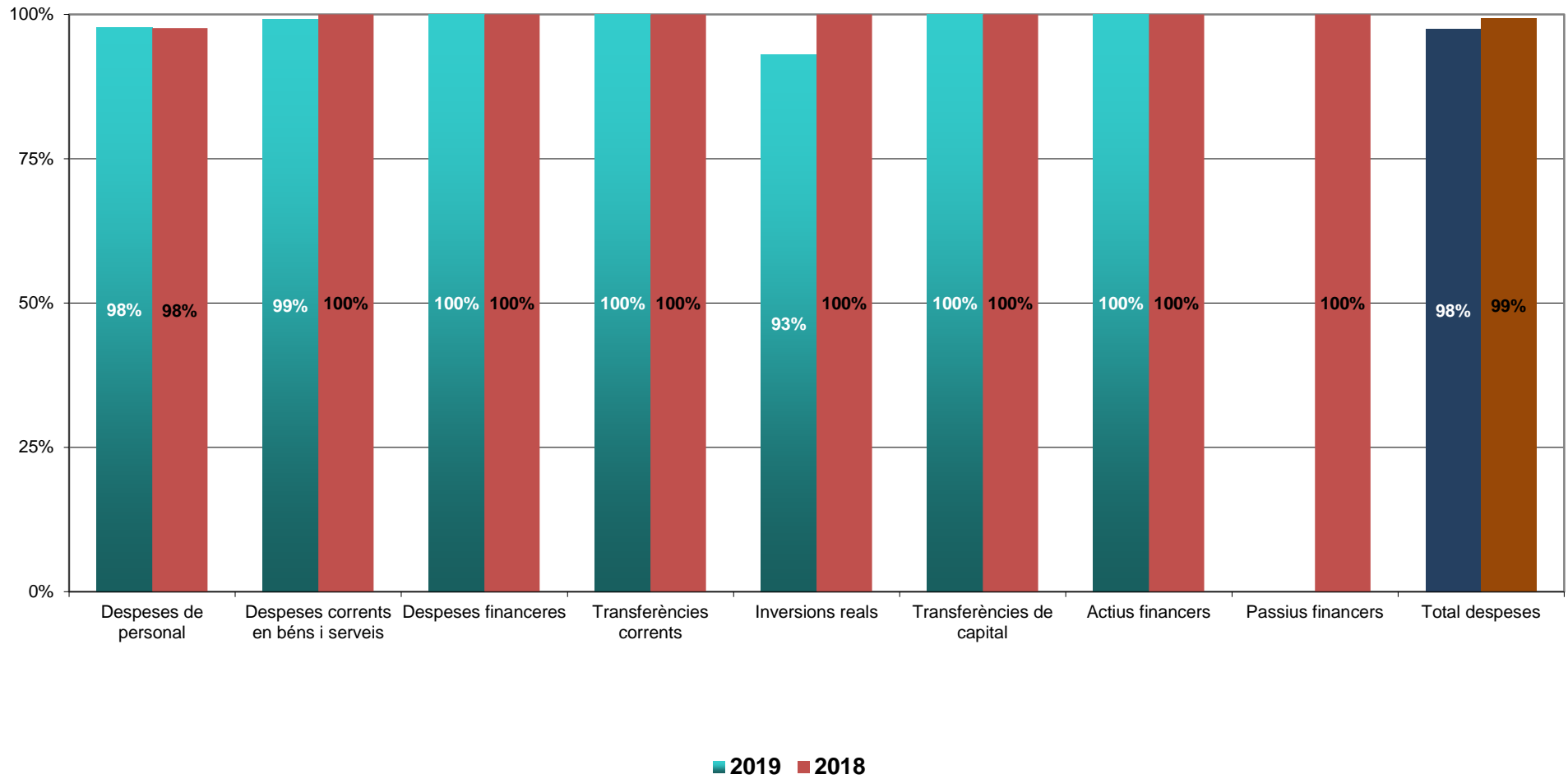
Execució pressupost de despeses a 31/10



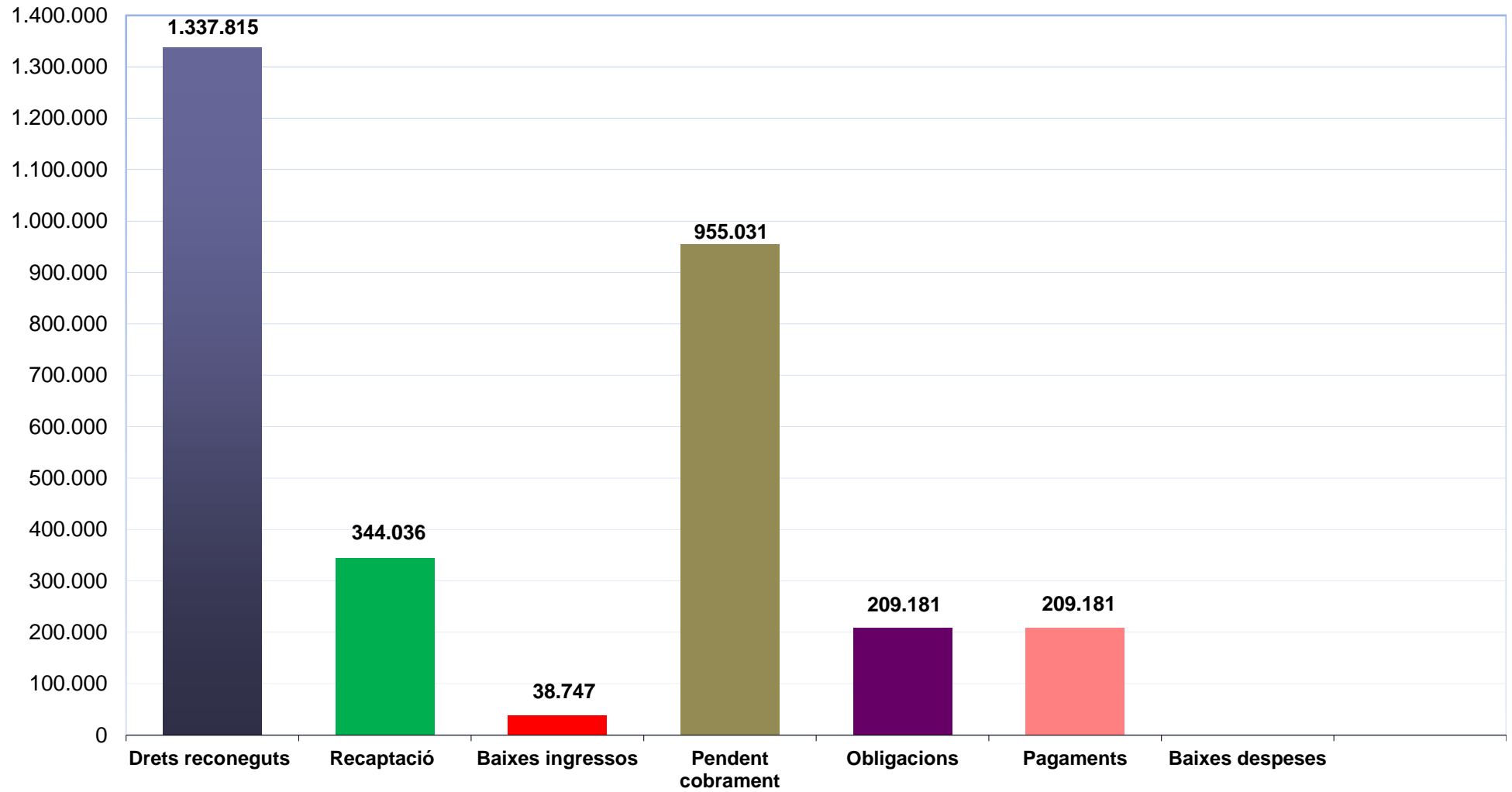
% Execució pressupost de despeses a 31/10
(Obligacions reconegudes / Crèdits definitius)



% pagament a 31/10
(Pagaments / Obligacions reconegudes)



Pressupostos tancats 31/10

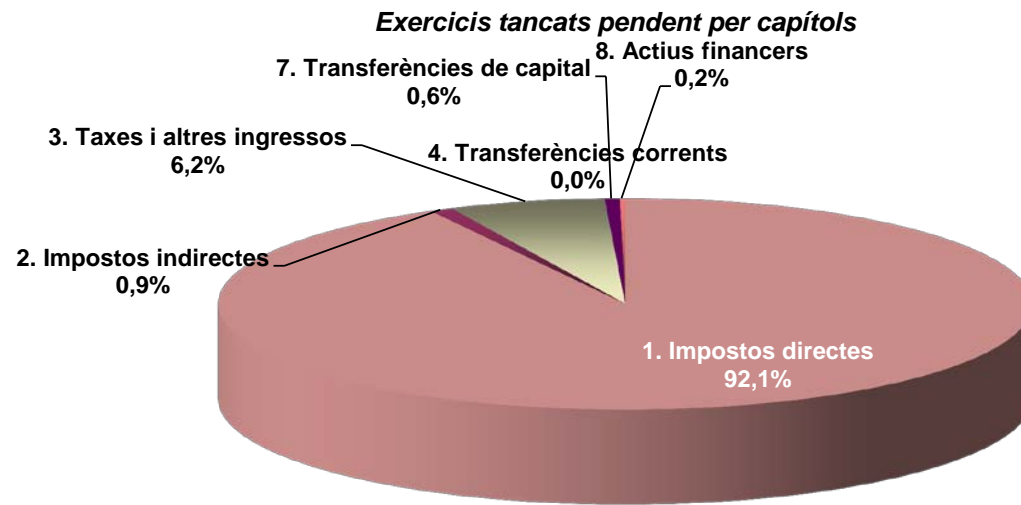


ESTAT D'EXECUCIÓ EXERCICIS TANCATS D'INGRESSOS A 31 D'OCTUBRE DE 2019

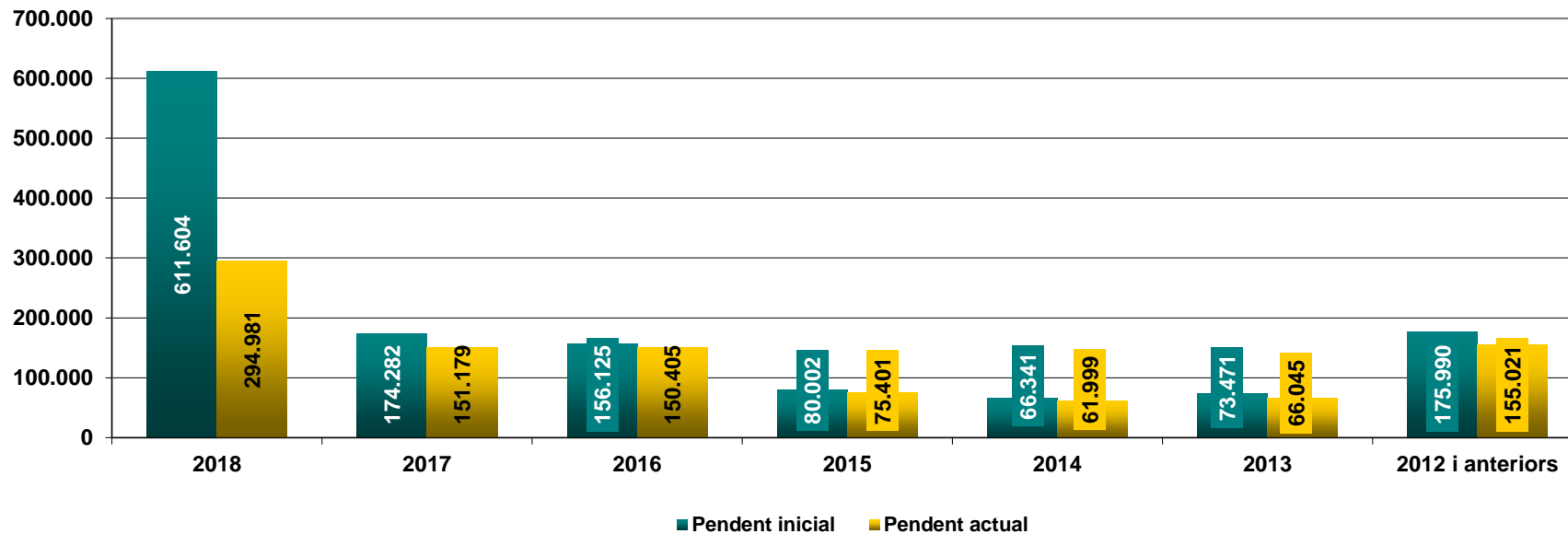
	Exercici	Pendent a 1/01/19	Recaptat	Baixes	Pendent a 31/10/19	% Recaptat	% Baixes	% Pendent
1. Impostos directes	2018	334.686,73	63.731,17	7.335,40	263.620,16	19,0%	2,2%	78,8%
2. Impostos indirectes	2018	569,34	411,22	-	158,12	72,2%	0,0%	27,8%
3. Taxes i altres ingressos	2018	120.185,83	96.360,16	401,19	23.424,48	80,2%	0,3%	19,5%
4. Transferències corrents	2018	72.328,39	72.328,39	-	-	100,0%	0,0%	0,0%
7. Transferències de capital	2018	54.033,78	48.305,48	-	5.728,30	89,4%	0,0%	10,6%
8. Actius financers	2018	29.800,00	27.750,00	-	2.050,00	93,1%	0,0%	6,9%
Total 2018		611.604,07	308.886,42	7.736,59	294.981,06	50,5%	1,3%	48,2%
1. Impostos directes	2017	152.959,56	7.891,05	1.654,78	143.413,73	5,2%	1,1%	93,8%
3. Taxes i altres ingressos	2017	8.931,20	1.135,76	30,00	7.765,44	12,7%	0,3%	86,9%
4. Transferències corrents	2017	11.000,00	11.000,00	-	-	100,0%	0,0%	0,0%
8. Actius financers	2017	1.391,00	1.391,00	-	-	100,0%	0,0%	0,0%
Total 2017		174.281,76	21.417,81	1.684,78	151.179,17	12,3%	1,0%	86,7%
1. Impostos directes	2016	147.167,14	2.792,72	2.027,00	142.347,42	1,9%	1,4%	96,7%
2. Impostos indirectes	2016	179,50	-	-	179,50	0,0%	0,0%	100,0%
3. Taxes i altres ingressos	2016	8.778,37	890,51	10,06	7.877,80	10,1%	0,1%	89,7%
Total 2016		156.125,01	3.683,23	2.037,06	150.404,72	2,4%	1,3%	96,3%
1. Impostos directes	2015	78.082,69	1.375,26	2.795,73	73.911,70	1,8%	3,6%	94,7%
3. Taxes i altres ingressos	2015	1.919,15	309,90	120,00	1.489,25	16,1%	6,3%	77,6%
Total 2015		80.001,84	1.685,16	2.915,73	75.400,95	2,1%	3,6%	94,2%
1. Impostos directes	2014	63.911,42	1.301,45	2.852,46	59.757,51	2,0%	4,5%	93,5%
2. Impostos indirectes	2014	182,25	-	67,50	114,75	0,0%	37,0%	63,0%
3. Taxes i altres ingressos	2014	2.247,48	121,00	-	2.126,48	5,4%	0,0%	94,6%
Total 2014		66.341,15	1.422,45	2.919,96	61.998,74	2,1%	4,4%	93,5%
1. Impostos directes	2013	67.495,25	2.168,75	2.878,03	62.448,47	3,2%	4,3%	92,5%
2. Impostos indirectes	2013	1.155,12	-	1.155,12	-	0,0%	100,0%	0,0%
3. Taxes i altres ingressos	2013	4.820,83	709,26	515,42	3.596,15	14,7%	10,7%	74,6%
Total 2013		73.471,20	2.878,01	4.548,57	66.044,62	3,9%	6,2%	89,9%
1. Impostos directes	2012	53.593,54	2.225,47	4.149,79	47.218,28	4,2%	7,7%	88,1%
2. Impostos indirectes	2012	4.860,80	17,72	-	4.843,08	0,4%	0,0%	99,6%
3. Taxes i altres ingressos	2012	3.929,69	-	-	3.929,69	0,0%	0,0%	100,0%
Total 2012		62.384,03	2.243,19	4.149,79	55.991,05	3,6%	6,7%	89,8%
1. Impostos directes	2011	32.773,17	1.147,13	2.011,97	29.614,07	3,5%	6,1%	90,4%
2. Impostos indirectes	2011	3.125,35	-	-	3.125,35	0,0%	0,0%	100,0%
Total 2011		35.898,52	1.147,13	2.011,97	32.739,42	3,2%	5,6%	91,2%
1. Impostos directes	2010	19.045,95	416,23	783,07	17.846,65	2,2%	4,1%	93,7%
2. Impostos indirectes	2010	270,20	-	-	270,20	0,0%	0,0%	100,0%
3. Taxes i altres ingressos	2010	16.810,44	-	7.934,72	8.875,72	0,0%	47,2%	52,8%
Total 2010		36.126,59	416,23	8.717,79	26.992,57	1,2%	24,1%	74,7%
1. Impostos directes	2009	19.889,68	256,67	950,25	18.682,76	1,3%	4,8%	93,9%
3. Taxes i altres ingressos	2009	300,28	-	-	300,28	0,0%	0,0%	100,0%
Total 2009		20.189,96	256,67	950,25	18.983,04	1,3%	4,7%	94,0%
1. Impostos directes	2008	12.696,61	-	521,46	12.175,15	0,0%	4,1%	95,9%
Total 2008		12.696,61	-	521,46	12.175,15	0,0%	4,1%	95,9%
1. Impostos directes	2007	3.939,74	-	205,35	3.734,39	0,0%	5,2%	94,8%
Total 2007		3.939,74	-	205,35	3.734,39	0,0%	5,2%	94,8%
1. Impostos directes	2006	2.524,57	-	44,73	2.479,84	0,0%	1,8%	98,2%
Total 2006		2.524,57	-	44,73	2.479,84	0,0%	1,8%	98,2%
1. Impostos directes	2005	1.039,80	-	53,80	986,00	0,0%	5,2%	94,8%
Total 2005		3.564,37	-	98,53	3.465,84	0,0%	2,8%	97,2%
1. Impostos directes	2004	1.189,69	-	249,66	940,03	0,0%	21,0%	79,0%
Total 2004		1.189,69	-	249,66	940,03	0,0%	21,0%	79,0%
Total general		1.337.814,54	344.036,30	38.747,49	955.030,75	25,7%	2,9%	71,4%

Descripció	Sdo. inicial total drets	Drets recaptats	Baixes	Drets pendents cobrament	recaptació %	Baixes %	Pendent %	sobre total pendent %
1. Impostos directes	990.995,54	83.305,90	28.513,48	879.176,16	8,4%	2,9%	88,7%	92,1%
2. Impostos indirectes	10.342,56	428,94	1.222,62	8.691,00	4,1%	11,8%	84,0%	0,9%
3. Taxes i altres ingressos	167.923,27	99.526,59	9.011,39	59.385,29	59,3%	5,4%	35,4%	6,2%
4. Transferències corrents	83.328,39	83.328,39	-	-	100,0%	0,0%	0,0%	0,0%
7. Transferències de capital	54.033,78	48.305,48	-	5.728,30	89,4%	0,0%	10,6%	0,6%
8. Actius financers	31.191,00	29.141,00	-	2.050,00	93,4%	0,0%	6,6%	0,2%
	1.337.814,54	344.036,30	38.747,49	955.030,75	25,7%	2,9%	71,4%	99,8%

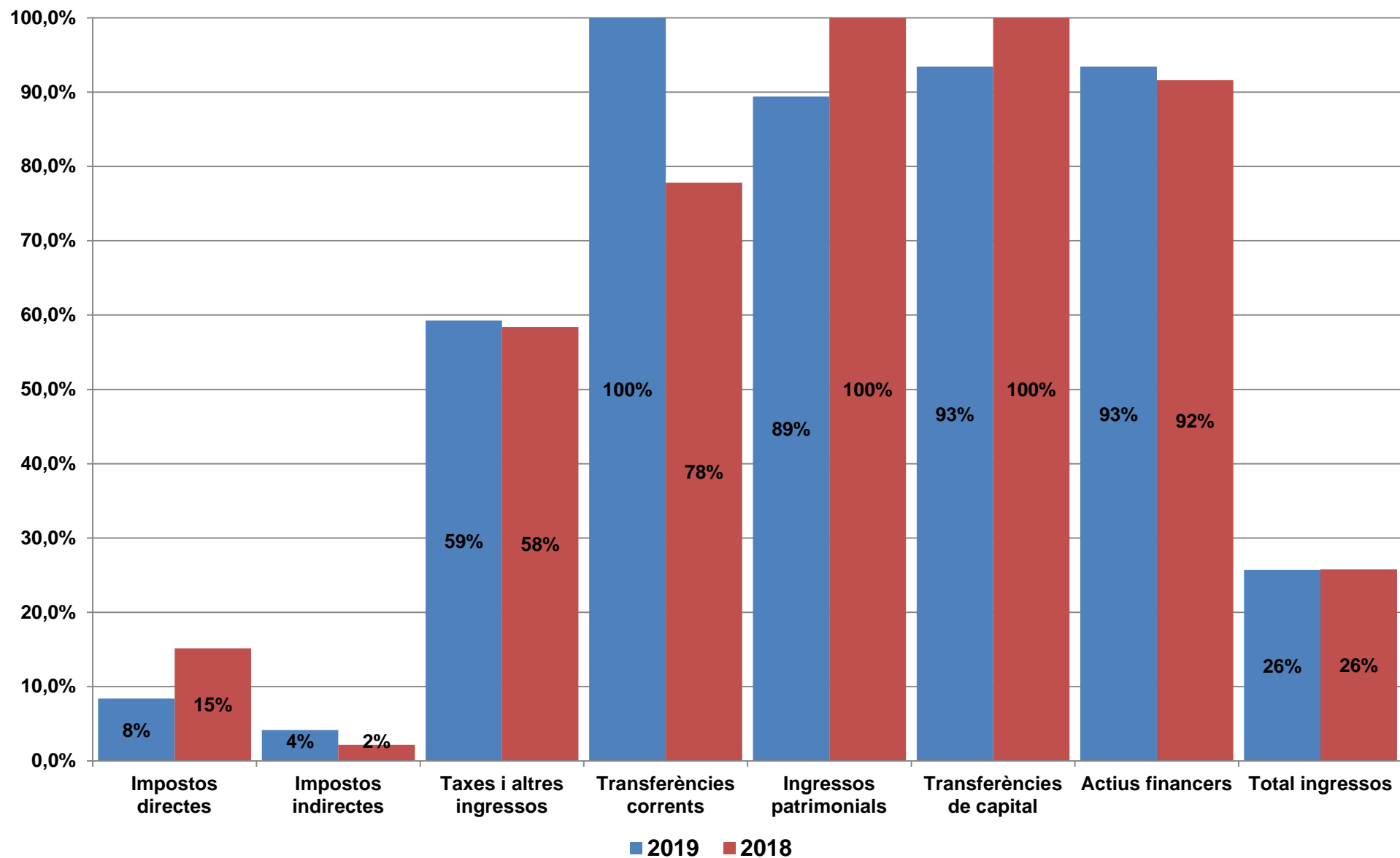
Exercici del deute	Sdo. inicial total drets	Drets recaptats	Baixes	Drets pendents cobrament	recaptació %	Baixes %	Pendent %	sobre total pendent %
2018	611.604,07	308.886,42	7.736,59	294.981,06	50,5%	1,3%	48,2%	30,9%
2017	174.281,76	21.417,81	1.684,78	151.179,17	12,3%	1,0%	86,7%	15,8%
2016	156.125,01	3.683,23	2.037,06	150.404,72	2,4%	1,3%	96,3%	15,7%
2015	80.001,84	1.685,16	2.915,73	75.400,95	2,1%	3,6%	94,2%	7,9%
2014	66.341,15	1.422,45	2.919,96	61.998,74	2,1%	4,4%	93,5%	6,5%
2013	73.471,20	2.878,01	4.548,57	66.044,62	3,9%	6,2%	89,9%	6,9%
2012	62.384,03	2.243,19	4.149,79	55.991,05	3,6%	6,7%	89,8%	5,9%
2011	35.898,52	1.147,13	2.011,97	32.739,42	3,2%	5,6%	91,2%	3,4%
2010	36.126,59	416,23	8.717,79	26.992,57	1,2%	24,1%	74,7%	2,8%
2009	20.189,96	256,67	950,25	18.983,04	1,3%	4,7%	94,0%	2,0%
2008	12.696,61	-	521,46	12.175,15	0,0%	4,1%	95,9%	1,3%
2007	3.939,74	-	205,35	3.734,39	0,0%	5,2%	94,8%	0,4%
2006	2.524,57	-	44,73	2.479,84	0,0%	1,8%	98,2%	0,3%
2005	1.039,80	-	53,80	986,00	0,0%	5,2%	94,8%	0,1%
2004	1.189,69	-	249,66	940,03	0,0%	21,0%	79,0%	0,1%
	1.337.814,54	344.036,30	38.747,49	955.030,75	25,7%	2,9%	71,4%	37,5%



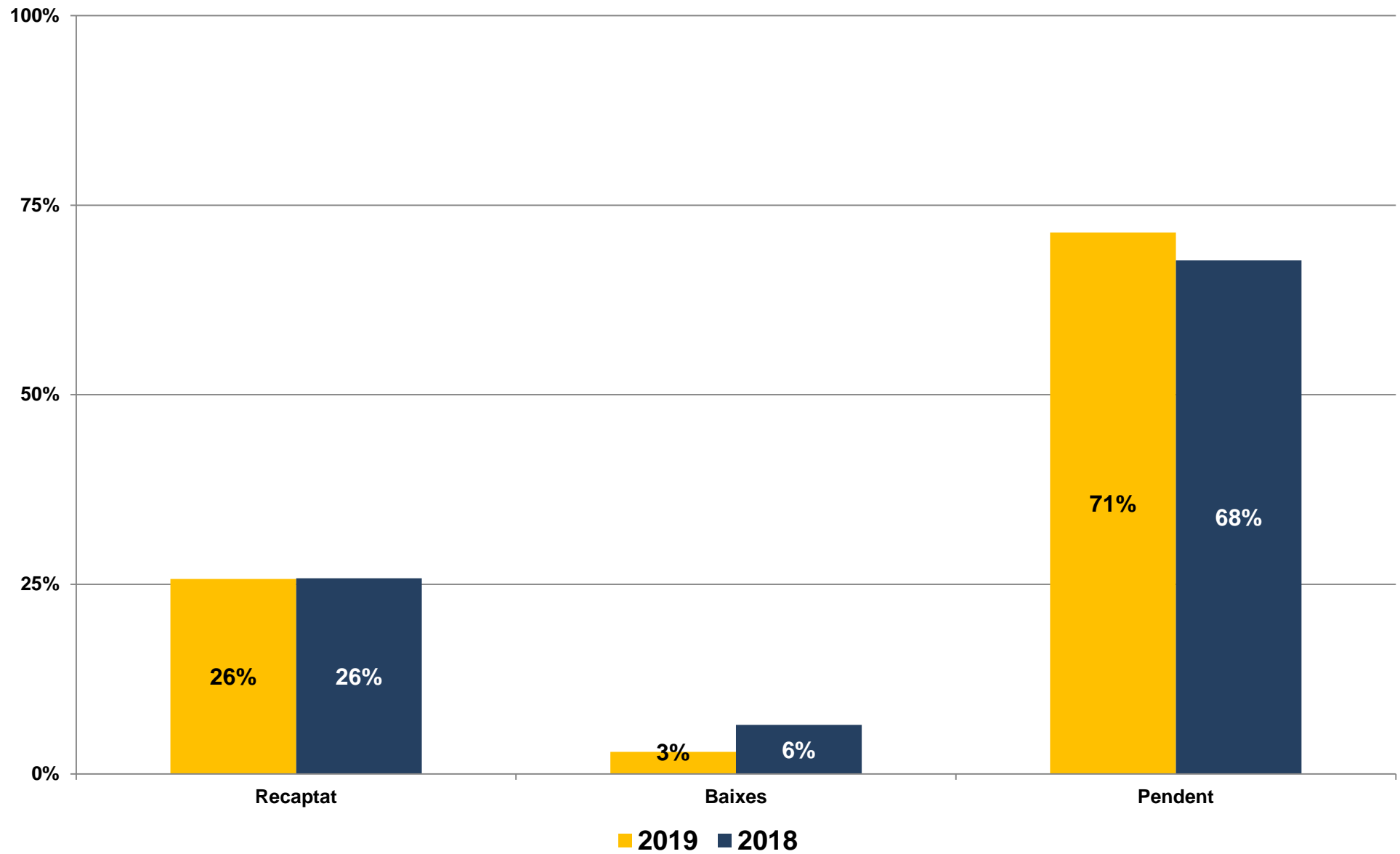
Distribució pendent per exercicis



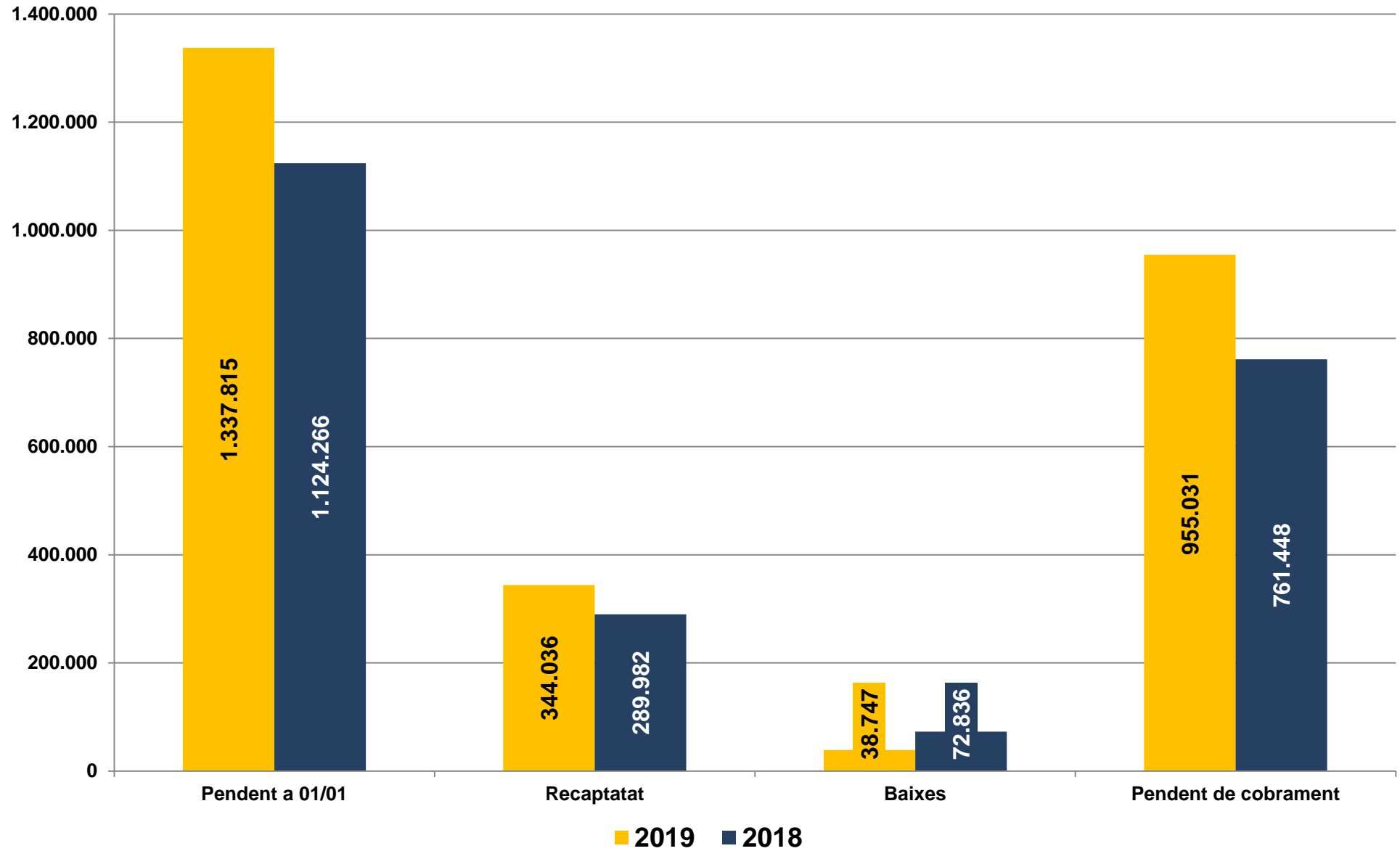
Recaptació exercicis tancats a 31/10



Execució pressupost d'ingressos exercicis tancats a 31/10



Pressupost d'ingressos exercicis tancats a 31/10



EXERCICIS TANCATS (RESUM GENERAL PER CAPÍTOLS)
OBLIGACIONS DE PRESSUPOSTOS TANCATS DES DE 1/1/2019 FINS A 31/10/2019

Exercici: 2018

Capítol	Descripció	Obligacions pendents de pagament a 1 de Gener	Modificacions saldo inicial i anul·lacions	Total Obligacions	Prescripcions	Pagaments realitzats	Obligacions pendents de pag.
1	DESPESES DE PERSONAL.	52.852,46		52.852,46		52.852,46	
2	DESPESES CORRENTS EN BÉN	105.771,76		105.771,76		105.771,76	
4	TRANSFERÈNCIES CORRENTS.	17.137,70		17.137,70		17.137,70	
6	INVERSIONS REALS.	33.418,68		33.418,68		33.418,68	
	Total exercici 2018	209.180,60		209.180,60		209.180,60	
	Total General	209.180,60		209.180,60		209.180,60	