

PRESSUPOST D'INGRESSOS

2018

ESTAT D'EXECUCIÓ DES DE

1/1/2018

FINS A

31/3/2018

Pàg.

1

Classificació CAPÍTOL	DENOMINACIÓ DELS CAPÍTOLS	Previsions inicials	Modificacions	Previsions definitives	Drets nets	Ingressos realitzats	Devolucions d'ingressos	Recaptació líquida	Pendent de cobr.	Estat d'execució
1	IMPOSTOS DIRECTES.	2.239.100,00		2.239.100,00	77.948,90	44.681,12	5.234,13	39.446,99	38.501,91	-2.161.151,10
2	IMPOSTOS INDIRECTES.	50.000,00		50.000,00	8.068,35	8.389,63	321,28	8.068,35		-41.931,65
3	TAXES, PREUS PÚBLICS I ALTRES INGRESSOS.	1.551.225,00		1.551.225,00	387.460,40	366.702,82	489,48	366.213,34	21.247,06	-1.163.764,60
4	TRANSFERÈNCIA CORRENTS.	1.276.875,00	17.072,56	1.293.947,56	358.521,57	364.730,61	6.209,04	358.521,57		-935.425,99
5	INGRESSOS PATRIMONIALS.	95.000,00		95.000,00	21.797,47	20.881,65		20.881,65	915,82	-73.202,53
6	ALIENACIÓ D'INVERSIONS REALS.	300.300,00		300.300,00						-300.300,00
7	TRANSFERÈNCIES DE CAPITAL.	102.000,00	60.359,82	162.359,82	2.815,51				2.815,51	-159.544,31
8	ACTIUS FINANCERS.	40.000,00	1.122.143,51	1.162.143,51	1.800,00	100,00		100,00	1.700,00	-1.160.343,51
9	PASSIUS FINANCERS.	70.000,00		70.000,00						-70.000,00
	Suma total ingressos	5.724.500,00	1.199.575,89	6.924.075,89	858.412,20	805.485,83	12.253,93	793.231,90	65.180,30	-6.065.663,69

PRESSUPOST DE DESPESES

2018

Classificació CAPÍTOL	DENOMINACIÓ DELS CAPÍTOLS	Crèdits inicials	Modificacions	Crèdits totals	Obligacions reconegudes	Pag. realitzats	Reintegr. de despeses	Pag. líquids	Pendent de pag.	Estat d'execució
1	DESPESES DE PERSONAL.	2.002.200,00	9.446,19	2.011.646,19	412.599,52	377.964,73	532,00	377.432,73	35.166,79	1.599.046,67
2	DESPESES CORRENTS EN BÉNS I SERVEIS.	2.571.925,00	146.368,81	2.718.293,81	476.244,32	476.244,32		476.244,32		2.242.049,49
3	DESPESES FINANCERES.	17.000,00		17.000,00	996,00	445,35		445,35	550,65	16.004,00
4	TRANSFERÈNCIES CORRENTS.	160.675,00	12.397,28	173.072,28	12.474,99	12.474,99		12.474,99		160.597,29
6	INVERSIONS REALS.	859.700,00	1.029.844,51	1.889.544,51	195.950,94	195.950,94		195.950,94		1.693.593,57
7	TRANSFERÈNCIES DE CAPITAL.	3.000,00	1.519,10	4.519,10						4.519,10
8	ACTIUS FINANCERS.	40.000,00		40.000,00	1.800,00	1.800,00		1.800,00		38.200,00
9	PASSIUS FINANCERS.	70.000,00		70.000,00	17.375,96	11.414,29		11.414,29	5.961,67	52.624,04
	Suma total despeses	5.724.500,00	1.199.575,89	6.924.075,89	1.117.441,73	1.076.294,62	532,00	1.075.762,62	41.679,11	5.806.634,16

	Diferència. . .				-259.029,53	-270.808,79	11.721,93	-282.530,72	23.501,19	-259.029,53
--	-----------------	--	--	--	-------------	-------------	-----------	-------------	-----------	-------------

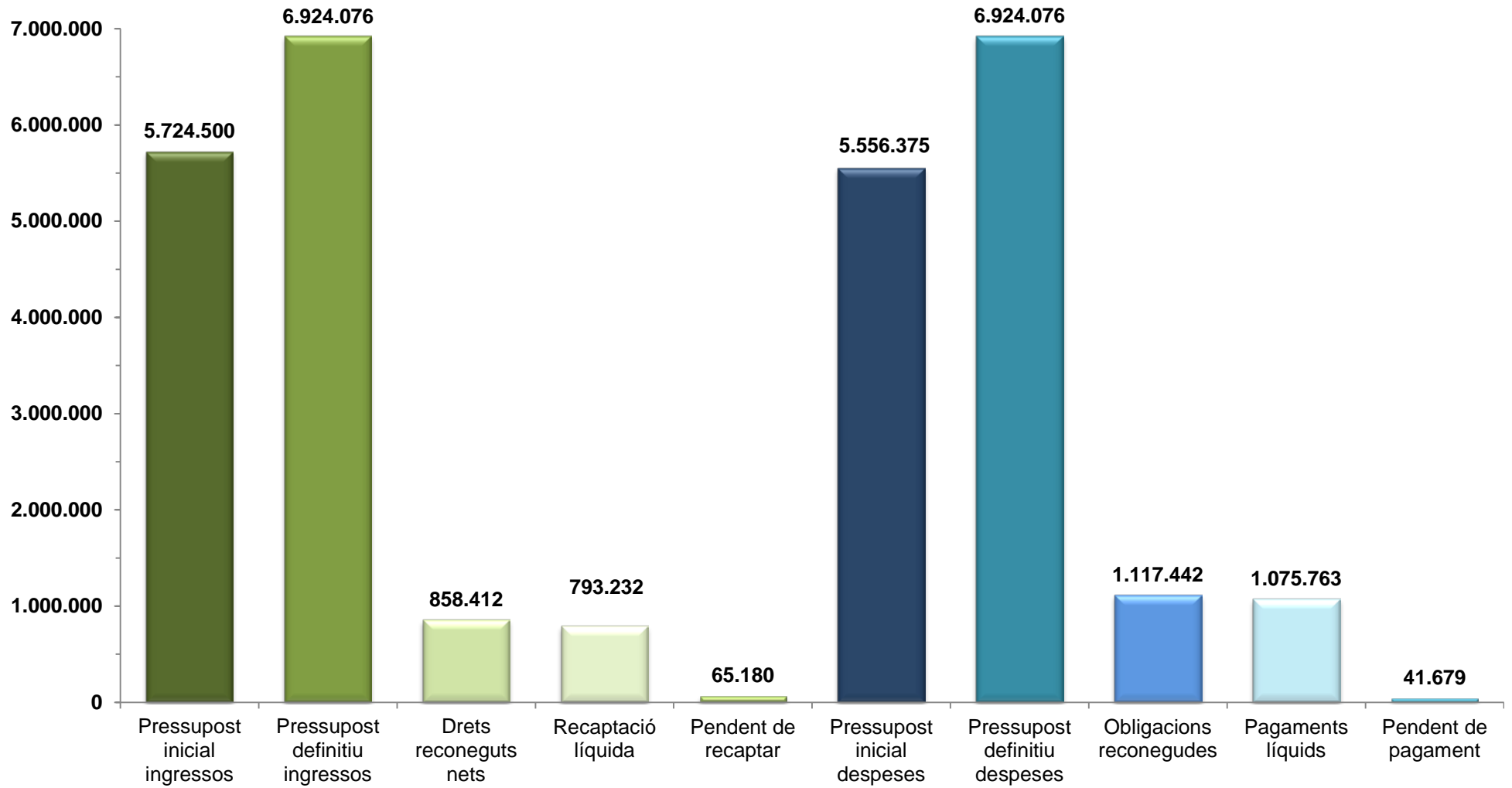
## Execució dels Pressupostos a 31 de març de 2018

Cap.	Ingressos	Pressupost inicial	Previsió Definitiva	Drets Reconeuguts Nets	% execució	Recaptació líquida Exercici corrent	% recaptació	Recaptació líquida Exercicis tancats
1	Impostos directes	2.239.100,00	2.239.100,00	77.948,90	3,5%	39.446,99	50,6%	45.543,38
2	Impostos indirectes	50.000,00	50.000,00	8.068,35	16,1%	8.068,35	100,0%	333,91
3	Taxes i altres ingressos	1.551.225,00	1.551.225,00	387.460,40	25,0%	366.213,34	94,5%	84.675,12
4	Transferències corrents	1.276.875,00	1.293.947,56	358.521,57	27,7%	358.521,57	100,0%	38.585,39
5	Ingressos patrimonials	95.000,00	95.000,00	21.797,47	22,9%	20.881,65	95,8%	152,00
	<b>Operacions Corrents</b>	<b>5.212.200,00</b>	<b>5.229.272,56</b>	<b>853.796,69</b>	<b>16,3%</b>	<b>793.131,90</b>	<b>92,9%</b>	<b>169.289,80</b>
6	Alienació d'inversions reals	300.300,00	300.300,00	-	0,0%	-		-
7	Transferències de capital	102.000,00	162.359,82	2.815,51	1,7%	-	0,0%	4.988,00
	<b>Operacions de Capital</b>	<b>402.300,00</b>	<b>462.659,82</b>	<b>2.815,51</b>	<b>0,6%</b>	<b>-</b>	<b>0,0%</b>	<b>4.988,00</b>
	<b>Operacions no Financeres</b>	<b>5.614.500,00</b>	<b>5.691.932,38</b>	<b>856.612,20</b>	<b>15,0%</b>	<b>793.131,90</b>	<b>92,6%</b>	<b>174.277,80</b>
8	Actius financers	40.000,00	1.162.143,51	1.800,00	0,2%	100,00	5,6%	16.569,00
9	Passius financers	70.000,00	70.000,00	-	0,0%	-		-
	<b>Operacions Financeres</b>	<b>110.000,00</b>	<b>1.232.143,51</b>	<b>1.800,00</b>	<b>0,1%</b>	<b>100,00</b>	<b>5,6%</b>	<b>16.569,00</b>
	<b>Total ingressos</b>	<b>5.724.500,00</b>	<b>6.924.075,89</b>	<b>858.412,20</b>	<b>12,4%</b>	<b>793.231,90</b>	<b>92,4%</b>	<b>190.846,80</b>

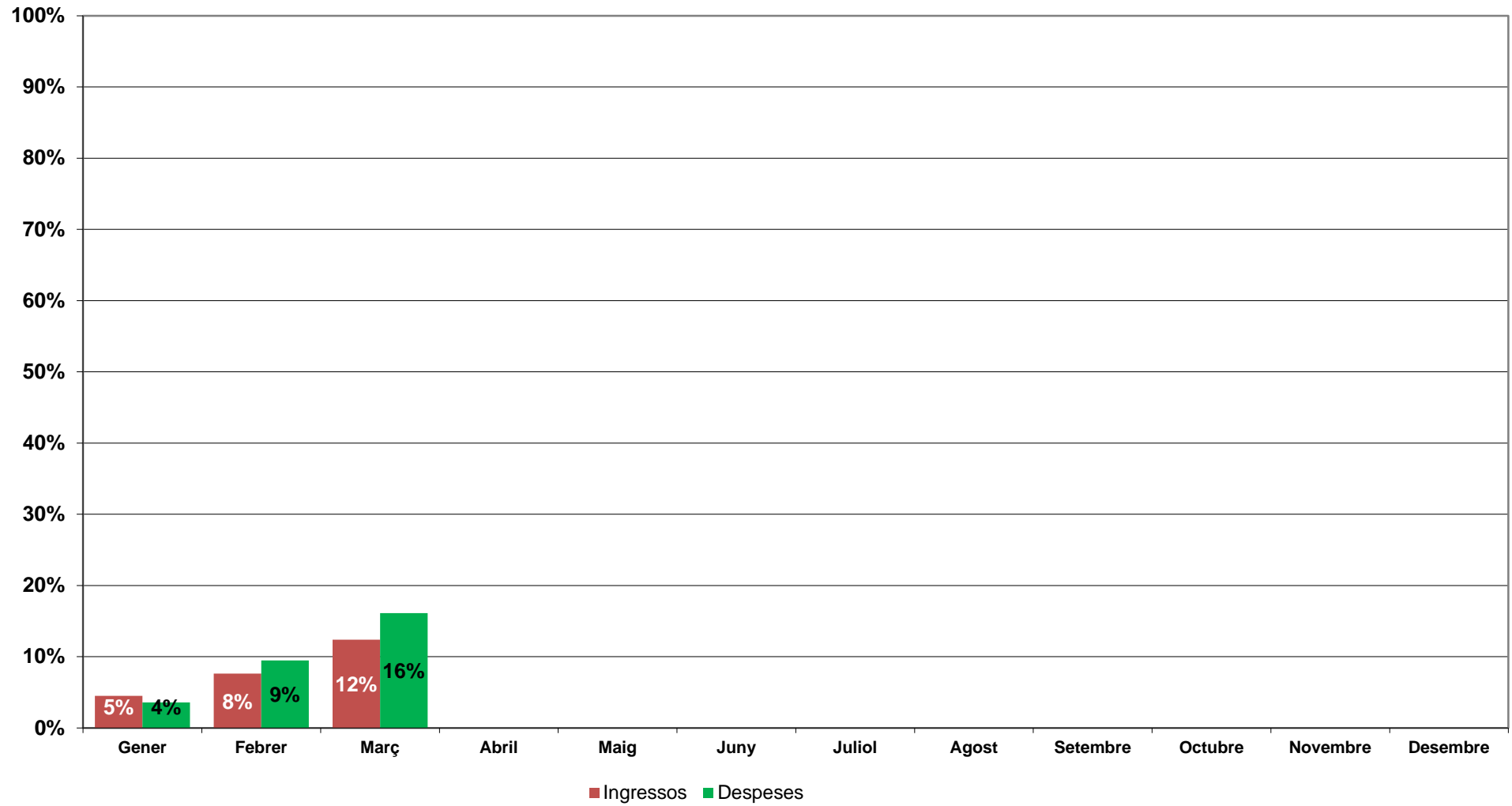
  

Cap.	Despeses	Pressupost Inicial	Crèdits Definitius	Obligacions Reconeugudes Netes	% execució	Pagaments Líquids Exercici corrent	% pagaments	Pagaments Líquids Exercicis tancats
1	Despeses de personal	2.002.200,00	2.011.646,19	412.599,52	20,5%	377.432,73	91,5%	53.159,54
2	Despeses corrents en béns i serveis	2.571.925,00	2.718.293,81	476.244,32	17,5%	476.244,32	100,0%	175.816,18
3	Despeses financeres	17.000,00	17.000,00	996,00	5,9%	445,35	44,7%	571,83
4	Transferències corrents	160.675,00	173.072,28	12.474,99	7,2%	12.474,99	100,0%	730,50
	<b>Operacions Corrents</b>	<b>4.751.800,00</b>	<b>4.920.012,28</b>	<b>902.314,83</b>	<b>18,3%</b>	<b>866.597,39</b>	<b>96,0%</b>	<b>230.278,05</b>
6	Inversions reals	859.700,00	1.889.544,51	195.950,94	10,4%	195.950,94	100,0%	25.382,50
7	Transferències de capital	3.000,00	4.519,10	-	0,0%	-		-
	<b>Operacions de Capital</b>	<b>862.700,00</b>	<b>1.894.063,61</b>	<b>195.950,94</b>	<b>10,3%</b>	<b>195.950,94</b>	<b>100,0%</b>	<b>25.382,50</b>
	<b>Operacions no Financeres</b>	<b>5.614.500,00</b>	<b>6.814.075,89</b>	<b>1.098.265,77</b>	<b>16,1%</b>	<b>1.062.548,33</b>	<b>96,7%</b>	<b>255.660,55</b>
8	Actius financers	40.000,00	40.000,00	1.800,00	4,5%	1.800,00	100,0%	-
9	Passius financers	70.000,00	70.000,00	17.375,96	24,8%	11.414,29	65,7%	5.961,66
	<b>Operacions Financeres</b>	<b>110.000,00</b>	<b>110.000,00</b>	<b>19.175,96</b>	<b>17,4%</b>	<b>13.214,29</b>	<b>68,9%</b>	<b>5.961,66</b>
	<b>Total despeses</b>	<b>5.724.500,00</b>	<b>6.924.075,89</b>	<b>1.117.441,73</b>	<b>16,1%</b>	<b>1.075.762,62</b>	<b>96,3%</b>	<b>261.622,21</b>

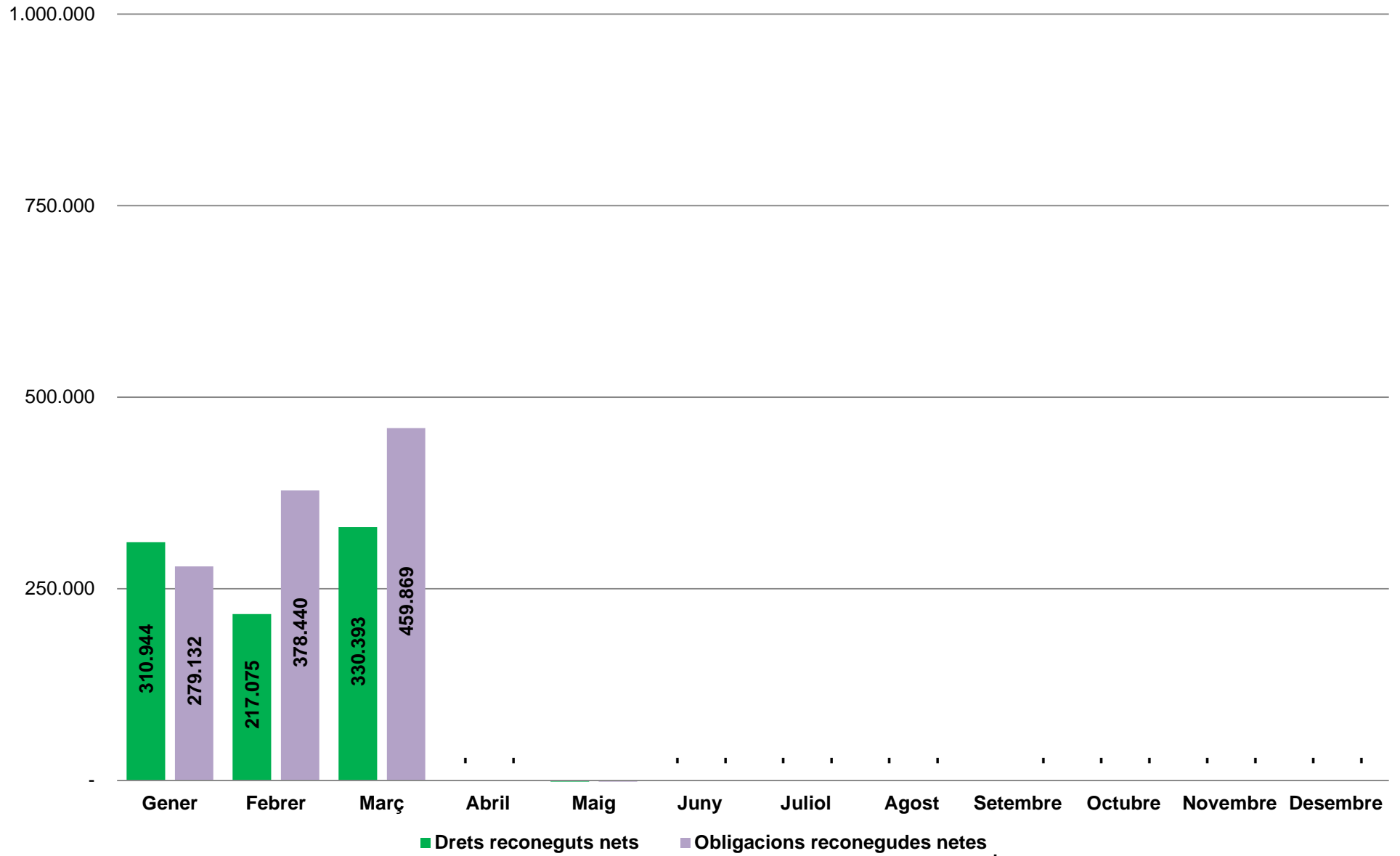
Pressupost corrent a 31 de març de 2018

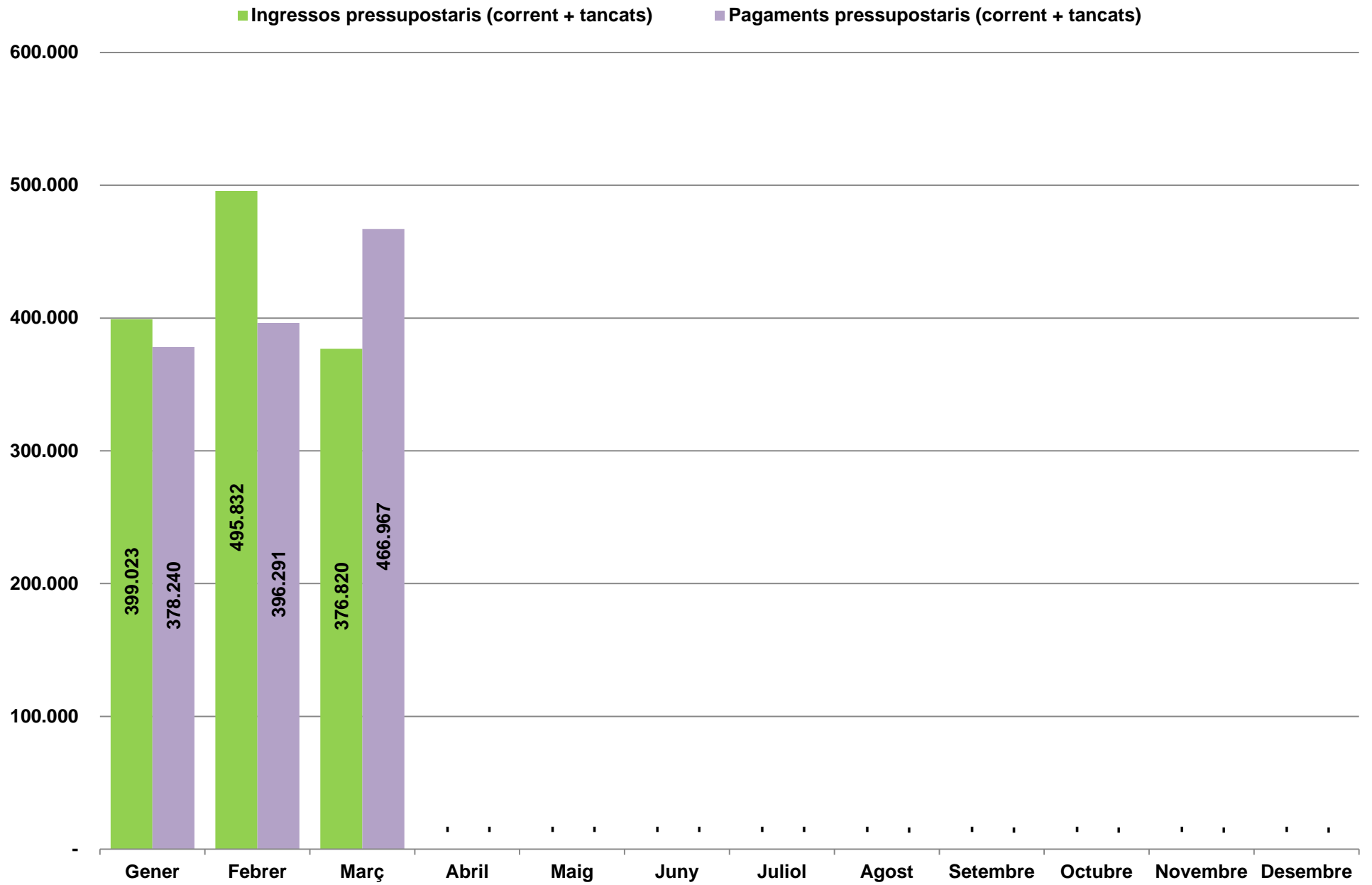


## Execució pressupostària per mesos



## Execució pressupostària per mesos

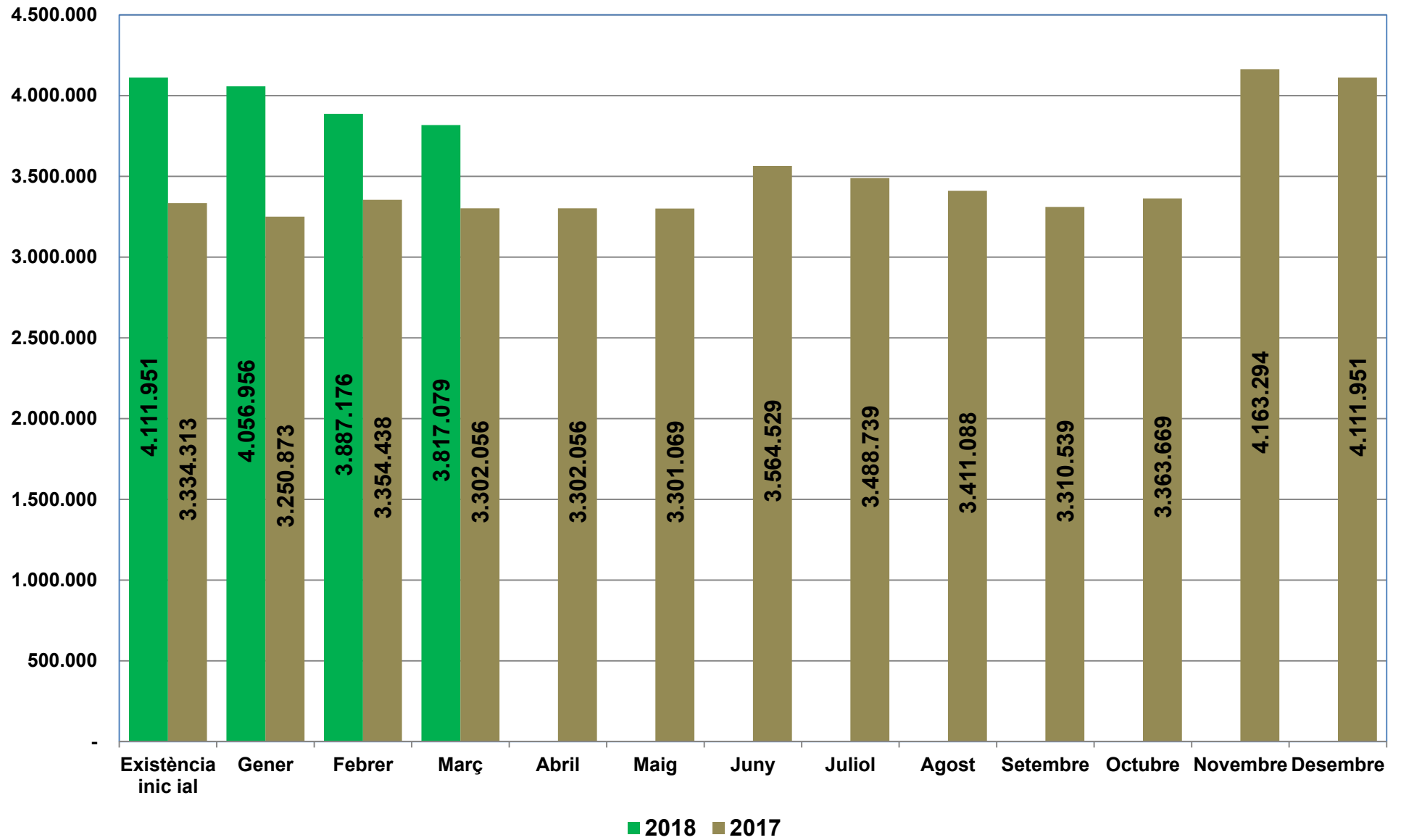




## Compte financer

	Previsió inicial (a)	Previsió definitiva (b)	Reconegut (c)	% execució	Ingressat / Pagat	% recaptació / pagament
Impostos directes (cap. I)	2.239.100,00	2.239.100,00	77.948,90	3%	39.446,99	51%
Impostos indirectes (cap. II)	50.000,00	50.000,00	8.068,35	16%	8.068,35	100%
Taxes i preus públics (cap. III- C.E-Q.U.)	1.551.225,00	1.551.225,00	387.460,40	25%	366.213,34	95%
Transferències corrents (cap.IV)	1.276.875,00	1.293.947,56	358.521,57	28%	358.521,57	100%
Ingressos patrimonials (cap. V)	95.000,00	95.000,00	21.797,47	23%	20.881,65	96%
<b>1.- Total ingressos ordinaris</b>	<b>5.212.200,00</b>	<b>5.229.272,56</b>	<b>853.796,69</b>	<b>16%</b>	<b>793.131,90</b>	<b>93%</b>
Despesa de personal (cap. I)	2.002.200,00	2.011.646,19	412.599,52	21%	377.432,73	91%
Despeses en béns i serveis (cap.II)	2.571.925,00	2.718.293,81	476.244,32	18%	476.244,32	100%
Despesa financera (cap. III)	17.000,00	17.000,00	996,00	6%	445,35	45%
Transferències corrents (cap IV)	160.675,00	173.072,28	12.474,99	7%	12.474,99	100%
<b>2.- Total despeses corrents</b>	<b>4.751.800,00</b>	<b>4.920.012,28</b>	<b>902.314,83</b>	<b>18%</b>	<b>866.597,39</b>	<b>96%</b>
<b>3.- Estalvi brut (1 - 2)</b>	<b>460.400,00</b>	<b>309.260,28</b>	<b>- 48.518,14</b>		<b>- 73.465,49</b>	
<b>4.- Despeses de capital financeres (cap. IX a llarg termini)</b>	<b>70.000,00</b>	<b>70.000,00</b>	<b>17.375,96</b>	<b>25%</b>	<b>11.414,29</b>	<b>66%</b>
<b>5.- Total despeses ordinàries (2 + 4)</b>	<b>4.821.800,00</b>	<b>4.990.012,28</b>	<b>919.690,79</b>	<b>18%</b>	<b>878.011,68</b>	<b>95%</b>
<b>6.- Estalvi net (3 - 4 = 1 - 5)</b>	<b>390.400,00</b>	<b>239.260,28</b>	<b>- 65.894,10</b>		<b>- 84.879,78</b>	
Contribucions especials	-	-	-		-	
Quotes urbanístiques + Aprofitament urbanístic	-	-	-		-	
Alienació d'inversions (cap. VI ingressos)	300.300,00	300.300,00	-	0%	-	
Transferències de capital (cap. VII ingressos)	102.000,00	162.359,82	2.815,51	2%	-	
<b>7.- Ingressos de capital no financers</b>	<b>402.300,00</b>	<b>462.659,82</b>	<b>2.815,51</b>	<b>1%</b>	<b>-</b>	
<b>8.- Autofinançament (6 + 7)</b>	<b>792.700,00</b>	<b>701.920,10</b>	<b>- 63.078,59</b>		<b>- 84.879,78</b>	
Inversió real (cap. VI despeses)	859.700,00	1.889.544,51	195.950,94	10%	195.950,94	100%
Transferències de capital (cap. VII despeses)	3.000,00	4.519,10	-	0%	-	
<b>9.- Despeses de capital no financeres</b>	<b>862.700,00</b>	<b>1.894.063,61</b>	<b>195.950,94</b>	<b>10%</b>	<b>195.950,94</b>	<b>100%</b>
<b>10.- Capacitat (+) o necessitat (-) de finançament (8 - 9)</b>	<b>- 70.000,00</b>	<b>- 1.192.143,51</b>	<b>- 259.029,53</b>		<b>- 280.830,72</b>	
Variació actius financers (cap. VII ingressos- cap. VIII despeses )	-	1.122.143,51	-	0%	- 1.700,00	
Endeutament (cap. IX ingressos)	70.000,00	70.000,00	-	0%	-	
<b>11.- Saldo financer</b>	<b>70.000,00</b>	<b>1.052.143,51</b>	<b>-</b>	<b>0%</b>	<b>- 1.700,00</b>	
<b>12.- Superàvit (+) o dèficit (-) d'execució pressupostària (10 + 11)</b>	<b>-</b>	<b>- 140.000,00</b>	<b>- 259.029,53</b>		<b>- 282.530,72</b>	

## Existències en caixa





## ESTAT D'EXECUCIÓ DES DE

1/1/2018

FINS A

31/3/2018

Classificació Econ.	Org.	DENOMINACIÓ DE LES APLICACIONS	Previsions inicials	Modificacions	Previsions definitives	Drets nets	Der/Prev	Ingressos realitzats	Devolucions d'ingressos	Recaptació líquida	Rec/Der	Pendent de cobr.	Estat d'execució
11200	12	Impost sobre béns immobles. Béns immob. naturalesa rústica	18.250,00		18.250,00								-18.250,00
11300	12	Impost sobre béns immobles. Béns immob. de naturalesa urbana	1.125.000,00		1.125.000,00	-5.100,35	-0,45		5.190,78	-5.190,78	101,77	90,43	-1.130.100,35
11500	12	Impost sobre vehicles de tracció mecànica	325.000,00		325.000,00	2.846,08	0,88	2.889,43	43,35	2.846,08	100,00		-322.153,92
11600	12	Impost sobre increment valor dels terrenys de nat. urbana	95.850,00		95.850,00	79.860,09	83,32	41.791,69		41.791,69	52,33	38.068,40	-15.989,91
13000	12	Impost sobre activitats econòmiques	675.000,00		675.000,00	343,08	0,05					343,08	-674.656,92
29000	12	Impost sobre construccions, instal·lacions i obres.	50.000,00		50.000,00	8.068,35	16,14	8.389,63	321,28	8.068,35	100,00		-41.931,65
30000	80	Drets connexió xarxa d'aigües	2.000,00		2.000,00	256,30	12,82	256,30		256,30	100,00		-1.743,70
30100	80	Clavegueram.	29.500,00		29.500,00	7.889,54	26,74	7.681,89		7.681,89	97,37	207,65	-21.610,46
30200	23	Gestió de residus	305.000,00		305.000,00	82.408,21	27,02	68.560,25		68.560,25	83,20	13.847,96	-222.591,79
30900	80	Taxa conservació cementiri	5.500,00		5.500,00	62,00	1,13	62,00		62,00	100,00		-5.438,00
31200	76	Taxa escola bressol	135.000,00		135.000,00	34.063,00	25,23	33.913,00		33.913,00	99,56	150,00	-100.937,00
31201	76	Taxa escola bressol Servei Menjador	86.000,00		86.000,00	21.409,37	24,89	21.240,67	95,20	21.145,47	98,77	263,90	-64.590,63
31202	77	Taxa escola de dansa	137.000,00		137.000,00	46.481,25	33,93	46.481,25		46.481,25	100,00		-90.518,75
31203	76	Taxa casalet d'estiu	9.500,00		9.500,00								-9.500,00
32100	21	Taxa llicències urbanístiques	9.000,00		9.000,00	1.035,00	11,50	1.035,00		1.035,00	100,00		-7.965,00
32200	21	Llicències primera ocupació i cèdules habitabilitat.	1.500,00		1.500,00	75,00	5,00	75,00		75,00	100,00		-1.425,00
32300	21	Taxes per altres serveis urbanístics.	3.000,00		3.000,00	550,57	18,35	550,57		550,57	100,00		-2.449,43
32500	11	Taxa per expedició de documents.	1.000,00		1.000,00	120,00	12,00	120,00		120,00	100,00		-880,00
32900	21	Llicències d'obertura d'establiments.	5.000,00		5.000,00								-5.000,00
32902	11	Llicència d'auto-taxi.	100,00		100,00								-100,00
33000	12	Taxa parades de taxis	100,00		100,00								-100,00
33200	12	Compensació companyies elèctriques i de gas.	145.000,00		145.000,00	34.190,87	23,58	33.921,08		33.921,08	99,21	269,79	-110.809,13
33300	12	Compensació altres empreses serveis telecomunicacions.	100,00		100,00								-100,00
33500	12	Taules i cadires.	2.825,00		2.825,00	222,50	7,88	222,50		222,50	100,00		-2.602,50
33800	12	Compensació CTNE i altres companyies telefòniques.	23.500,00		23.500,00								-23.500,00
33900	12	Parades i barraques.	40.000,00		40.000,00	10.209,20	25,52	10.209,20		10.209,20	100,00		-29.790,80
		<b>Suma</b>	3.229.725,00		3.229.725,00	324.990,06	10,06	277.399,46	5.650,61	271.748,85	83,62	53.241,21	-2.904.734,94

## ESTAT D'EXECUCIÓ DES DE 1/1/2018 FINS A 31/3/2018

Classificació Econ.	Org.	DENOMINACIÓ DE LES APLICACIONS	Previsions inicials	Modificacions	Previsions definitives	Drets nets	Der/Prev	Ingressos realitzats	Devolucions d'ingressos	Recaptació líquida	Rec/Der	Pendent de cobr.	Estat d'execució
33900	40	Utilització pistes de pàdel	3.500,00		3.500,00	665,97	19,03	665,97		665,97	100,00		-2.834,03
33902	12	Taxa per ocupació del domini públic local.	4.500,00		4.500,00	988,00	21,96	988,00		988,00	100,00		-3.512,00
33902	77	Taxa per ocupació del domini públic local dansa	100,00		100,00	278,92	278,92	278,92		278,92	100,00		178,92
33905	21	Ocupació via pública amb mercaderies, runes, obres.	1.000,00		1.000,00								-1.000,00
34200	30	Preu públic cursos i tallers de cultura	2.000,00		2.000,00								-2.000,00
34200	74	Cursos gent gran	100,00		100,00	952,00	952,00	952,00		952,00	100,00		852,00
34200	76	Preus públics cursos educació	1.000,00		1.000,00	70,00	7,00	70,00		70,00	100,00		-930,00
34201	30	Escola d'art	35.000,00		35.000,00	11.572,10	33,06	11.572,10		11.572,10	100,00		-23.427,90
34202	30	Taller artístic	4.500,00		4.500,00								-4.500,00
34300	40	Serveis esportius	21.000,00		21.000,00	5.763,40	27,44	5.763,40		5.763,40	100,00		-15.236,60
34400	30	Preu públic teatre de l'Ateneu	20.000,00		20.000,00	7.281,18	36,41	7.281,18		7.281,18	100,00		-12.718,82
34400	77	Preu públic dansa	100,00		100,00								-100,00
34404	30	Activitats àrea de cultura.	500,00		500,00								-500,00
34905	14	Activitats promoció econòmica	2.000,00		2.000,00								-2.000,00
34905	50	Activitats àrea de joventut	1.000,00		1.000,00								-1.000,00
38900	12	Reintegrant de presupostos tancats.	1.000,00		1.000,00								-1.000,00
39100	21	Sancions infraccions urbanístiques.	1.000,00		1.000,00								-1.000,00
39110	12	Sancions tributàries.	5.000,00		5.000,00								-5.000,00
39120	90	Multes per infraccions de circulació	10.000,00		10.000,00	7.570,00	75,70	1.290,00		1.290,00	17,04	6.280,00	-2.430,00
39190	21	Sancions incompliments contractes				5.097,40		5.097,40		5.097,40	100,00		5.097,40
39200	12	Recàrrec per declaració extemporània	1.000,00		1.000,00	3.981,22	398,12	3.862,58		3.862,58	97,02	118,64	2.981,22
39210	12	Recàrrec executiu	2.500,00		2.500,00	388,86	15,55	388,86		388,86	100,00		-2.111,14
39211	12	Recàrrec de constrenyiment.	25.000,00		25.000,00	4.740,49	18,96	4.752,29	11,80	4.740,49	100,00		-20.259,51
39300	12	Interessos de demora.	12.500,00		12.500,00	1.841,59	14,73	2.213,68	382,48	1.831,20	99,44	10,39	-10.658,41
39900	11	Utilització privativa horts municipals	100,00		100,00								-100,00
39900	12	Recursos eventuais	5.000,00		5.000,00	1.847,63	36,95	1.847,63		1.847,63	100,00		-3.152,37
39900	21	Taxa serveis Consell Comarcal del Gironès	100,00		100,00								-100,00
39901	10	Conveni XAL coproducció radiofònica	20.000,00		20.000,00								-20.000,00
		<b>Suma</b>	3.409.225,00		3.409.225,00	378.028,82	11,09	324.423,47	6.044,89	318.378,58	84,22	59.650,24	-3.031.196,18

## ESTAT D'EXECUCIÓ DES DE

1/1/2018

FINS A

31/3/2018

Classificació		DENOMINACIÓ DE LES APLICACIONS	Previsions inicials	Modificacions	Previsions definitives	Drets nets	Der/Prev	Ingressos realitzats	Devolucions d'ingressos	Recaptació líquida	Rec/Der	Pendent de cobr.	Estat d'execució
Econ.	Org.												
39901	12	Coopensació consums concessions	10.000,00		10.000,00	1.327,81	13,28	1.327,81		1.327,81	100,00		-8.672,19
39901	76	Compensació utilització cuina escoles	8.000,00		8.000,00								-8.000,00
39902	76	Activitats centres educatius	100,00		100,00								-100,00
39903	76	Convenis escolarització escoles bressol	100,00		100,00								-100,00
39904	12	Indemnitzacions companyies d'assegurances	6.900,00		6.900,00	16.302,30	236,27	16.302,30		16.302,30	100,00		9.402,30
39905	76	Sortides i activitats ecoles bressol	1.400,00		1.400,00								-1.400,00
39906	11	Anuncis a càrrec de particulars	1.000,00		1.000,00								-1.000,00
39906	12	Obres i serveis a càrrec de particulars.	1.000,00		1.000,00								-1.000,00
39907	77	Activitats Escola Municipal de Dansa	100,00		100,00								-100,00
39911	23	Ecovidrio	6.500,00		6.500,00	426,21	6,56	426,21		426,21	100,00		-6.073,79
39912	23	Ecoembes	75.000,00		75.000,00	4.849,76	6,47	4.849,76		4.849,76	100,00		-70.150,24
39913	23	Paper i cartró	14.000,00		14.000,00	961,63	6,87	961,63		961,63	100,00		-13.038,37
39915	23	Agència de Residus de Catalunya retorn cànon	35.000,00		35.000,00	6.557,00	18,73	6.557,00		6.557,00	100,00		-28.443,00
39916	23	Venda residus a gestors autoritzats	1.000,00		1.000,00	98,73	9,87					98,73	-901,27
39980	80	ACA conveni gestió EDAR	271.000,00		271.000,00	64.925,39	23,96	64.925,39		64.925,39	100,00		-206.074,61
42000	12	Participació en els Tributs de l'Estat.	1.000.000,00		1.000.000,00	239.706,00	23,97	245.915,04	6.209,04	239.706,00	100,00		-760.294,00
45000	12	Fons Cooperació Local de Catalunya	94.400,00		94.400,00								-94.400,00
45030	77	Generalitat de Catalunya : Subvenció escola dansa	100,00		100,00								-100,00
45050	14	Generalitat, direcció cooperatives i autoempresa				17.928,00		17.928,00		17.928,00	100,00		17.928,00
45080	10	Generalitat de Catalunya : PUOSC per a manteniment	17.650,00		17.650,00								-17.650,00
45080	11	Generalitat de Catalunya : subvenció jutjat de pau	3.250,00		3.250,00								-3.250,00
45080	12	Generalitat de Catalunya : Altres subvencions corrents	1.000,00		1.000,00								-1.000,00
45080	30	Generalitat de Catalunya : Subvencions àrea de cultura	100,00		100,00								-100,00
45080	50	Generalitat de Catalunya : Subvencions àrea de Joventut	10.000,00		10.000,00								-10.000,00
45080	80	Generalitat de Catalunya : Altres subvencions corrents											
45100	14	Institut Català de la Dona	1.000,00		1.000,00								-1.000,00
		<b>Suma</b>	4.967.825,00		4.967.825,00	731.111,65	14,72	683.616,61	12.253,93	671.362,68	91,83	59.748,97	-4.236.713,35

## ESTAT D'EXECUCIÓ DES DE

1/1/2018

FINS A

31/3/2018

Classificació Econ.	Org.	DENOMINACIÓ DE LES APLICACIONS	Previsions inicials	Modificacions	Previsions definitives	Drets nets	Der/Prev	Ingressos realitzats	Devolucions d'ingressos	Recaptació líquida	Rec/Der	Pendent de cobr.	Estat d'execució
45101	14	Empresa i ocupació: Catalunya Empren											
45150	14	Servei d'ocupació de Catalunya AODL	43.275,00		43.275,00	43.272,88	100,00	43.272,88		43.272,88	100,00		-2,12
45153	14	Soc		17.072,56	17.072,56	13.658,05	80,00	13.658,05		13.658,05	100,00		-3.414,51
46100	11	Diputació de Girona : Subvencions despesa corrent.											
46100	23	Diputació de Girona : Subvencions despesa corrent.											
46100	30	Diputació de Girona : Subvencions Cultura	3.000,00		3.000,00								-3.000,00
46100	40	Diputació de Girona : Subvencions àrea d'Esports	4.000,00		4.000,00								-4.000,00
46100	77	Diputació de Girona : Escola de dansa	10.000,00		10.000,00								-10.000,00
46101	30	Diputació de Girona : Subvenció Biblioteca	5.000,00		5.000,00								-5.000,00
46101	76	Diputació Subv escoles bressol	50.000,00		50.000,00	33.252,95	66,51	33.252,95		33.252,95	100,00		-16.747,05
46102	30	Fons de cooperació econòmica i cultural	10.000,00		10.000,00								-10.000,00
46190	11	Dipsalut : Subvenció activitats promoció de la salut	8.000,00		8.000,00								-8.000,00
46190	70	Dipsalut : Subvencions despesa corrent				9.703,69		9.703,69		9.703,69	100,00		9.703,69
46190	74	Dipsalut : Gent gran											
46500	11	Consell Comarcal del Gironès. Subvencions	100,00		100,00								-100,00
46500	14	Consell Comarcal del Gironès. Subvencions				1.000,00		1.000,00		1.000,00	100,00		1.000,00
46500	70	Consell comarcal finançament : Centre obert	16.000,00		16.000,00								-16.000,00
48000	14	De famílies i institucions sense ànim de lucre											
52000	12	Interessos comptes corrents	3.000,00		3.000,00	0,61	0,02	0,61		0,61	100,00		-2.999,39
55000	11	Concessió administrativa Ateneu	6.900,00		6.900,00	1.335,48	19,35	575,00		575,00	43,06	760,48	-5.564,52
55001	11	Cànon aigua	54.000,00		54.000,00	14.186,04	26,27	14.186,04		14.186,04	100,00		-39.813,96
55002	11	Concessió administrativa centre cívic La Fàbrica	4.800,00		4.800,00	1.355,34	28,24	1.200,00		1.200,00	88,54	155,34	-3.444,66
55003	11	Concessió administrativa viver d'empreses	20.300,00		20.300,00	4.920,00	24,24	4.920,00		4.920,00	100,00		-15.380,00
55004	40	Concessió administrativa explotació piscina municipal	3.500,00		3.500,00								-3.500,00
55900	11	Concessió nínxols	2.500,00		2.500,00								-2.500,00
		<b>Suma</b>	5.212.200,00	17.072,56	5.229.272,56	853.796,69	16,33	805.385,83	12.253,93	793.131,90	92,89	60.664,79	-4.375.475,87

## ESTAT D'EXECUCIÓ DES DE 1/1/2018 FINS A 31/3/2018

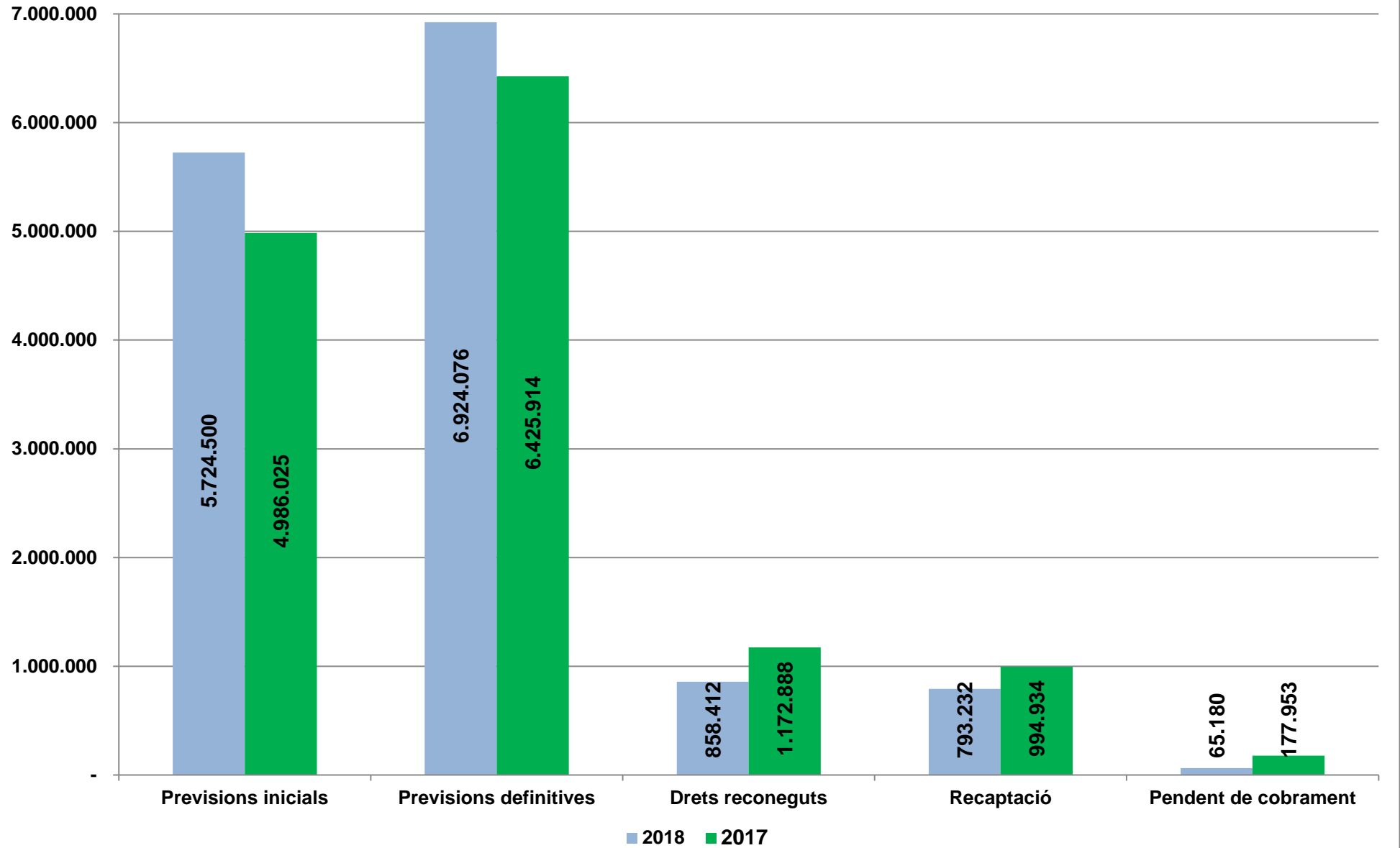
Classificació Econ.	Org.	DENOMINACIÓ DE LES APLICACIONS	Previsions inicials	Modificacions	Previsions definitives	Drets nets	Der/Prev	Ingressos realitzats	Devolucions d'ingressos	Recaptació líquida	Rec/Der	Pendent de cobr.	Estat d'execució
		Total d'operacions corrents:	5.212.200,00	17.072,56	5.229.272,56	853.796,69	16,33	805.385,83	12.253,93	793.131,90	92,89	60.664,79	-4.375.475,87
60000	12	Venda de solars	300.000,00		300.000,00								-300.000,00
60200	12	Parcel·les sobrants de la via pública.	100,00		100,00								-100,00
61000	12	Habitatges i locals de negocis.	100,00		100,00								-100,00
61900	12	Alineació d'inversions reals.	100,00		100,00								-100,00
75080	80	Generalitat de Catalunya subv varies territori		415,51	415,51	2.815,51	677,60					2.815,51	2.400,00
76100	11	Diputació fons cooperació econòmica i cultural	40.000,00		40.000,00								-40.000,00
76100	21	Diputació subvenció punt recàrrega elèctric. Pla Acció 2017		3.000,00	3.000,00								-3.000,00
76100	40	Diputació fons cooperació econòmic i cultural 2017											
76100	80	Diputació subvenció Pla a l'Acció 2015											
76101	11	Subvenció Diputació Millora Pallissa Torres Desvern	50.000,00		50.000,00								-50.000,00
76103	30	Diputació de Girona : Rehabilitació patrimoni cultural	12.000,00	20.593,62	32.593,62								-32.593,62
76104	30	Dip.Girona.millores envolvent planta 1a Fàbrica. Pla Acció17		5.767,94	5.767,94								-5.767,94
76105	30	Diputació de Girona: subv. biblioteca.		30.582,75	30.582,75								-30.582,75
76110	11	Diputació de Girona: subvenció habitatge											
76191	11	Dipsalut inversions en equipaments de Centre Obert											
83000	11	Bestretes al personal de la Corporació.	15.000,00		15.000,00	1.800,00	12,00	100,00		100,00	5,56	1.700,00	-13.200,00
83001	23	Reinteguments préstecs d'altres entitats	25.000,00		25.000,00								-25.000,00
87000	12	Per a despeses generals.		972.257,06	972.257,06								-972.257,06
87010	12	Per a despeses amb finançament afectat.		149.886,45	149.886,45								-149.886,45
91301	12	Préstec inversions 2018	70.000,00		70.000,00								-70.000,00
		Total d'operacions de capital:	512.300,00	1.182.503,33	1.694.803,33	4.615,51	0,27	100,00		100,00	2,17	4.515,51	-1.690.187,82
		<b>Suma</b>	5.724.500,00	1.199.575,89	6.924.075,89	858.412,20	12,40	805.485,83	12.253,93	793.231,90	92,41	65.180,30	-6.065.663,69

## Execució mensual pressupost d'ingressos

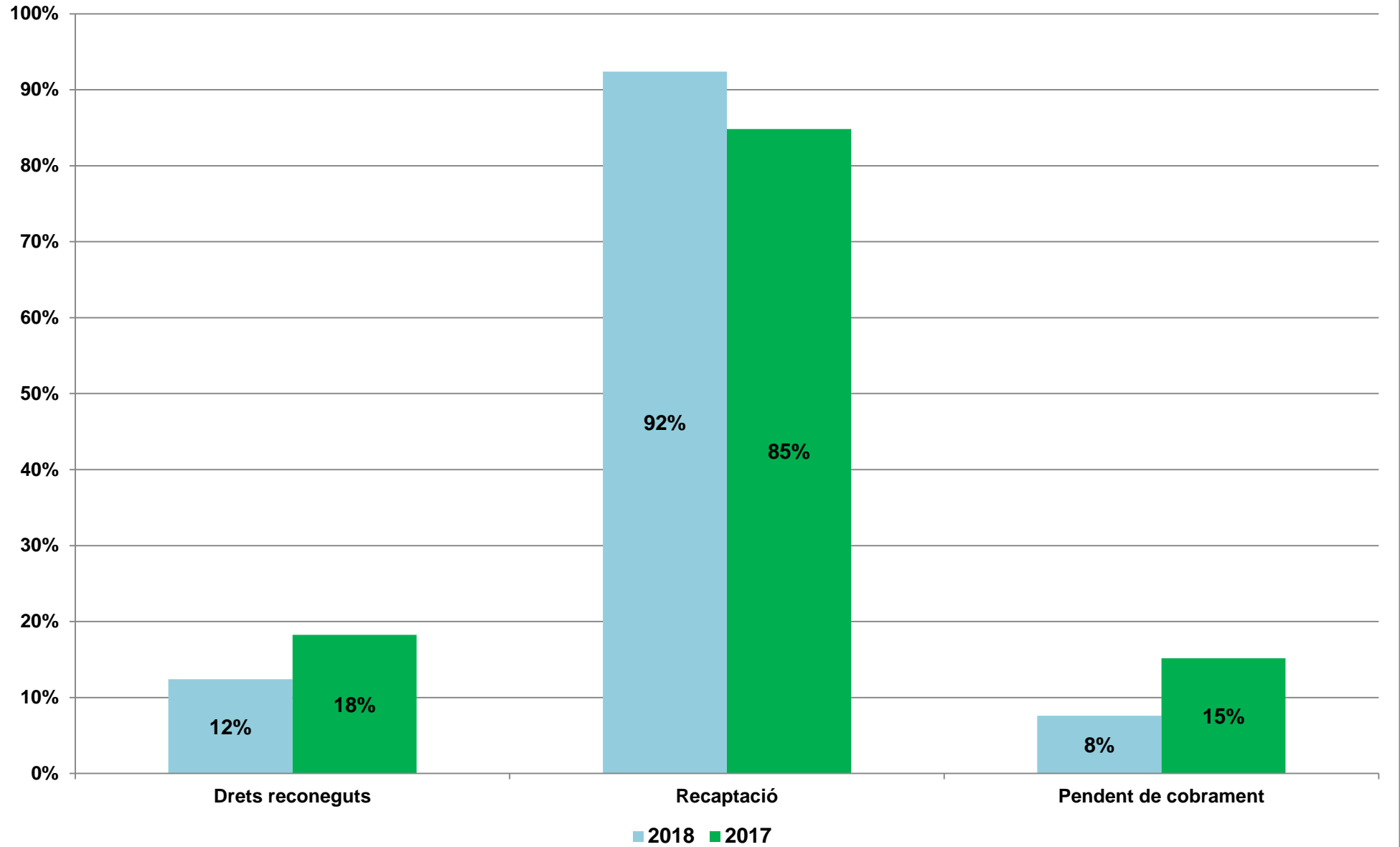


Ingressos	Gener	Febrer	Març	Abril	Maig	Juny	Juliol	Agost	Setembre	Octubre	Novembre	Desembre	Total	Tendència
<i>Impostos directes</i>	-	1.851,72	76.097,18	-	-	-	-	-	-	-	-	-	77.948,90	
<i>Impostos indirectes</i>	561,28	2.079,82	5.427,25	-	-	-	-	-	-	-	-	-	8.068,35	
<i>Taxes, preus públics i altres ingressos</i>	108.009,40	129.490,62	149.960,38	-	-	-	-	-	-	-	-	-	387.460,40	
<i>Transferències corrents</i>	197.717,57	79.902,00	80.902,00	-	-	-	-	-	-	-	-	-	358.521,57	
<i>Ingressos patrimonials</i>	1.840,21	3.150,67	16.806,59	-	-	-	-	-	-	-	-	-	21.797,47	
<i>Alienació d'inversions reals</i>	-	-	-	-	-	-	-	-	-	-	-	-	-	
<i>Transferències de capital</i>	2.815,51	-	-	-	-	-	-	-	-	-	-	-	2.815,51	
<i>Actius financers</i>	-	600,00	1.200,00	-	-	-	-	-	-	-	-	-	1.800,00	
<i>Passius financers</i>	-	-	-	-	-	-	-	-	-	-	-	-	-	
<b>Total</b>	<b>310.943,97</b>	<b>217.074,83</b>	<b>330.393,40</b>	<b>0,00</b>	<b>0,00</b>	<b>0,00</b>	<b>0,00</b>	<b>0,00</b>	<b>0,00</b>	<b>0,00</b>	<b>0,00</b>	<b>0,00</b>	<b>858.412,20</b>	

### Pressupost d'ingressos a 31 de març

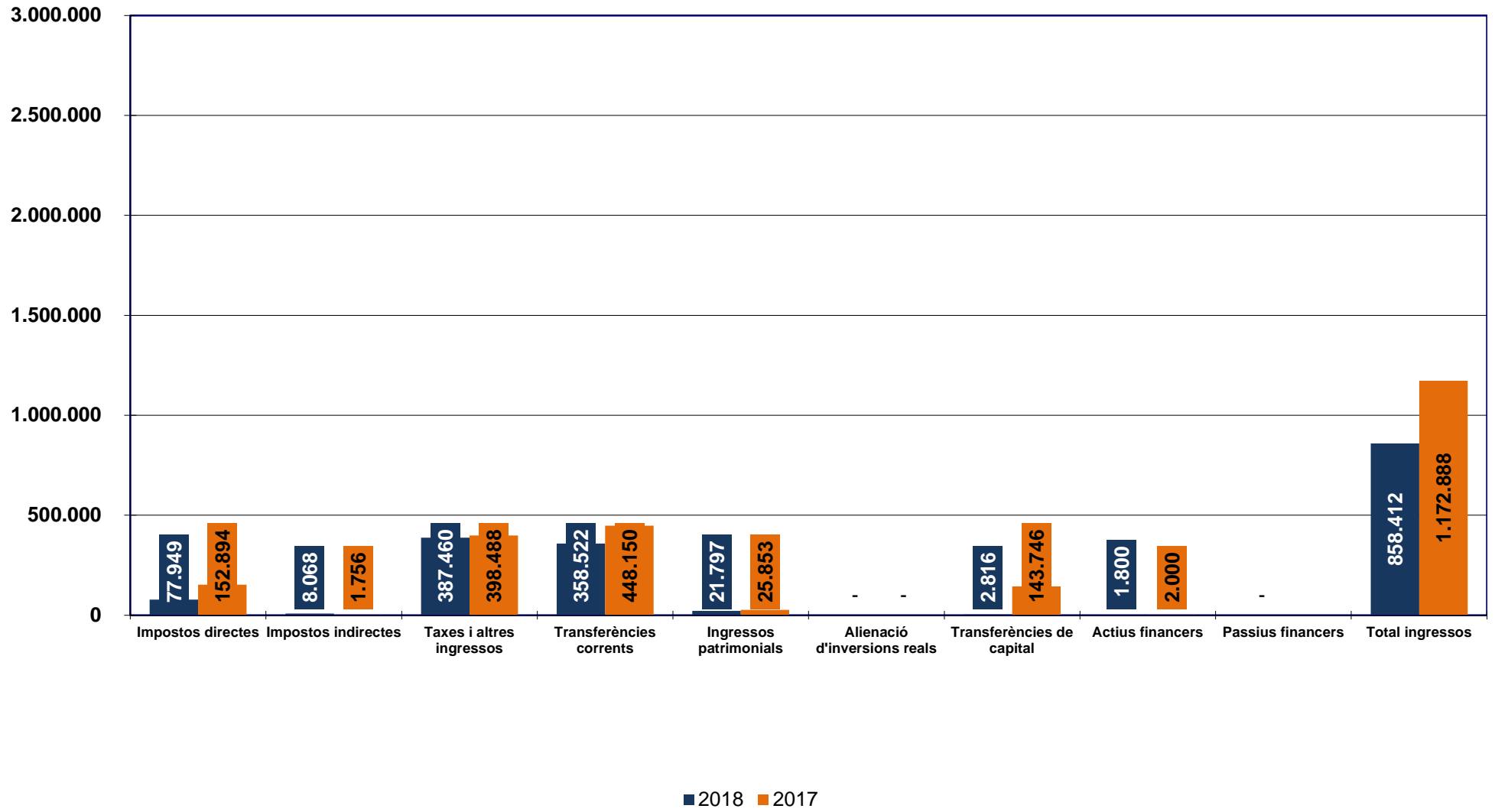


### Pressupost d'ingressos a 31 de març

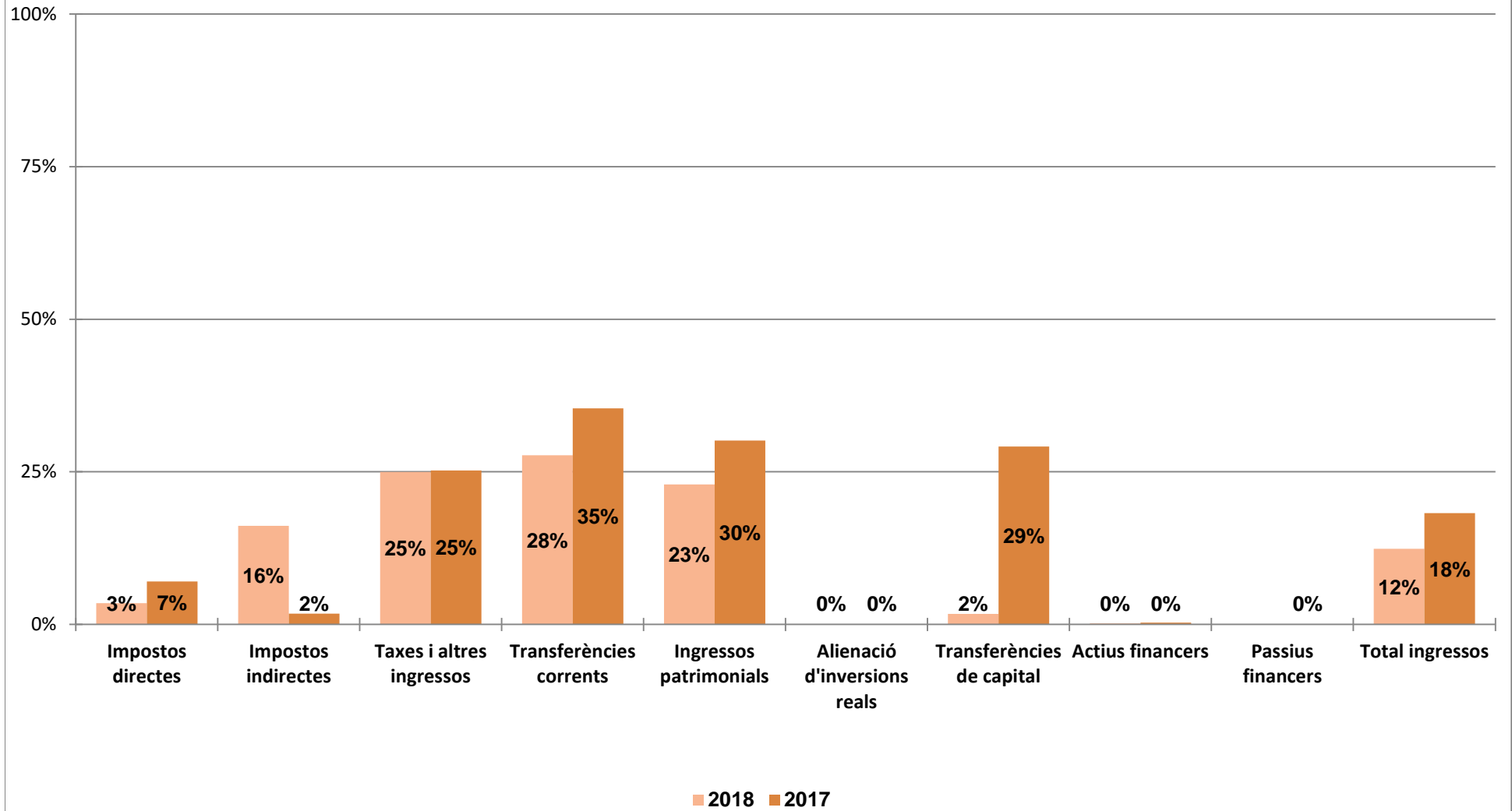




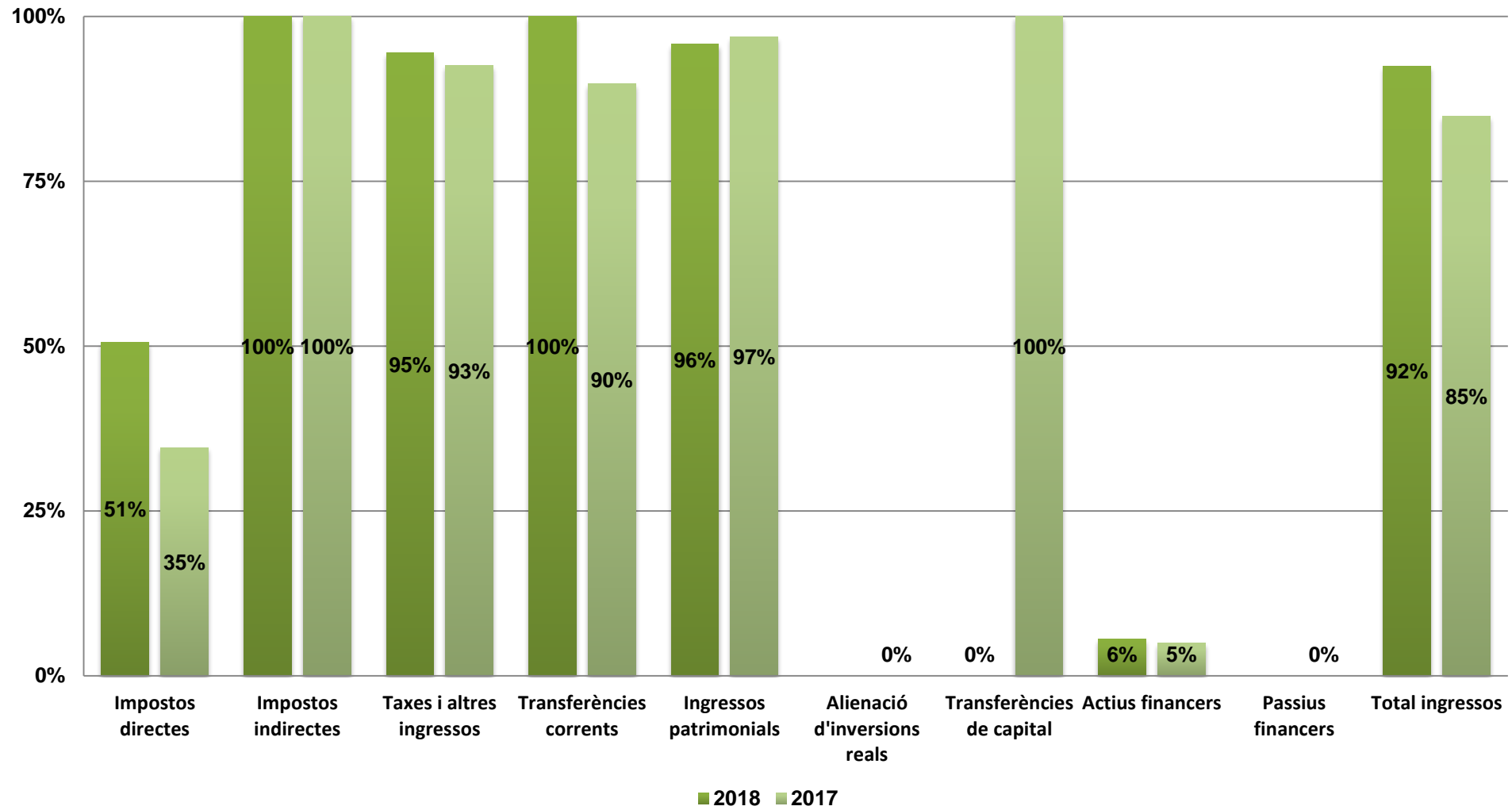
### Execució pressupost d'ingressos 31 de març



### Execució pressupost d'ingressos 31 de març (Drets reconeguts nets / Previsió definitiva)



**% Recaptació a 31 de març  
(Recaptació líquida / Drets reconeguts nets)**



## ESTAT D'EXECUCIÓ DES DE 1/1/2018 FINS A 31/3/2018

Org.	Classificació Prog. Econ.	DENOMINACIÓ DE LES APLICACIONS	Crèdits inicials	Modificacions	Crèdits totals	Despeses autoritzades	Desp. Compromeses	Comp/Cto	Obligacions reconegudes	Obl/Ctos	Pag. líquids	Pag/Obl	Pendent de pag.	Estat d'execució
10	9120	10000	Assignacions Regidors		72.000,00	15.120,00	15.120,00	21,00	15.120,00	21,00	15.120,00	100,00		56.880,00
10	9120	16000	Seguretat Social càrrecs electius.		23.500,00	5.741,82	5.741,82	24,43	5.741,82	24,43	3.827,88	66,67	1.913,94	17.758,18
10	9120	22400	Assegurança Regidors.		1.100,00	1.001,55	1.001,55	91,05	1.001,55	91,05	1.001,55	100,00		98,45
10	9120	22601	Atencions protocol·làries i representatives.		7.000,00	119,70	119,70	1,71	119,70	1,71	119,70	100,00		6.880,30
10	9120	22602	Informació municipal.		3.000,00									3.000,00
10	9120	22699	Activitats agermanament Alenyà		1.000,00									1.000,00
10	9120	23000	Dietes assistència a Òrgans de Govern		28.800,00	23.382,00	23.382,00	81,19	4.833,00	16,78	4.833,00	100,00		23.967,00
10	9120	23100	Locomoció càrrecs electius		1.200,00	131,84	131,84	10,99	131,84	10,99	131,84	100,00		1.068,16
10	9120	46601	Associació de Municipis de Catalunya.		800,00	749,00	749,00	93,63	749,00	93,63	749,00	100,00		51,00
			Total Programa 9120		138.400,00	46.245,91	46.245,91	33,41	27.696,91	20,01	25.782,97	93,09	1.913,94	110.703,09
10	9200	22501	Cànon aigua serveis generals		500,00	51,94	51,94	10,39	51,94	10,39	51,94	100,00		448,06
10	9200	46300	Junta Central d'Usuaris d'Aigües Baix Ter		7.000,00									7.000,00
			Total Programa 9200		7.500,00	51,94	51,94	0,69	51,94	0,69	51,94	100,00		7.448,06
10	9240	22699	Activitats ciutadania		8.000,00	3.817,88	3.817,88	47,72	3.817,88	47,72	3.817,88	100,00		4.182,12
			Total Programa 9240		8.000,00	3.817,88	3.817,88	47,72	3.817,88	47,72	3.817,88	100,00		4.182,12
10	9250	20200	Arrendament local polivalent casc antic		5.000,00	1.966,25	1.966,25	39,33	786,50	15,73	786,50	100,00		4.213,50
			Total Programa 9250		5.000,00	1.966,25	1.966,25	39,33	786,50	15,73	786,50	100,00		4.213,50
10	9430	46602	Altres entitats que agrupin municipis	275,00	1.775,00	798,00	798,00	44,96	798,00	44,96	798,00	100,00		977,00
			Total Programa 9430	275,00	1.775,00	798,00	798,00	44,96	798,00	44,96	798,00	100,00		977,00
			Total Orgànica 10	275,00	160.675,00	52.879,98	52.879,98	32,91	33.151,23	20,63	31.237,29	94,23	1.913,94	127.523,77
			<b>Suma</b>		160.400,00	52.879,98	52.879,98	32,91	33.151,23	20,63	31.237,29	94,23	1.913,94	127.523,77

**ESTAT D'EXECUCIÓ DES DE 1/1/2018 FINS A 31/3/2018**

Org.	Classificació Prog. Econ.	DENOMINACIÓ DE LES APLICACIONS	Crèdits inicials	Modificacions	Crèdits totals	Despeses autoritzades	Desp. Compromeses	Comp/Cto	Obligacions reconegudes	Obl/Ctos	Pag. líquids	Pag/Obl	Pendent de pag.	Estat d'execució
11	9200	12000	Retribucions bàsiques funcionaris A1 Serveis Generals.		15.200,00	3.394,08	3.394,08	22,33	3.394,08	22,33	3.394,08	100,00		11.805,92
11	9200	12005	Retribucions bàsiques funcionaris Grup E Serveis Generals		800,00	1.678,50	1.678,50	209,81	1.678,50	209,81	1.678,50	100,00		-878,50
11	9200	12006	Triennis Serveis Generals		3.400,00	752,43	752,43	22,13	752,43	22,13	752,43	100,00		2.647,57
11	9200	12100	Complement de destinació Serveis Generals		18.500,00	3.898,17	3.898,17	21,07	3.898,17	21,07	3.898,17	100,00		14.601,83
11	9200	12101	Complement específic Serveis Generals		38.800,00	7.916,31	7.916,31	20,40	7.916,31	20,40	7.916,31	100,00		30.883,69
11	9200	12103	Altres complements funcionaris serveis generals.		1.000,00									1.000,00
11	9200	12109	Complements ILT funcionaris serveis generals		100,00									100,00
11	9200	13000	Retribucions bàsiques personal laboral Serveis Generals.		72.300,00	13.495,65	13.495,65	18,67	13.495,65	18,67	13.495,65	100,00		58.804,35
11	9200	13001	Productivitat Serveis Generals		3.900,00	531,48	531,48	13,63	531,48	13,63	531,48	100,00		3.368,52
11	9200	13002	Retrib. complementàries personal laboral Serveis Generals.		59.600,00	11.189,75	11.189,75	18,77	11.189,75	18,77	11.189,75	100,00		48.410,25
11	9200	13009	Complements ILT personal laboral fix serveis generals		100,00	197,48	197,48	197,48	197,48	197,48	197,48	100,00		-97,48
11	9200	15000	Complement Productivitat.		2.200,00									2.200,00
11	9200	15100	Gratificacions personal Serveis Generals.		3.000,00	464,45	464,45	15,48	464,45	15,48	464,45	100,00		2.535,55
11	9200	16000	Seguretat Social personal serveis generals.		64.300,00	13.075,91	13.075,91	20,34	13.075,91	20,34	8.743,38	66,87	4.332,53	51.224,09
11	9200	16200	Formació del personal funcionari i laboral.	280,00	3.500,00	1.136,00	1.136,00	30,05	136,00	3,60	136,00	100,00		3.644,00
11	9200	16205	Assegurança accidents personal corporació		1.000,00	404,69	404,69	40,47	404,69	40,47	404,69	100,00		595,31
11	9200	16209	Ajuts conveni.		2.500,00	210,00	210,00	8,40	210,00	8,40	210,00	100,00		2.290,00
11	9200	21200	Conservació dependències municipals.	7.161,17	10.000,00	11.548,52	11.548,52	67,29	11.548,52	67,29	11.548,52	100,00		5.612,65
			<b>Suma</b>		460.600,00	122.773,40	122.773,40	26,22	102.044,65	21,79	95.798,18	93,88	6.246,47	366.271,52

## ESTAT D'EXECUCIÓ DES DE 1/1/2018 FINS A 31/3/2018

Org.	Classificació Prog. Econ.	DENOMINACIÓ DE LES APLICACIONS	Crèdits inicials	Modificacions	Crèdits totals	Despeses autoritzades	Desp. Compromeses	Comp/Cto	Obligacions reconegudes	Obl/Ctos	Pag. líquids	Pag/Obl	Pendent de pag.	Estat d'execució
11	9200 21300	Manteniment ascensor Ajuntament.	1.200,00		1.200,00	842,16	842,16	70,18	210,54	17,55	210,54	100,00		989,46
11	9200 21301	Manteniment fotocopiadora serveis generals	4.500,00		4.500,00	956,73	956,73	21,26	956,73	21,26	956,73	100,00		3.543,27
11	9200 21400	Manteniment vehicles municipals	1.500,00		1.500,00	48,27	48,27	3,22	48,27	3,22	48,27	100,00		1.451,73
11	9200 22000	Material d'oficina serveis generals.	7.500,00		7.500,00	1.003,01	1.003,01	13,37	1.003,01	13,37	1.003,01	100,00		6.496,99
11	9200 22001	Prensa, revistes, llibres i altres publicacions.	4.500,00	439,25	4.939,25	5.062,98	5.062,98	102,51	1.497,39	30,32	1.497,39	100,00		3.441,86
11	9200 22100	Subministrament elèctric serveis generals.	3.000,00	187,71	3.187,71	3.187,71	3.187,71	100,00	435,73	13,67	435,73	100,00		2.751,98
11	9200 22102	Subministrament gas locals serveis generals	4.000,00	163,01	4.163,01	4.163,01	4.163,01	100,00	765,59	18,39	765,59	100,00		3.397,42
11	9200 22103	Subministrament combustible vehicles serveis generals	2.500,00		2.500,00	380,00	380,00	15,20	380,00	15,20	380,00	100,00		2.120,00
11	9200 22104	Vestuari personal serveis generals.	500,00		500,00									500,00
11	9200 22105	Subministraments diversos serveis generals.	1.500,00		1.500,00	160,28	160,28	10,69	160,28	10,69	160,28	100,00		1.339,72
11	9200 22199	Despeses funcionament dependències municipals	7.500,00		7.500,00	388,49	388,49	5,18	388,49	5,18	388,49	100,00		7.111,51
11	9200 22200	Despeses telèfon serveis generals.	7.500,00		7.500,00	7.500,00	1.454,08	19,39	1.454,08	19,39	1.454,08	100,00		6.045,92
11	9200 22201	Despeses comunicacions postals serveis generals	4.000,00		4.000,00	353,09	353,09	8,83	353,09	8,83	353,09	100,00		3.646,91
11	9200 22400	Assegurances serveis generals	500,00		500,00									500,00
11	9200 22401	Assegurança vehicle municipal	500,00		500,00									500,00
11	9200 22402	Assegurança responsabilitat civil	7.100,00		7.100,00	7.698,37	7.698,37	108,43	7.698,37	108,43	7.698,37	100,00		-598,37
11	9200 22603	Publicació en diaris oficials.	5.000,00		5.000,00	2.511,14	2.511,14	50,22	2.511,14	50,22	2.511,14	100,00		2.488,86
11	9200 22604	Despeses jurídiques, reg. propietat, tributs i altres	10.000,00	13.492,57	23.492,57	15.375,07	15.375,07	65,45	8.967,57	38,17	8.967,57	100,00		14.525,00
11	9200 22607	Processos selecció personal	1.000,00		1.000,00									1.000,00
		<b>Suma</b>	534.400,00	21.998,71	556.398,71	172.403,71	166.357,79	29,90	128.874,93	23,16	122.628,46	95,15	6.246,47	427.523,78

## ESTAT D'EXECUCIÓ DES DE 1/1/2018 FINS A 31/3/2018

Org.	Classificació Prog. Econ.	DENOMINACIÓ DE LES APLICACIONS	Crèdits inicials	Modificacions	Crèdits totals	Despeses autoritzades	Desp. Compromeses	Comp/Cto	Obligacions reconegudes	Obl/Ctos	Pag. líquids	Pag/Obl	Pendent de pag.	Estat d'execució
11	9200 22700	Serveis neteja Ajuntament	6.000,00		6.000,00	1.484,81	1.484,81	24,75	1.484,81	24,75	1.484,81	100,00		4.515,19
11	9200 22701	Prevenió de riscos laborals	1.700,00		1.700,00									1.700,00
11	9200 22706	Edicions municipals: llibres, publicacions i altres	2.500,00		2.500,00									2.500,00
11	9200 22711	Vigilància de la salut del personal Corporació.	4.100,00	4.205,00	8.305,00	4.205,00	4.205,00	50,63						8.305,00
11	9200 22799	Treballs realitzats empreses i professionals independents	10.000,00	540,00	10.540,00	21.219,20	21.219,20	201,32	109,20	1,04	109,20	100,00		10.430,80
11	9200 23120	Dietes personal serveis generals.	2.000,00		2.000,00	395,09	395,09	19,75	395,09	19,75	395,09	100,00		1.604,91
11	9200 23300	Assistència membres tribunals	1.000,00		1.000,00	216,38	216,38	21,64	216,38	21,64	216,38	100,00		783,62
11	9200 60100	Adquisició de patrimoni				3.856,56								
11	9200 62200	Adquisició d'edificis	400.000,00		400.000,00									400.000,00
11	9200 62300	Maquinària, instal·lacions tècniques i utilitatge.	10.000,00	2.427,16	12.427,16	14.591,89	14.591,89	117,42	10.467,50	84,23	10.467,50	100,00		1.959,66
11	9200 62400	Adquisició vehicles		23.461,00	23.461,00	23.461,00	23.461,00	100,00	8.161,00	34,79	8.161,00	100,00		15.300,00
11	9200 62500	Mobiliari i equipaments d'oficines.	6.000,00		6.000,00	2.519,46	2.519,46	41,99						6.000,00
11	9200 62501	Mobiliari i equipaments culturals	3.000,00		3.000,00									3.000,00
11	9200 62502	Mobiliari per local jove	100,00		100,00									100,00
11	9200 83000	Bestretes al personal de la Corporació.	15.000,00		15.000,00	1.800,00	1.800,00	12,00	1.800,00	12,00	1.800,00	100,00		13.200,00
		Total Programa 9200	835.400,00	52.356,87	887.756,87	193.273,12	183.370,64	20,66	118.357,68	13,33	114.025,15	96,34	4.332,53	769.399,19
11	9201 20900	Cànon base de dades jurídiques	3.800,00		3.800,00	1.831,01	1.831,01	48,18	1.831,01	48,18	1.831,01	100,00		1.968,99
		Total Programa 9201	3.800,00		3.800,00	1.831,01	1.831,01	48,18	1.831,01	48,18	1.831,01	100,00		1.968,99
11	9202 22000	Material oficina jutjat de pau.	750,00		750,00									750,00
11	9202 22199	Despeses funcionament dependències Jutjat de pau	1.000,00		1.000,00									1.000,00
11	9202 22200	Despeses telèfon jutjat de pau.	500,00		500,00	500,00	50,82	10,16	50,82	10,16	50,82	100,00		449,18
		<b>Suma</b>	1.002.350,00	52.631,87	1.054.981,87	248.545,56	238.193,90	22,58	153.452,19	14,55	147.205,72	95,93	6.246,47	901.529,68





**ESTAT D'EXECUCIÓ DES DE 1/1/2018 FINS A 31/3/2018**

Org.	Classificació Prog. Econ.	DENOMINACIÓ DE LES APLICACIONS	Crèdits inicials	Modificacions	Crèdits totals	Despeses autoritzades	Desp. Compromeses	Comp/Cto	Obligacions reconegudes	Obl/Ctos	Pag. líquids	Pag/Obl	Pendent de pag.	Estat d'execució
12	0110 31000	Interessos préstecs a mig i llarg termini.	12.000,00		12.000,00	994,90	994,90	8,29	994,90	8,29	444,25	44,65	550,65	11.005,10
12	0110 31002	Interessos préstecs a curt termini	1.000,00		1.000,00									1.000,00
12	0110 31100	Despeses de formalització, cancel i modif.de préstecs	2.000,00		2.000,00									2.000,00
12	0110 91300	Amortització de préstecs.	70.000,00		70.000,00	17.375,96	17.375,96	24,82	17.375,96	24,82	11.414,29	65,69	5.961,67	52.624,04
		Total Programa 0110	85.000,00		85.000,00	18.370,86	18.370,86	21,61	18.370,86	21,61	11.858,54	64,55	6.512,32	66.629,14
12	9310 12000	Retribucions Bàsiques funcionaris A1 Serveis Econòmics.	15.200,00		15.200,00									15.200,00
12	9310 12001	Retribucions bàsiques A2 Serveis Econòmics	13.400,00		13.400,00	2.934,78	2.934,78	21,90	2.934,78	21,90	2.934,78	100,00		10.465,22
12	9310 12006	Triennis funcionaris Serveis Econòmics	2.500,00		2.500,00	506,31	506,31	20,25	506,31	20,25	506,31	100,00		1.993,69
12	9310 12100	Complement destinació Serveis Econòmics	12.800,00		12.800,00	1.345,65	1.345,65	10,51	1.345,65	10,51	1.345,65	100,00		11.454,35
12	9310 12101	Complement específic Serveis Econòmics	5.400,00		5.400,00	1.098,45	1.098,45	20,34	1.098,45	20,34	1.098,45	100,00		4.301,55
12	9310 12103	Altres complements funcionaris Serveis Econòmics.	100,00		100,00									100,00
12	9310 12109	Complements ILT funcionaris Serveis Econòmics	100,00		100,00									100,00
12	9310 13000	Retribucions bàsiques personal laboral Serveis Econòmics	20.900,00		20.900,00	4.417,80	4.417,80	21,14	4.417,80	21,14	4.417,80	100,00		16.482,20
12	9310 13001	Productivitat serveis econòmics	100,00		100,00									100,00
12	9310 13002	Retribucions complementàries pers. laboral Serveis Econòmics	20.100,00		20.100,00	4.165,47	4.165,47	20,72	4.165,47	20,72	4.165,47	100,00		15.934,53
12	9310 13009	Complements ILT personal laboral Serveis Econòmics	100,00		100,00									100,00
12	9310 15000	Productivitat personal Serveis Econòmics.	4.200,00		4.200,00	1.050,00	1.050,00	25,00	1.050,00	25,00	1.050,00	100,00		3.150,00
12	9310 15100	Gratificacions personal serveis econòmics.	900,00		900,00	4.590,45	4.590,45	510,05	4.590,45	510,05	4.590,45	100,00		-3.690,45
		<b>Suma</b>	1.253.000,00	173.040,51	1.426.040,51	442.099,99	428.934,28	30,08	211.687,47	14,84	198.928,68	93,97	12.758,79	1.214.353,04

## ESTAT D'EXECUCIÓ DES DE

1/1/2018

FINS A

31/3/2018

Org.	Classificació		DENOMINACIÓ DE LES APLICACIONS	Crèdits inicials	Modificacions	Crèdits totals	Despeses autoritzades	Desp. Compromeses	Comp/Cto	Obligacions reconegudes	Obl/Ctos	Pag. líquids	Pag/Obl	Pendent de pag.	Estat d'execució
	Prog.	Econ.													
12	9310	16000	Seguretat Social personal Serveis Econòmics.	27.700,00		27.700,00	4.949,55	4.949,55	17,87	4.949,55	17,87	3.299,70	66,67	1.649,85	22.750,45
			Total Programa 9310	123.500,00		123.500,00	25.058,46	25.058,46	20,29	25.058,46	20,29	23.408,61	93,42	1.649,85	98.441,54
12	9320	21600	Manteniment programari gestió tributària	2.500,00		2.500,00									2.500,00
12	9320	22708	Serveis de recaptació.	100.000,00		100.000,00	8.147,05	8.147,05	8,15	8.147,05	8,15	8.147,05	100,00		91.852,95
			Total Programa 9320	102.500,00		102.500,00	8.147,05	8.147,05	7,95	8.147,05	7,95	8.147,05	100,00		94.352,95
12	9340	35200	Interessos de demora	1.000,00		1.000,00									1.000,00
12	9340	35900	Altres despeses financeres	1.000,00		1.000,00	1,10	1,10	0,11	1,10	0,11	1,10	100,00		998,90
			Total Programa 9340	2.000,00		2.000,00	1,10	1,10	0,06	1,10	0,06	1,10	100,00		1.998,90
			Total Orgànica 12	313.000,00		313.000,00	51.577,47	51.577,47	16,48	51.577,47	16,48	43.415,30	84,17	8.162,17	261.422,53
			<b>Suma</b>	1.385.200,00	173.040,51	1.558.240,51	455.197,69	442.031,98	28,37	224.785,17	14,43	210.376,53	93,59	14.408,64	1.333.455,34

## ESTAT D'EXECUCIÓ DES DE 1/1/2018 FINS A 31/3/2018

Org.	Classificació Prog. Econ.	DENOMINACIÓ DE LES APLICACIONS	Crèdits inicials	Modificacions	Crèdits totals	Despeses autoritzades	Desp. Compromeses	Comp/Cto	Obligacions reconegudes	Obl/Ctos	Pag. líquids	Pag/Obl	Pendent de pag.	Estat d'execució
14	2410 13000	Retribucions bàsiques personal laboral promoció econòmica	29.700,00		29.700,00	6.401,76	6.401,76	21,55	6.401,76	21,55	6.401,76	100,00		23.298,24
14	2410 13001	Productivitat Promoció Econòmica	500,00		500,00									500,00
14	2410 13002	Retribucions complementàries per. laboral promoció econòmica	21.500,00		21.500,00	4.455,66	4.455,66	20,72	4.455,66	20,72	4.455,66	100,00		17.044,34
14	2410 13009	Complements ILT personal laboral Promoció Econòmica	100,00		100,00									100,00
14	2410 16000	Seguretat social promoció econòmica	15.100,00		15.100,00	3.824,88	3.824,88	25,33	3.824,88	25,33	2.549,92	66,67	1.274,96	11.275,12
14	2410 21200	Conservació i manteniment edifici Promoció Econòmica	3.000,00		3.000,00	2.923,30	2.923,30	97,44	2.923,30	97,44	2.923,30	100,00		76,70
14	2410 21301	Manteniment fotocopiadora	500,00		500,00	54,89	54,89	10,98	54,89	10,98	54,89	100,00		445,11
14	2410 22100	Energia elèctrica promoció econòmica	7.000,00	700,11	7.700,11	7.700,11	7.700,11	100,00	2.202,97	28,61	2.202,97	100,00		5.497,14
14	2410 22200	Despeses telèfon promoció econòmica	1.750,00		1.750,00	1.766,94	156,09	8,92	156,09	8,92	156,09	100,00		1.593,91
14	2410 22501	Cànon ACA edifici Promoció Econòmica	100,00		100,00	59,99	59,99	59,99	59,99	59,99	59,99	100,00		40,01
14	2410 22606	Cursos promoció econòmica	11.000,00		11.000,00	120,00	120,00	1,09	120,00	1,09	120,00	100,00		10.880,00
14	2410 22699	Activitats promoció econòmica	11.000,00	363,60	11.363,60	4.271,10	4.271,10	37,59	1.271,10	11,19	1.271,10	100,00		10.092,50
14	2410 22700	Contracte neteja oficines promoció econòmica	1.000,00		1.000,00	65,34	65,34	6,53	65,34	6,53	65,34	100,00		934,66
14	2410 22706	Desenvolupament local	10.000,00	17.072,56	27.072,56	21.340,70	21.340,70	78,83						27.072,56
14	2410 22799	Activitats Ateneus Cooperatius	1.000,00		1.000,00									1.000,00
14	2410 48900	Viver d'empreses	1.500,00	1.500,00	3.000,00	3.000,00	3.000,00	100,00	1.500,00	50,00	1.500,00	100,00		1.500,00
14	2410 48901	Assoc XMESS Xarxa municipis economia social	500,00		500,00									500,00
		Total Programa 2410	115.250,00	19.636,27	134.886,27	55.984,67	54.373,82	40,31	23.035,98	17,08	21.761,02	94,47	1.274,96	111.850,29
14	2411 14300	Retribucions programa AODL	49.725,00		49.725,00	10.589,10	10.589,10	21,30	10.589,10	21,30	10.589,10	100,00		39.135,90
14	2411 14309	Complements ILT AODL	100,00		100,00									100,00
		<b>Suma</b>	1.550.275,00	192.676,78	1.742.951,78	521.771,46	506.994,90	29,09	258.410,25	14,83	242.726,65	93,93	15.683,60	1.484.541,53

## ESTAT D'EXECUCIÓ DES DE

1/1/2018

FINS A

31/3/2018

Org.	Classificació		DENOMINACIÓ DE LES APLICACIONS	Crèdits inicials	Modificacions	Crèdits totals	Despeses autoritzades	Desp. Compromeses	Comp/Cto	Obligacions reconegudes	Obl/Ctos	Pag. líquids	Pag/Obl	Pendent de pag.	Estat d'execució
	Prog.	Econ.													
14	2411	16000	Seguretat Social AODL	16.300,00		16.300,00	4.045,89	4.045,89	24,82	4.045,89	24,82	2.712,32	67,04	1.333,57	12.254,11
			Total Programa 2411	66.125,00		66.125,00	14.634,99	14.634,99	22,13	14.634,99	22,13	13.301,42	90,89	1.333,57	51.490,01
14	2418	14300	Personal programa garantia juvenil 2017		6.970,00	6.970,00	4.182,00	4.182,00	60,00	4.182,00	60,00	4.182,00	100,00		2.788,00
14	2418	16000	Seguretat Social programa garantia juvenil 2017		2.196,19	2.196,19	1.319,43	1.319,43	60,08	1.319,43	60,08	879,62	66,67	439,81	876,76
			Total Programa 2418		9.166,19	9.166,19	5.501,43	5.501,43	60,02	5.501,43	60,02	5.061,62	92,01	439,81	3.664,76
			Total Orgànica 14	181.375,00	28.802,46	210.177,46	76.121,09	74.510,24	35,45	43.172,40	20,54	40.124,06	92,94	3.048,34	167.005,06
			<b>Suma</b>	1.566.575,00	201.842,97	1.768.417,97	531.318,78	516.542,22	29,21	267.957,57	15,15	250.500,59	93,49	17.456,98	1.500.460,40

## ESTAT D'EXECUCIÓ DES DE 1/1/2018 FINS A 31/3/2018

Org.	Classificació Prog. Econ.	DENOMINACIÓ DE LES APLICACIONS	Crèdits inicials	Modificacions	Crèdits totals	Despeses autoritzades	Desp. Compromeses	Comp/Cto	Obligacions reconegudes	Obl/Ctos	Pag. líquids	Pag/Obl	Pendent de pag.	Estat d'execució
21	1500 20000	Arrendaments de terrenys i béns naturals.	1.400,00		1.400,00	1.012,00	1.012,00	72,29	1.012,00	72,29	1.012,00	100,00		388,00
21	1500 25500	Serveis tècnics Consell Comarcal del Gironès	10.000,00	450,00	10.450,00	8.850,00	8.850,00	84,69	727,75	6,96	727,75	100,00		9.722,25
21	1500 60900	Carril bici		18.150,00	18.150,00	18.150,00	18.150,00	100,00						18.150,00
		Total Programa 1500	11.400,00	18.600,00	30.000,00	28.012,00	28.012,00	93,37	1.739,75	5,80	1.739,75	100,00		28.260,25
21	1510 12000	Retribucions Bàsiques A1 urbanisme	7.300,00		7.300,00	1.629,15	1.629,15	22,32	1.629,15	22,32	1.629,15	100,00		5.670,85
21	1510 12100	Complement de destinació urbanisme	5.600,00		5.600,00	1.169,07	1.169,07	20,88	1.169,07	20,88	1.169,07	100,00		4.430,93
21	1510 12101	Complement específic urbanisme	10.900,00		10.900,00	2.668,83	2.668,83	24,48	2.668,83	24,48	2.668,83	100,00		8.231,17
21	1510 13000	Retribucions bàsiques personal urbanisme	12.000,00		12.000,00	1.930,29	1.930,29	16,09	1.930,29	16,09	1.930,29	100,00		10.069,71
21	1510 13001	Productivitat personal laboral fix Urbanisme	500,00		500,00									500,00
21	1510 13002	Altres remuneracions personal urbanisme	10.800,00		10.800,00	1.781,02	1.781,02	16,49	1.781,02	16,49	1.781,02	100,00		9.018,98
21	1510 13009	Complements ILT personal laboral Urbanisme	100,00		100,00	53,21	53,21	53,21	53,21	53,21	53,21	100,00		46,79
21	1510 13100	Retribucions personal laboral temporal urbanisme				203,77	203,77		203,77		203,77	100,00		-203,77
21	1510 13101	Productivitat personal laboral temporal urbanisme												
21	1510 13102	Altres retribucions laboral temporal urbanisme				191,25	191,25		191,25		191,25	100,00		-191,25
21	1510 15100	Gratificacions personal urbanisme	100,00		100,00									100,00
21	1510 16000	Seguretat Social personal urbanisme	16.000,00		16.000,00	3.775,57	3.775,57	23,60	3.775,57	23,60	2.500,89	66,24	1.274,68	12.224,43
21	1510 22604	Assessorament jurídic.	1.000,00		1.000,00									1.000,00
21	1510 22799	Serveis tècnics municipals	24.000,00	2.601,50	26.601,50	6.383,06	6.383,06	24,00	3.781,56	14,22	3.781,56	100,00		22.819,94
21	1510 64000	Projectes tècnics.	15.000,00	49.912,50	64.912,50	57.753,30	57.753,30	88,97	12.947,00	19,95	12.947,00	100,00		51.965,50
		<b>Suma</b>	1.681.275,00	272.956,97	1.954.231,97	636.869,30	622.092,74	31,83	299.828,04	15,34	281.096,38	93,75	18.731,66	1.654.403,93

## ESTAT D'EXECUCIÓ DES DE

1/1/2018

FINS A

31/3/2018

Org.	Classificació Prog. Econ.	DENOMINACIÓ DE LES APLICACIONS	Crèdits inicials	Modificacions	Crèdits totals	Despeses autoritzades	Desp. Compromeses	Comp/Cto	Obligacions reconegudes	Obl/Ctos	Pag. líquids	Pag/Obl	Pendent de pag.	Estat d'execució
		Total Programa 1510	103.300,00	52.514,00	155.814,00	77.538,52	77.538,52	49,76	30.130,72	19,34	28.856,04	95,77	1.274,68	125.683,28
21	1520 13100	Retribucions personal laboral temporal												
21	1520 25500	Consell comarcal oficina habitatge	1.800,00	65,00	1.865,00	3.747,40	3.747,40	200,93	160,75	8,62	160,75	100,00		1.704,25
		Total Programa 1520	1.800,00	65,00	1.865,00	3.747,40	3.747,40	200,93	160,75	8,62	160,75	100,00		1.704,25
21	1521 22706	Pla local habitatge	10.000,00		10.000,00									10.000,00
		Total Programa 1521	10.000,00		10.000,00			0,00		0,00		0,00		10.000,00
21	1522 78000	Subvencions rehabilitació de façanes	3.000,00	1.519,10	4.519,10	4.519,10	519,10	11,49						4.519,10
		Total Programa 1522	3.000,00	1.519,10	4.519,10	4.519,10	519,10	11,49		0,00		0,00		4.519,10
21	1532 60981	Urbanització vial ctra Juià a Falgueres												
21	1532 60982	Rotonda carretera Juià												
21	1532 61900	Millores urbanes	15.000,00	41.050,36	56.050,36	40.984,54	40.984,54	73,12	12.542,86	22,38	12.542,86	100,00		43.507,50
21	1532 61902	Carrer Cabanya		49.886,45	49.886,45	1.452,00	1.452,00	2,91						49.886,45
21	1532 61980	Pavimentació c/ Germans Sabat												
		Total Programa 1532	15.000,00	90.936,81	105.936,81	42.436,54	42.436,54	40,06	12.542,86	11,84	12.542,86	100,00		93.393,95
		Total Orgànica 21	144.500,00	163.634,91	308.134,91	156.253,56	152.253,56	49,41	44.574,08	14,47	43.299,40	97,14	1.274,68	263.560,83
		<b>Suma</b>	1.711.075,00	365.477,88	2.076.552,88	687.572,34	668.795,78	32,21	312.531,65	15,05	293.799,99	94,01	18.731,66	1.764.021,23

## ESTAT D'EXECUCIÓ DES DE

1/1/2018

FINS A

31/3/2018

Org.	Classificació Prog. Econ.	DENOMINACIÓ DE LES APLICACIONS	Crèdits inicials	Modificacions	Crèdits totals	Despeses autoritzades	Desp. Compromeses	Comp/Cto	Obligacions reconegudes	Obl/Ctos	Pag. líquids	Pag/Obl	Pendent de pag.	Estat d'execució
23	1621 22199	Material recollida selectiva	27.000,00	9.454,87	36.454,87	37.443,31	37.443,31	102,71	5.702,75	15,64	5.702,75	100,00		30.752,12
23	1621 22700	Servei de recollida RSU	315.100,00		315.100,00	315.069,99	315.069,99	99,99	8.846,58	2,81	8.846,58	100,00		306.253,42
23	1621 22799	Manteniment mobiliari recollida escombraries	5.000,00		5.000,00	1.695,21	1.695,21	33,90	1.695,21	33,90	1.695,21	100,00		3.304,79
23	1621 48000	Foment recollida selectiva	23.500,00	20,00	23.520,00	25.020,00	20,00	0,09						23.520,00
		Total Programa 1621	370.600,00	9.474,87	380.074,87	379.228,51	354.228,51	93,20	16.244,54	4,27	16.244,54	100,00		363.830,33
23	1622 25500	Consell comarcal gestió deixalleria	25.000,00		25.000,00	25.000,00	25.000,00	100,00	5.077,57	20,31	5.077,57	100,00		19.922,43
		Total Programa 1622	25.000,00		25.000,00	25.000,00	25.000,00	100,00	5.077,57	20,31	5.077,57	100,00		19.922,43
23	1623 25900	Consorci Solius tractament de residus	75.000,00		75.000,00	75.000,00	75.000,00	100,00	10.719,81	14,29	10.719,81	100,00		64.280,19
		Total Programa 1623	75.000,00		75.000,00	75.000,00	75.000,00	100,00	10.719,81	14,29	10.719,81	100,00		64.280,19
23	1700 13000	Retribucions bàsiques personal laboral Medi Ambient	11.800,00		11.800,00	2.465,86	2.465,86	20,90	2.465,86	20,90	2.465,86	100,00		9.334,14
23	1700 13001	Productivitat Medi Ambient	2.700,00		2.700,00	357,92	357,92	13,26	357,92	13,26	357,92	100,00		2.342,08
23	1700 13002	Retribucions complementàries personal laboral medi ambient	10.200,00		10.200,00	2.299,42	2.299,42	22,54	2.299,42	22,54	2.299,42	100,00		7.900,58
23	1700 13009	Complements ILT personal laboral Medi Ambient	100,00		100,00	93,72	93,72	93,72	93,72	93,72	93,72	100,00		6,28
23	1700 15100	Gratificacions personal Medi Ambient	100,00		100,00									100,00
23	1700 16000	Seguretat social personal medi ambient	7.500,00		7.500,00	1.816,50	1.816,50	24,22	1.816,50	24,22	1.225,03	67,44	591,47	5.683,50
23	1700 22699	Activitats medi ambient	23.000,00	2.134,08	25.134,08	4.921,59	4.921,59	19,58	704,59	2,80	704,59	100,00		24.429,49
23	1700 22706	Estudis i treballs tècnics Medi Ambient	1.000,00		1.000,00									1.000,00
23	1700 46600	Associació municipis catalans porta a porta	600,00		600,00	530,30	530,30	88,38	530,30	88,38	530,30	100,00		69,70
23	1700 46700	Consorci Alba - Ter.	2.000,00		2.000,00	1.982,46	1.982,46	99,12	1.982,46	99,12	1.982,46	100,00		17,54
23	1700 46701	Consorci les Gavarres	1.425,00		1.425,00									1.425,00
23	1700 46702	Consorci CILMA	300,00		300,00									300,00
		<b>Suma</b>	<b>2.242.400,00</b>	<b>377.086,83</b>	<b>2.619.486,83</b>	<b>1.181.268,62</b>	<b>1.137.492,06</b>	<b>43,42</b>	<b>354.824,34</b>	<b>13,55</b>	<b>335.501,21</b>	<b>94,55</b>	<b>19.323,13</b>	<b>2.264.662,49</b>

## ESTAT D'EXECUCIÓ DES DE 1/1/2018 FINS A 31/3/2018

Org.	Classificació Prog. Econ.	DENOMINACIÓ DE LES APLICACIONS	Crèdits inicials	Modificacions	Crèdits totals	Despeses autoritzades	Desp. Compromeses	Comp/Cto	Obligacions reconegudes	Obl/Ctos	Pag. líquids	Pag/Obl	Pendent de pag.	Estat d'execució
23	1700 48900	Aportació ADF,Comunitat regants, assoc. propietaris boscos.	2.500,00		2.500,00	34,00	34,00	1,36	34,00	1,36	34,00	100,00		2.466,00
23	1700 48901	Associació de Propietaris de Boscos de Celrà	2.500,00		2.500,00									2.500,00
23	1700 83000	Préstec ADF Sant Martí Vell, Juià i Celrà	25.000,00		25.000,00									25.000,00
		Total Programa 1700	90.725,00	2.134,08	92.859,08	14.501,77	14.501,77	15,62	10.284,77	11,08	9.693,30	94,25	591,47	82.574,31
23	3110 22113	Manutenció d'animals.	500,00		500,00	23,82	23,82	4,76	23,82	4,76	23,82	100,00		476,18
23	3110 22699	Altres despeses diverses.	100,00		100,00	76,34	76,34	76,34	76,34	76,34	76,34	100,00		23,66
23	3110 22799	Serveis veterinaris	5.000,00		5.000,00	588,06	588,06	11,76	588,06	11,76	588,06	100,00		4.411,94
23	3110 25500	C. Comarcal Gironès. Recollida gossos	2.000,00		2.000,00	382,89	382,89	19,14	382,89	19,14	382,89	100,00		1.617,11
		Total Programa 3110	7.600,00		7.600,00	1.071,11	1.071,11	14,09	1.071,11	14,09	1.071,11	100,00		6.528,89
23	3300 13101	Productivitat personal laboral temporal Cultura	100,00		100,00									100,00
		Total Programa 3300	100,00		100,00			0,00		0,00		0,00		100,00
23	4250 48900	Foment plaques fotovoltaïques	4.000,00		4.000,00									4.000,00
		Total Programa 4250	4.000,00		4.000,00			0,00		0,00		0,00		4.000,00
23	9240 22699	Activitats participació	9.000,00	3.509,00	12.509,00	3.509,00	3.509,00	28,05						12.509,00
		Total Programa 9240	9.000,00	3.509,00	12.509,00	3.509,00	3.509,00	28,05		0,00		0,00		12.509,00
		Total Orgànica 23	582.025,00	15.117,95	597.142,95	498.310,39	473.310,39	79,26	43.397,80	7,27	42.806,33	98,64	591,47	553.745,15
		<b>Suma</b>	<b>2.293.100,00</b>	<b>380.595,83</b>	<b>2.673.695,83</b>	<b>1.185.882,73</b>	<b>1.142.106,17</b>	<b>42,72</b>	<b>355.929,45</b>	<b>13,31</b>	<b>336.606,32</b>	<b>94,57</b>	<b>19.323,13</b>	<b>2.317.766,38</b>



## ESTAT D'EXECUCIÓ DES DE 1/1/2018 FINS A 31/3/2018

Org.	Classificació Prog. Econ.	DENOMINACIÓ DE LES APLICACIONS	Crèdits inicials	Modificacions	Crèdits totals	Despeses autoritzades	Desp. Compromeses	Comp/Cto	Obligacions reconegudes	Obl/Ctos	Pag. líquids	Pag/Obl	Pendent de pag.	Estat d'execució
30	1720 62300	Instal·lació caldera biomassa centre cultural		193.916,19	193.916,19	193.916,19	193.916,19	100,00	25.026,72	12,91	25.026,72	100,00		168.889,47
		Total Programa 1720		193.916,19	193.916,19	193.916,19	193.916,19	100,00	25.026,72	12,91	25.026,72	100,00		168.889,47
30	3261 25500	Escola de música del Gironès	3.500,00		3.500,00	5.809,87	5.809,87	166,00	1.400,00	40,00	1.400,00	100,00		2.100,00
		Total Programa 3261	3.500,00		3.500,00	5.809,87	5.809,87	166,00	1.400,00	40,00	1.400,00	100,00		2.100,00
30	3300 13000	Retribucions bàsiques personal laboral fix Cultura	4.900,00		4.900,00									4.900,00
30	3300 13001	Productivitat Cultura	500,00		500,00									500,00
30	3300 13002	Retribucions complementàries personal laboral Cultura	5.000,00		5.000,00									5.000,00
30	3300 13009	Complements ILT personal laboral Cultura	100,00		100,00									100,00
30	3300 13100	Retribucions personal laboral temporal Cultura	23.000,00		23.000,00	4.591,40	4.591,40	19,96	4.591,40	19,96	4.591,40	100,00		18.408,60
30	3300 13101	Productivitat personal laboral temporal Cultura	100,00		100,00	128,62	128,62	128,62	128,62	128,62	128,62	100,00		-28,62
30	3300 13102	Altres retribucions laboral temporal Cultura	17.600,00		17.600,00	3.610,11	3.610,11	20,51	3.610,11	20,51	3.610,11	100,00		13.989,89
30	3300 13109	Complements ILT personal laboral temporal Cultura	100,00		100,00									100,00
30	3300 16000	Seguretat Social personal de Cultura	16.800,00		16.800,00	3.134,96	3.134,96	18,66	3.134,96	18,66	2.142,29	68,34	992,67	13.665,04
30	3300 21300	Manteniment caldera biomassa centre cultural	1.000,00		1.000,00									1.000,00
30	3300 48000	Aportació entitats cíviques i culturals	12.000,00	1.750,00	13.750,00	1.750,00	1.750,00	12,73						13.750,00
30	3300 48001	Animal a l'Esquena	2.500,00		2.500,00									2.500,00
		Total Programa 3300	83.600,00	1.750,00	85.350,00	13.215,09	13.215,09	15,48	11.465,09	13,43	10.472,42	91,34	992,67	73.884,91
30	3321 13000	Retribucions bàsiques personal laboral Biblioteca.	11.100,00		11.100,00	2.364,63	2.364,63	21,30	2.364,63	21,30	2.364,63	100,00		8.735,37
30	3321 13001	Productivitat personal Biblioteca	1.800,00		1.800,00	450,00	450,00	25,00	450,00	25,00	450,00	100,00		1.350,00
30	3321 13002	Retribucions complementàries personal laboral Biblioteca	9.000,00		9.000,00	1.871,40	1.871,40	20,79	1.871,40	20,79	1.871,40	100,00		7.128,60
		<b>Suma</b>	2.402.100,00	576.262,02	2.978.362,02	1.403.509,91	1.359.733,35	45,65	398.507,29	13,38	378.191,49	94,90	20.315,80	2.579.854,73

## ESTAT D'EXECUCIÓ DES DE 1/1/2018 FINS A 31/3/2018

Org.	Classificació Prog. Econ.	DENOMINACIÓ DE LES APLICACIONS	Crèdits inicials	Modificacions	Crèdits totals	Despeses autoritzades	Desp. Compromeses	Comp/Cto	Obligacions reconegudes	Obl/Ctos	Pag. líquids	Pag/Obl	Pendent de pag.	Estat d'execució
30	3321 13009	Complements ILT personal laboral Biblioteca	100,00		100,00									100,00
30	3321 13100	Retribucions personal laboral temporal Biblioteca	8.900,00		8.900,00	2.017,82	2.017,82	22,67	2.017,82	22,67	2.017,82	100,00		6.882,18
30	3321 13101	Productivitat personal laboral temporal Biblioteca	100,00		100,00	198,39	198,39	198,39	198,39	198,39	198,39	100,00		-98,39
30	3321 13102	Altres retribucions laboral temporal Biblioteca	6.700,00		6.700,00	1.375,38	1.375,38	20,53	1.375,38	20,53	1.375,38	100,00		5.324,62
30	3321 13109	Complements ILT personal laboral temporal Biblioteca	100,00		100,00									100,00
30	3321 15100	Gratificacions personal Biblioteca	400,00		400,00	125,00	125,00	31,25	125,00	31,25	125,00	100,00		275,00
30	3321 16000	Seguretat Social personal Biblioteca	10.700,00		10.700,00	2.780,87	2.780,87	25,99	2.780,87	25,99	1.769,03	63,61	1.011,84	7.919,13
30	3321 21900	Manteniment fotocopiadora biblioteca.	600,00		600,00	274,86	274,86	45,81	274,86	45,81	274,86	100,00		325,14
30	3321 22001	Despeses en fons documental biblioteca	10.000,00		10.000,00	945,89	945,89	9,46	945,89	9,46	945,89	100,00		9.054,11
30	3321 22200	Despeses telèfon biblioteca municipal.	800,00		800,00									800,00
30	3321 22609	Activitats biblioteca municipal	5.000,00		5.000,00	470,00	470,00	9,40	470,00	9,40	470,00	100,00		4.530,00
30	3321 22700	Serveis neteja biblioteca	2.500,00		2.500,00									2.500,00
		<b>Total Programa 3321</b>	<b>67.800,00</b>		<b>67.800,00</b>	<b>12.874,24</b>	<b>12.874,24</b>	<b>18,99</b>	<b>12.874,24</b>	<b>18,99</b>	<b>11.862,40</b>	<b>92,14</b>	<b>1.011,84</b>	<b>54.925,76</b>
30	3330 21200	Conservació i manteniment edificis locals culturals	20.000,00		20.000,00	3.027,88	3.027,88	15,14	3.027,88	15,14	3.027,88	100,00		16.972,12
30	3330 21300	Manteniment ascensor Centre Cultural	1.200,00	729,47	1.929,47	1.684,03	1.684,03	87,28	322,94	16,74	322,94	100,00		1.606,53
30	3330 21900	Manteniment fotocopiadora entitats, cultura.	2.500,00		2.500,00									2.500,00
30	3330 22000	Material d'oficina cultura	500,00		500,00	43,93	43,93	8,79	43,93	8,79	43,93	100,00		456,07
30	3330 22100	Subministrament elèctric locals culturals	30.000,00	1.535,84	31.535,84	31.535,85	31.535,85	100,00	3.975,09	12,60	3.975,09	100,00		27.560,75
30	3330 22102	Subministrament gas locals cultura.	17.500,00	6.434,28	23.934,28	23.934,28	23.934,28	100,00	18.168,72	75,91	18.168,72	100,00		5.765,56
		<b>Suma</b>	<b>2.519.700,00</b>	<b>584.961,61</b>	<b>3.104.661,61</b>	<b>1.471.924,09</b>	<b>1.428.147,53</b>	<b>46,00</b>	<b>432.234,06</b>	<b>13,92</b>	<b>410.906,42</b>	<b>95,07</b>	<b>21.327,64</b>	<b>2.672.427,55</b>

## ESTAT D'EXECUCIÓ DES DE 1/1/2018 FINS A 31/3/2018

Org.	Classificació Prog. Econ.	DENOMINACIÓ DE LES APLICACIONS	Crèdits inicials	Modificacions	Crèdits totals	Despeses autoritzades	Desp. Compromeses	Comp/Cto	Obligacions reconegudes	Obl/Ctos	Pag. líquids	Pag/Obl	Pendent de pag.	Estat d'execució	
30	3330	22199	Com bustible caldera biomassa centre cultural		1.000,00									1.000,00	
30	3330	22200	Despeses telèfon cultura.		400,00	400,00	23,68	5,92	23,68	5,92	23,68	100,00		376,32	
30	3330	22501	Cànon aigua locals culturals		200,00	316,96	316,96	158,48	316,96	158,48	316,96	100,00		-116,96	
30	3330	22700	Serveis neteja C. Cultural La Fàbrica		3.000,00	391,44	391,44	13,05	391,44	13,05	391,44	100,00		2.608,56	
			Total Programa 3330	8.699,59	84.999,59	61.334,37	60.958,05	71,72	26.270,64	30,91	26.270,64	100,00		58.728,95	
30	3331	21200	Manteniment Ateneu		2.000,00	3.575,37	3.575,37	178,77	3.575,37	178,77	3.575,37	100,00		-1.575,37	
30	3331	21300	Manteniment ascensor Ateneu		1.200,00	842,16	842,16	70,18	210,54	17,55	210,54	100,00		989,46	
30	3331	22100	Subministrament elèctric teatre Ateneu	673,39	9.173,39	9.173,39	9.173,39	100,00	1.840,75	20,07	1.840,75	100,00		7.332,64	
30	3331	22102	Subministrament gas teatre Ateneu	1.200,17	7.700,17	7.700,17	7.700,17	100,00	3.747,62	48,67	3.747,62	100,00		3.952,55	
30	3331	22199	Despeses funcionament teatre Ateneu		1.000,00	489,32	489,32	48,93	489,32	48,93	489,32	100,00		510,68	
30	3331	22200	Despeses telèfon teatre Ateneu		500,00	500,00	50,82	10,16	50,82	10,16	50,82	100,00		449,18	
30	3331	22609	Activitats teatre Ateneu	2.420,00	42.420,00	21.892,68	19.172,90	45,20	18.852,25	44,44	18.852,25	100,00		23.567,75	
30	3331	22700	Serveis neteja Ateneu		4.400,00	3.679,90	721,16	16,39	721,16	16,39	721,16	100,00		3.678,84	
			Total Programa 3331	4.293,56	68.393,56	47.852,99	41.725,29	61,01	29.487,83	43,11	29.487,83	100,00		38.905,73	
30	3333	20200	Arrendament local Can Cors		6.700,00	6.764,40	6.764,40	100,96	1.691,10	25,24	1.691,10	100,00		5.008,90	
			Total Programa 3333		6.700,00	6.764,40	6.764,40	100,96	1.691,10	25,24	1.691,10	100,00		5.008,90	
30	3334	21200	Conservació i manteniment local C/ St. Fèlix		1.000,00	231,06	231,06	23,11	231,06	23,11	231,06	100,00		768,94	
			Total Programa 3334		1.000,00	231,06	231,06	23,11	231,06	23,11	231,06	100,00		768,94	
30	3335	22609	Activitats cinematogràfiques		100,00	100,00								100,00	
			Total Programa 3335		100,00	100,00		0,00		0,00		0,00		100,00	
30	3341	22199	Material escola d'art		3.000,00	459,75	459,75	15,33	459,75	15,33	459,75	100,00		2.540,25	
30	3341	22400	Assegurança escola d'art i cultura		350,00	350,00								350,00	
30	3341	22799	Escola d'art	1.650,84	42.150,84	45.560,58	37.937,25	90,00	11.495,76	27,27	11.495,76	100,00		30.655,08	
			<b>Suma</b>		2.640.050,00	590.906,01	3.230.956,01	1.573.901,27	46,92	476.331,64	14,74	455.004,00	95,52	21.327,64	2.754.624,37

## ESTAT D'EXECUCIÓ DES DE 1/1/2018 FINS A 31/3/2018

Classificació	DENOMINACIÓ DE LES APLICACIONS		Crèdits inicials	Modificacions	Crèdits totals	Despeses autoritzades	Desp. Compromeses	Comp/Cto	Obligacions reconegudes	Obl/Ctos	Pag. líquids	Pag/Obl	Pendent de pag.	Estat d'execució	
Org.	Prog.	Econ.													
			Total Programa 3341	43.850,00	1.650,84	45.500,84	46.020,33	38.397,00	84,39	11.955,51	26,28	11.955,51	100,00	33.545,33	
30	3342	22609	Activitats àrea de cultura	21.000,00		21.000,00	3.932,70	3.932,70	18,73	3.932,70	18,73	3.932,70	100,00	17.067,30	
			Total Programa 3342	21.000,00		21.000,00	3.932,70	3.932,70	18,73	3.932,70	18,73	3.932,70	100,00	17.067,30	
30	3360	68200	Rehabilitació patrimoni cultural	66.500,00	33.766,25	100.266,25	73.002,07	73.002,07	72,81	62.161,82	62,00	62.161,82	100,00	38.104,43	
30	3360	68201	Millora Pallissa Torres Desvern	230.000,00		230.000,00	235.261,12	4.719,00	2,05					230.000,00	
			Total Programa 3360	296.500,00	33.766,25	330.266,25	308.263,19	77.721,07	23,53	62.161,82	18,82	62.161,82	100,00	268.104,43	
30	3380	22609	Festes populars i altres esdeveniments	50.000,00	450,00	50.450,00	4.679,74	4.679,74	9,28	3.927,74	7,79	3.927,74	100,00	46.522,26	
30	3380	48000	Entitats organitzadores de festes	5.000,00		5.000,00								5.000,00	
30	3380	48001	Comissió de festes de barris	2.000,00		2.000,00								2.000,00	
30	3380	48002	Associació Sardanista de Celrà. Aplec	1.800,00		1.800,00	1.800,00	1.800,00	100,00	1.800,00	100,00	1.800,00	100,00		
30	3380	48003	Assoc. Juvenil Comissió Reis Celrà. Cavalcata reis	1.200,00		1.200,00								1.200,00	
30	3380	48004	Associació Pessebre Vivent	1.100,00		1.100,00								1.100,00	
			Total Programa 3380	61.100,00	450,00	61.550,00	6.479,74	6.479,74	10,53	5.727,74	9,31	5.727,74	100,00	55.822,26	
30	4250	62300	Plaques solars Ateneu												
			Total Programa 4250					0,00			0,00		0,00		
			Total Orgànica 30	725.550,00	244.526,43	970.076,43	706.694,17	462.024,70	47,63	192.224,45	19,82	190.219,94	98,96	2.004,51	777.851,98
			<b>Suma</b>	<b>3.018.650,00</b>	<b>625.122,26</b>	<b>3.643.772,26</b>	<b>1.892.576,90</b>	<b>1.604.130,87</b>	<b>44,02</b>	<b>548.153,90</b>	<b>15,04</b>	<b>526.826,26</b>	<b>96,11</b>	<b>21.327,64</b>	<b>3.095.618,36</b>

**ESTAT D'EXECUCIÓ DES DE 1/1/2018 FINS A 31/3/2018**

Org.	Classificació Prog. Econ.	DENOMINACIÓ DE LES APLICACIONS	Crèdits inicials	Modificacions	Crèdits totals	Despeses autoritzades	Desp. Compromeses	Comp/Cto	Obligacions reconegudes	Obl/Ctos	Pag. líquids	Pag/Obl	Pendent de pag.	Estat d'execució
40	3400	13100	19.400,00		19.400,00	4.084,38	4.084,38	21,05	4.084,38	21,05	4.084,38	100,00		15.315,62
40	3400	13101	500,00		500,00									500,00
40	3400	13102	15.200,00		15.200,00	3.138,42	3.138,42	20,65	3.138,42	20,65	3.138,42	100,00		12.061,58
40	3400	13109	100,00		100,00									100,00
40	3400	15100	500,00		500,00	250,00	250,00	50,00	250,00	50,00	250,00	100,00		250,00
40	3400	16000	11.000,00		11.000,00	2.787,77	2.787,77	25,34	2.787,77	25,34	1.884,80	67,61	902,97	8.212,23
40	3400	22000	1.000,00		1.000,00	429,79	429,79	42,98	429,79	42,98	429,79	100,00		570,21
		Total Programa 3400	47.700,00		47.700,00	10.690,36	10.690,36	22,41	10.690,36	22,41	9.787,39	91,55	902,97	37.009,64
40	3410	22400	500,00		500,00									500,00
40	3410	22501	400,00		400,00	35,48	35,48	8,87	35,48	8,87	35,48	100,00		364,52
40	3410	22602	1.500,00		1.500,00									1.500,00
40	3410	22606	28.000,00	3.444,21	31.444,21	20.218,32	20.218,32	64,30	3.727,58	11,85	3.727,58	100,00		27.716,63
40	3410	22699	5.000,00		5.000,00	196,81	196,81	3,94	196,81	3,94	196,81	100,00		4.803,19
40	3410	23020	100,00		100,00									100,00
40	3410	48001	750,00	750,00	1.500,00	750,00	750,00	50,00						1.500,00
40	3410	48900	12.000,00		12.000,00									12.000,00
		Total Programa 3410	48.250,00	4.194,21	52.444,21	21.200,61	21.200,61	40,43	3.959,87	7,55	3.959,87	100,00		48.484,34
40	3420	22103	1.000,00		1.000,00	1.202,74	1.202,74	120,27	1.202,74	120,27	1.202,74	100,00		-202,74
		Total Programa 3420	1.000,00		1.000,00	1.202,74	1.202,74	120,27	1.202,74	120,27	1.202,74	100,00		-202,74
40	3421	21200	10.000,00		10.000,00	3.712,22	3.712,22	37,12	3.712,22	37,12	3.712,22	100,00		6.287,78
40	3421	22100	15.000,00	1.211,91	16.211,91	16.211,91	16.211,91	100,00	3.735,60	23,04	3.735,60	100,00		12.476,31
		<b>Suma</b>	3.140.600,00	630.528,38	3.771.128,38	1.945.594,74	1.657.148,71	43,94	571.454,69	15,15	549.224,08	96,11	22.230,61	3.199.673,69

## ESTAT D'EXECUCIÓ DES DE 1/1/2018 FINS A 31/3/2018

Org.	Classificació Prog. Econ.	DENOMINACIÓ DE LES APLICACIONS	Crèdits inicials	Modificacions	Crèdits totals	Despeses autoritzades	Desp. Compromeses	Comp/Cto	Obligacions reconegudes	Obl/Ctos	Pag. líquids	Pag/Obl	Pendent de pag.	Estat d'execució
40	3421 22102	Subministrament gas poliesportius municipals i camp futbol	12.500,00	2.119,13	14.619,13	14.619,13	14.619,13	100,00	6.610,75	45,22	6.610,75	100,00		8.008,38
40	3421 22199	Despeses funcionament poliesportius municipals	1.000,00		1.000,00	153,26	153,26	15,33	153,26	15,33	153,26	100,00		846,74
40	3421 22200	Despeses telèfon poliesportius municipals.	775,00		775,00	775,00	50,82	6,56	50,82	6,56	50,82	100,00		724,18
40	3421 22501	Cànon aigua camp de futbol	100,00		100,00	30,02	30,02	30,02	30,02	30,02	30,02	100,00		69,98
40	3421 22700	Serveis neteja edifici poliesportiu municipal	5.300,00		5.300,00	4.506,94	883,22	16,66	883,22	16,66	883,22	100,00		4.416,78
		Total Programa 3421	44.675,00	3.331,04	48.006,04	40.008,48	35.660,58	74,28	15.175,89	31,61	15.175,89	100,00		32.830,15
40	3422 21200	Conservació camp futbol municipal.	10.500,00	435,60	10.935,60	2.691,18	2.691,18	24,61	2.691,18	24,61	2.691,18	100,00		8.244,42
40	3422 22199	Despeses de funcionament camp de futbol	1.000,00		1.000,00	163,39	163,39	16,34	163,39	16,34	163,39	100,00		836,61
40	3422 22700	Serveis neteja edificis camp futbol municipal.	4.000,00		4.000,00	3.136,03	614,58	15,36	614,58	15,36	614,58	100,00		3.385,42
		Total Programa 3422	15.500,00	435,60	15.935,60	5.990,60	3.469,15	21,77	3.469,15	21,77	3.469,15	100,00		12.466,45
40	3423 21200	Conservació piscina municipal.	10.000,00		10.000,00	2.433,95	2.433,95	24,34	2.433,74	24,34	2.433,74	100,00		7.566,26
40	3423 22100	Subministrament elèctric piscines.	11.000,00	517,35	11.517,35	11.517,35	11.517,35	100,00	1.789,32	15,54	1.789,32	100,00		9.728,03
40	3423 22110	Subministrament material manteniment piscina municipal.	500,00		500,00	17,25	17,25	3,45	17,25	3,45	17,25	100,00		482,75
40	3423 22501	Cànon aigua piscines municipals	4.500,00		4.500,00	1.917,05	1.917,05	42,60	1.917,05	42,60	1.917,05	100,00		2.582,95
40	3423 22700	Serveis neteja piscina municipal	6.000,00		6.000,00	4.419,06	866,00	14,43	866,00	14,43	866,00	100,00		5.134,00
		Total Programa 3423	32.000,00	517,35	32.517,35	20.304,66	16.751,60	51,52	7.023,36	21,60	7.023,36	100,00		25.493,99
40	3424 21200	Conservació pistes tennis i pàdel	3.000,00		3.000,00	206,94	206,94	6,90	206,94	6,90	206,94	100,00		2.793,06
40	3424 22199	Despeses funcionament pistes tennis i pàdel	500,00		500,00									500,00
		Total Programa 3424	3.500,00		3.500,00	206,94	206,94	5,91	206,94	5,91	206,94	100,00		3.293,06
40	3425 21200	Conservació pistes poliesportives exteriors	2.000,00		2.000,00	48,40	48,40	2,42	48,40	2,42	48,40	100,00		1.951,60
		<b>Suma</b>	3.213.275,00	633.600,46	3.846.875,46	1.992.229,69	1.693.361,25	44,02	589.930,61	15,34	567.700,00	96,23	22.230,61	3.256.944,85

## ESTAT D'EXECUCIÓ DES DE

1/1/2018

FINS A

31/3/2018

Org.	Classificació		DENOMINACIÓ DE LES APLICACIONS	Crèdits inicials	Modificacions	Crèdits totals	Despeses autoritzades	Desp. Compromeses	Comp/Cto	Obligacions reconegudes	Obl/Ctos	Pag. líquids	Pag/Obl	Pendent de pag.	Estat d'execució
	Prog.	Econ.													
			Total Programa 3425	2.000,00		2.000,00	48,40	48,40	2,42	48,40	2,42	48,40	100,00		1.951,60
40	9330	62200	Adequació espais camp de futbol		63.786,59	63.786,59	67.513,96	67.513,96	105,84	4.455,85	6,99	4.455,85	100,00		59.330,74
40	9330	62201	Construcció pista polisportiva		1.191,85	1.191,85	1.191,85	1.191,85	100,00						1.191,85
			Total Programa 9330		64.978,44	64.978,44	68.705,81	68.705,81	105,74	4.455,85	6,86	4.455,85	100,00		60.522,59
40	9331	62200	Millores instal·lacions esportives	4.000,00	136.120,97	140.120,97	132.672,30	131.479,47	93,83	13.675,31	9,76	13.675,31	100,00		126.445,66
			Total Programa 9331	4.000,00	136.120,97	140.120,97	132.672,30	131.479,47	93,83	13.675,31	9,76	13.675,31	100,00		126.445,66
			Total Orgànica 40	198.625,00	209.577,61	408.202,61	301.030,90	289.415,66	70,90	59.907,87	14,68	59.004,90	98,49	902,97	348.294,74
			<b>Suma</b>	<b>3.217.275,00</b>	<b>834.699,87</b>	<b>4.051.974,87</b>	<b>2.193.607,80</b>	<b>1.893.546,53</b>	<b>46,73</b>	<b>608.061,77</b>	<b>15,01</b>	<b>585.831,16</b>	<b>96,34</b>	<b>22.230,61</b>	<b>3.443.913,10</b>

## ESTAT D'EXECUCIÓ DES DE 1/1/2018 FINS A 31/3/2018

Org.	Classificació Prog. Econ.	DENOMINACIÓ DE LES APLICACIONS	Crèdits inicials	Modificacions	Crèdits totals	Despeses autoritzades	Desp. Compromeses	Comp/Cto	Obligacions reconegudes	Obl/Ctos	Pag. líquids	Pag/Obl	Pendent de pag.	Estat d'execució		
50	2310	22799	Servei d'informació de la dona		5.000,00									5.000,00		
			Total Programa 2310		5.000,00			0,00		0,00		0,00		5.000,00		
50	2312	22799	Pla d'igualtat i ciutadania		7.000,00	313,50	313,50	4,48	181,50	2,59	181,50	100,00		6.818,50		
			Total Programa 2312		7.000,00	313,50	313,50	4,48	181,50	2,59	181,50	100,00		6.818,50		
50	3240	22799	Formació de joves	397,93	26.397,93	22.841,92	22.841,92	86,53	4.239,02	16,06	4.239,02	100,00		22.158,91		
			Total Programa 3240	397,93	26.397,93	22.841,92	22.841,92	86,53	4.239,02	16,06	4.239,02	100,00		22.158,91		
50	3370	20200	Arrendaments locals Renfe i plaça	1.633,75	7.633,75	4.954,36	4.954,36	64,90	1.686,86	22,10	1.686,86	100,00		5.946,89		
			Total Programa 3370	1.633,75	7.633,75	4.954,36	4.954,36	64,90	1.686,86	22,10	1.686,86	100,00		5.946,89		
50	3371	14300	Retribucions bàsiques personal joventut		9.900,00	1.975,88	1.975,88	19,96	1.975,88	19,96	1.975,88	100,00		7.924,12		
50	3371	14301	Productivitat personal Joventut		100,00									100,00		
50	3371	14302	Retribucions complementàries personal Joventut		8.700,00	2.108,41	2.108,41	24,23	2.108,41	24,23	2.108,41	100,00		6.591,59		
50	3371	14309	Complements ILT personal laboral temporal Joventut		100,00	311,96	311,96	311,96	311,96	311,96	311,96	100,00		-211,96		
50	3371	15100	Gratificacions personal àrea joventut		100,00									100,00		
50	3371	16000	Seguretat Social personal joventut		5.900,00	1.751,47	1.751,47	29,69	1.751,47	29,69	903,89	51,61	847,58	4.148,53		
50	3371	21200	Conservació i manteniment locals joventut		1.000,00	518,96	518,96	51,90	518,96	51,90	518,96	100,00		481,04		
50	3371	22000	Material divers joventut		500,00	141,57	141,57	28,31	141,57	28,31	141,57	100,00		358,43		
50	3371	22100	Subministrament elèctric local joventut	176,45	3.676,45	3.676,45	3.676,45	100,00	762,38	20,74	762,38	100,00		2.914,07		
50	3371	22102	Subministrament gas local joventut		500,00									500,00		
50	3371	22200	Despeses telèfon local joventut		1.000,00	1.000,00	50,82	5,08	50,82	5,08	50,82	100,00		949,18		
50	3371	22400	Primes d'assegurances joventut		250,00									250,00		
50	3371	22501	Cànon aigua locals joventut		100,00	88,64	88,64	88,64	88,64	88,64	88,64	100,00		11,36		
50	3371	22606	Cursos de joventut		2.500,00									2.500,00		
			<b>Suma</b>		3.295.425,00	836.908,00	4.132.333,00	2.233.290,92	1.932.280,47	46,76	621.879,24	15,05	598.801,05	96,29	23.078,19	3.510.453,76



## ESTAT D'EXECUCIÓ DES DE

1/1/2018

FINS A

31/3/2018

Org.	Classificació		DENOMINACIÓ DE LES APLICACIONS	Crèdits inicials	Modificacions	Crèdits totals	Despeses autoritzades	Desp. Compromeses	Comp/Cto	Obligacions reconegudes	Obl/Ctos	Pag. líquids	Pag/Obl	Pendent de pag.	Estat d'execució
	Prog.	Econ.													
50	3371	22699	Serveis i activitats joventut	12.000,00		12.000,00	2.816,48	2.816,48	23,47	1.616,48	13,47	1.616,48	100,00		10.383,52
50	3371	22700	Serveis neteja edifici moll de l'estació	500,00		500,00									500,00
50	3371	22799	Aula d'estudi secundària	3.000,00		3.000,00	2.016,00	2.016,00	67,20	768,00	25,60	768,00	100,00		2.232,00
50	3371	23020	Locomoció personal joventut	100,00		100,00									100,00
50	3371	63200	Reforma local jove	42.000,00	21.180,46	63.180,46	53.144,64	53.144,64	84,12						63.180,46
			Total Programa 3371	91.750,00	21.356,91	113.106,91	69.550,46	68.601,28	60,65	10.094,57	8,92	9.246,99	91,60	847,58	103.012,34
			Total Orgànica 50	135.750,00	23.388,59	159.138,59	97.660,24	96.711,06	60,77	16.201,95	10,18	15.354,37	94,77	847,58	142.936,64
			<b>Suma</b>	<b>3.353.025,00</b>	<b>858.088,46</b>	<b>4.211.113,46</b>	<b>2.291.268,04</b>	<b>1.990.257,59</b>	<b>47,26</b>	<b>624.263,72</b>	<b>14,82</b>	<b>601.185,53</b>	<b>96,30</b>	<b>23.078,19</b>	<b>3.586.849,74</b>

## ESTAT D'EXECUCIÓ DES DE 1/1/2018 FINS A 31/3/2018

Org.	Classificació Prog. Econ.	DENOMINACIÓ DE LES APLICACIONS	Crèdits inicials	Modificacions	Crèdits totals	Despeses autoritzades	Desp. Compromeses	Comp/Cto	Obligacions reconegudes	Obl/Ctos	Pag. líquids	Pag/Obl	Pendent de pag.	Estat d'execució
65	4910 13000	Retribucions bàsiques personal lab.soc. de la informació	11.800,00		11.800,00	2.525,73	2.525,73	21,40	2.525,73	21,40	2.525,73	100,00		9.274,27
65	4910 13001	Productivitat societat de la informació	1.000,00		1.000,00									1.000,00
65	4910 13002	Retribucions compl. pers. lab. societat de la informació	11.000,00		11.000,00	2.267,76	2.267,76	20,62	2.267,76	20,62	2.267,76	100,00		8.732,24
65	4910 13009	Complements ILT personal laboral fix soc. de la informació	100,00		100,00									100,00
65	4910 16000	Seguretat Social personal soc. de la informació	7.000,00		7.000,00	1.710,36	1.710,36	24,43	1.710,36	24,43	1.140,24	66,67	570,12	5.289,64
65	4910 22200	Despeses telèfon ràdio Celrà	2.500,00	203,15	2.703,15	2.203,15	2.203,15	81,50	490,05	18,13	490,05	100,00		2.213,10
65	4910 22699	Despeses diverses ràdio Celrà	2.000,00	170,00	2.170,00	291,00	291,00	13,41	248,45	11,45	248,45	100,00		1.921,55
65	4910 22799	Producció programes ràdio Celrà	26.000,00	2.019,21	28.019,21	25.519,23	25.519,23	91,08	6.153,85	21,96	6.153,85	100,00		21.865,36
65	4910 46700	Consorci de la Comunicació Local	300,00		300,00									300,00
65	4910 62300	Inversions ràdio Celrà	1.000,00		1.000,00									1.000,00
		Total Programa 4910	62.700,00	2.392,36	65.092,36	34.517,23	34.517,23	53,03	13.396,20	20,58	12.826,08	95,74	570,12	51.696,16
65	9200 22602	Revista la Llera del Ter	9.000,00	2.898,04	11.898,04	2.898,04	2.898,04	24,36	2.898,04	24,36	2.898,04	100,00		9.000,00
65	9200 22699	Activitats àrea comunicació	6.000,00		6.000,00									6.000,00
		Total Programa 9200	15.000,00	2.898,04	17.898,04	2.898,04	2.898,04	16,19	2.898,04	16,19	2.898,04	100,00		15.000,00
65	9201 21300	Manteniment instal·lació xarxa informàtica	12.500,00		12.500,00	5.495,25	4.188,45	33,51	4.188,21	33,51	4.188,21	100,00		8.311,79
65	9201 21600	Manteniment software	14.000,00		14.000,00	9.314,26	9.314,26	66,53	1.981,26	14,15	1.981,26	100,00		12.018,74
65	9201 22002	Material informàtic no inventariable.	5.000,00		5.000,00	347,64	347,64	6,95	347,64	6,95	347,64	100,00		4.652,36
65	9201 22500	Tributs estatals. Taxa reserva domini públic radioelèctric	500,00		500,00									500,00
65	9201 62600	Equips per a tractament d'informació.	25.000,00	14.250,81	39.250,81	20.228,92	20.228,92	51,54	19.061,27	48,56	19.061,27	100,00		20.189,54
65	9201 64100	Aplicacions informàtiques.	12.000,00	556,60	12.556,60	1.986,82	1.986,82	15,82	1.652,86	13,16	1.652,86	100,00		10.903,74
		Total Programa 9201	69.000,00	14.807,41	83.807,41	37.372,89	36.066,09	43,03	27.231,24	32,49	27.231,24	100,00		56.576,17
		<b>Suma</b>	<b>3.499.725,00</b>	<b>878.186,27</b>	<b>4.377.911,27</b>	<b>2.366.056,20</b>	<b>2.063.738,95</b>	<b>47,14</b>	<b>667.789,20</b>	<b>15,25</b>	<b>644.140,89</b>	<b>96,46</b>	<b>23.648,31</b>	<b>3.710.122,07</b>

## ESTAT D'EXECUCIÓ DES DE

1/1/2018

FINS A

31/3/2018

Org.	Classificació		DENOMINACIÓ DE LES APLICACIONS	Crèdits inicials	Modificacions	Crèdits totals	Despeses autoritzades	Desp. Compromeses	Comp/Cto	Obligacions reconegudes	Obl/Ctos	Pag. líquids	Pag/Obl	Pendent de pag.	Estat d'execució
	Prog.	Econ.													
65	9250	22699	Activitats cooperació	1.000,00		1.000,00									1.000,00
65	9250	46600	Fons de Solidaritat i Cooperació	18.000,00		18.000,00	875,00	875,00	4,86	875,00	4,86	875,00	100,00		17.125,00
			Total Programa 9250	19.000,00		19.000,00	875,00	875,00	4,61	875,00	4,61	875,00	100,00		18.125,00
65	9430	46700	Consorci Localret	600,00		600,00	628,99	628,99	104,83	628,99	104,83	628,99	100,00		-28,99
			Total Programa 9430	600,00		600,00	628,99	628,99	104,83	628,99	104,83	628,99	100,00		-28,99
			Total Orgànica 65	166.300,00	20.097,81	186.397,81	76.292,15	74.985,35	40,23	45.029,47	24,16	44.459,35	98,73	570,12	141.368,34
			<b>Suma</b>	3.519.325,00	878.186,27	4.397.511,27	2.367.560,19	2.065.242,94	46,96	669.293,19	15,22	645.644,88	96,47	23.648,31	3.728.218,08

## ESTAT D'EXECUCIÓ DES DE 1/1/2018 FINS A 31/3/2018

Org.	Classificació Prog. Econ.	DENOMINACIÓ DE LES APLICACIONS	Crèdits inicials	Modificacions	Crèdits totals	Despeses autoritzades	Desp. Compromeses	Comp/Cto	Obligacions reconegudes	Obl/Ctos	Pag. líquids	Pag/Obl	Pendent de pag.	Estat d'execució
70	2310 21200	Conservació escoles velles	1.500,00		1.500,00	24,09	24,09	1,61	24,09	1,61	24,09	100,00		1.475,91
70	2310 21300	Manteniment ascensor escoles velles	1.200,00		1.200,00	842,16	842,16	70,18	210,54	17,55	210,54	100,00		989,46
70	2310 22000	Material divers centre obert	500,00		500,00	10,73	10,73	2,15	10,73	2,15	10,73	100,00		489,27
70	2310 22100	Subministrament elèctric escoles velles	2.500,00	249,67	2.749,67	2.749,67	2.749,67	100,00	731,58	26,61	731,58	100,00		2.018,09
70	2310 22199	Despeses funcionament serveis socials	100,00		100,00									100,00
70	2310 22200	Despeses telefòniques serveis socials	750,00		750,00	750,00	50,82	6,78	50,82	6,78	50,82	100,00		699,18
70	2310 22501	Cànon aigua locals serveis socials	100,00		100,00	67,15	67,15	67,15	67,15	67,15	67,15	100,00		32,85
70	2310 22700	Serveis neteja edificis serveis socials	3.000,00		3.000,00	2.961,41	580,36	19,35	580,36	19,35	580,36	100,00		2.419,64
70	2310 22706	Pla d'acollida	100,00		100,00									100,00
70	2310 22799	Aula estudi primària	2.500,00		2.500,00									2.500,00
70	2310 25900	Consorci Benestar Social. Serveis socials	70.000,00	661,00	70.661,00	68.803,83	68.803,83	97,37	1.683,89	2,38	1.683,89	100,00		68.977,11
		Total Programa 2310	82.250,00	910,67	83.160,67	76.209,04	73.128,81	87,94	3.359,16	4,04	3.359,16	100,00		79.801,51
70	2311 22105	Subministrament d'aliments	2.500,00		2.500,00									2.500,00
70	2311 22106	Subministrament productes farmacèutics	1.500,00		1.500,00	14,98	14,98	1,00	14,98	1,00	14,98	100,00		1.485,02
70	2311 22110	Subministrament productes de neteja	1.500,00		1.500,00									1.500,00
70	2311 22699	Activitats serveis socials	4.500,00	100,00	4.600,00	1.902,00	1.902,00	41,35	952,00	20,70	952,00	100,00		3.648,00
70	2311 25900	Consorci Benestar Social. Servei Mediació Comunitària	20.000,00	4.931,34	24.931,34	24.656,70	24.656,70	98,90	4.931,34	19,78	4.931,34	100,00		20.000,00
70	2311 48000	Ajudes a famílies	10.000,00	524,76	10.524,76	1.681,26	1.681,26	15,97	1.231,50	11,70	1.231,50	100,00		9.293,26
		Total Programa 2311	40.000,00	5.556,10	45.556,10	28.254,94	28.254,94	62,02	7.129,82	15,65	7.129,82	100,00		38.426,28
70	2312 25900	Consorci Benestar Social. Centre Obert	28.000,00	21.766,43	49.766,43	30.776,43	30.776,43	61,84	13.532,53	27,19	13.532,53	100,00		36.233,90
		Total Programa 2312	28.000,00	21.766,43	49.766,43	30.776,43	30.776,43	61,84	13.532,53	27,19	13.532,53	100,00		36.233,90
		<b>Suma</b>	3.669.575,00	906.419,47	4.575.994,47	2.502.800,60	2.197.403,12	48,02	693.314,70	15,15	669.666,39	96,59	23.648,31	3.882.679,77

## ESTAT D'EXECUCIÓ DES DE

1/1/2018

FINS A

31/3/2018

Org.	Classificació		DENOMINACIÓ DE LES APLICACIONS	Crèdits inicials	Modificacions	Crèdits totals	Despeses autoritzades	Desp. Compromeses	Comp/Cto	Obligacions reconegudes	Obl/Ctos	Pag. líquids	Pag/Obl	Pendent de pag.	Estat d'execució
	Prog.	Econ.													
70	2313	25900	Consorti Benestar Social. Pobresa energètica	1.500,00		1.500,00	1.488,00	1.488,00	99,20						1.500,00
			Total Programa 2313	1.500,00		1.500,00	1.488,00	1.488,00	99,20		0,00		0,00		1.500,00
70	3260	48005	Beques casals estiu i activitats extraescolars	12.000,00	1.294,60	13.294,60	13.294,60	1.294,60	9,74						13.294,60
			Total Programa 3260	12.000,00	1.294,60	13.294,60	13.294,60	1.294,60	9,74		0,00		0,00		13.294,60
			Total Orgànica 70	163.750,00	29.527,80	193.277,80	150.023,01	134.942,78	69,82	24.021,51	12,43	24.021,51	100,00		169.256,29
			<b>Suma</b>	3.683.075,00	907.714,07	4.590.789,07	2.517.583,20	2.200.185,72	47,93	693.314,70	15,10	669.666,39	96,59	23.648,31	3.897.474,37

## ESTAT D'EXECUCIÓ DES DE 1/1/2018 FINS A 31/3/2018

Org.	Classificació		DENOMINACIÓ DE LES APLICACIONS	Crèdits inicials	Modificacions	Crèdits totals	Despeses autoritzades	Desp. Compromeses	Comp/Cto	Obligacions reconegudes	Obl/Ctos	Pag. líquids	Pag/Obl	Pendent de pag.	Estat d'execució
	Prog.	Econ.													
74	2310	22799	Serveis socials. Pla integral d'atenció a la gent gran	45.000,00	338,80	45.338,80	39.101,01	39.101,01	86,24	6.460,32	14,25	6.460,32	100,00		38.878,48
			Total Programa 2310	45.000,00	338,80	45.338,80	39.101,01	39.101,01	86,24	6.460,32	14,25	6.460,32	100,00		38.878,48
74	3372	21200	Conservació casal d'avis Can Ponac	5.000,00		5.000,00	682,38	682,38	13,65	682,38	13,65	682,38	100,00		4.317,62
74	3372	21300	Manteniment ascensor casal d'avis Can Ponac	1.200,00		1.200,00	842,16	842,16	70,18	210,54	17,55	210,54	100,00		989,46
74	3372	22100	Subministrament elèctric casal d'avis Can Ponac	9.000,00	1.000,95	10.000,95	10.000,95	10.000,95	100,00	2.807,92	28,08	2.807,92	100,00		7.193,03
74	3372	22102	Subministrament gas casal d'avis Can Ponac	2.000,00	1.415,37	3.415,37	3.415,37	2.007,55	58,78	12,35	0,36	12,35	100,00		3.403,02
74	3372	22199	Despeses funcinament casal d'avis Can Ponac	1.000,00		1.000,00	121,82	121,82	12,18	121,82	12,18	121,82	100,00		878,18
74	3372	22200	Despeses telèfon casal d'avis Can Ponac	1.000,00		1.000,00	1.000,00	101,64	10,16	101,64	10,16	101,64	100,00		898,36
74	3372	22501	Cànon aigua can Ponac				31,34	31,34		31,34		31,34	100,00		-31,34
74	3372	22699	Activitats per la gent gran	2.500,00		2.500,00	840,00	840,00	33,60	550,00	22,00	550,00	100,00		1.950,00
74	3372	22700	Serveis neteja casal d'avis Can Ponac	9.100,00		9.100,00	1.515,16	1.515,16	16,65	1.515,16	16,65	1.515,16	100,00		7.584,84
74	3372	48000	Casal de la gent gran Can Ponac	7.000,00	1.107,92	8.107,92	2.345,74	2.345,74	28,93	2.345,74	28,93	2.345,74	100,00		5.762,18
74	3372	48001	Festa Homenatge a la Vellea i altres	4.000,00		4.000,00									4.000,00
			Total Programa 3372	41.800,00	3.524,24	45.324,24	20.794,92	18.488,74	40,79	8.378,89	18,49	8.378,89	100,00		36.945,35
74	9330	22699	Activitats àrea patrimoni	1.000,00		1.000,00									1.000,00
74	9330	22799	Programa senyalització patrimoni arquitectònic i natural	2.000,00		2.000,00									2.000,00
			Total Programa 9330	3.000,00		3.000,00			0,00		0,00		0,00		3.000,00
			Total Orgànica 74	89.800,00	3.863,04	93.663,04	59.895,93	57.589,75	61,49	14.839,21	15,84	14.839,21	100,00		78.823,83
			<b>Suma</b>	<b>3.772.875,00</b>	<b>911.577,11</b>	<b>4.684.452,11</b>	<b>2.577.479,13</b>	<b>2.257.775,47</b>	<b>48,20</b>	<b>708.153,91</b>	<b>15,12</b>	<b>684.505,60</b>	<b>96,66</b>	<b>23.648,31</b>	<b>3.976.298,20</b>

## ESTAT D'EXECUCIÓ DES DE

1/1/2018

FINS A

31/3/2018

Org.	Classificació Prog. Econ.	DENOMINACIÓ DE LES APLICACIONS	Crèdits inicials	Modificacions	Crèdits totals	Despeses autoritzades	Desp. Compromeses	Comp/Cto	Obligacions reconegudes	Obl/Ctos	Pag. líquids	Pag/Obl	Pendent de pag.	Estat d'execució
76	3200 13000	Retribucions bàsiques personal laboral Educació	22.400,00		22.400,00	4.858,30	4.858,30	21,69	4.858,30	21,69	4.858,30	100,00		17.541,70
76	3200 13001	Productivitat personal laboral fix Educació	100,00		100,00									100,00
76	3200 13002	Retribucions complementàries personal laboral educació	16.700,00		16.700,00	3.443,85	3.443,85	20,62	3.443,85	20,62	3.443,85	100,00		13.256,15
76	3200 13005	Complement personal laboral fix educació	775,00		775,00									775,00
76	3200 13009	Complements ILT personal laboral Educació	100,00		100,00									100,00
76	3200 13100	Retribucions personal laboral temporal Educació	28.100,00		28.100,00	6.127,81	6.127,81	21,81	6.127,81	21,81	6.127,81	100,00		21.972,19
76	3200 13101	Productivitat personal laboral temporal Educació	100,00		100,00									100,00
76	3200 13102	Altres retribucions laboral temporal Educació	20.600,00		20.600,00	4.562,14	4.562,14	22,15	4.562,14	22,15	4.562,14	100,00		16.037,86
76	3200 13105	Complement personal laboral temporal Educació	1.000,00		1.000,00									1.000,00
76	3200 13109	Complements ILT personal laboral temporal Educació	100,00		100,00	210,29	210,29	210,29	210,29	210,29	210,29	100,00		-110,29
76	3200 15100	Gratificacions personal Educació	100,00		100,00									100,00
76	3200 16000	Seguretat Social personal Educació	28.400,00		28.400,00	7.051,31	7.051,31	24,83	7.051,31	24,83	4.641,32	65,82	2.409,99	21.348,69
76	3200 22199	Material educació	200,00		200,00									200,00
76	3200 22699	Activitats àrea d'educació	23.000,00	2.148,70	25.148,70	25.447,78	25.447,78	101,19	2.609,26	10,38	2.609,26	100,00		22.539,44
76	3200 22799	Treballs assessorament i formació equips eductius	6.000,00		6.000,00	2.268,00	2.268,00	37,80						6.000,00
76	3200 48004	Aportacions entitats socio educatives	100,00		100,00									100,00
		Total Programa 3200	147.775,00	2.148,70	149.923,70	53.969,48	53.969,48	36,00	28.862,96	19,25	26.452,97	91,65	2.409,99	121.060,74
76	3211 13000	Retribucions bàsiques personal laboral escoles bressol	96.000,00		96.000,00	17.302,21	17.302,21	18,02	17.302,21	18,02	17.302,21	100,00		78.697,79
76	3211 13001	Productivitat Escoles Bressol	1.025,00		1.025,00	1.492,19	1.492,19	145,58	1.492,19	145,58	1.492,19	100,00		-467,19
		<b>Suma</b>	<b>4.017.675,00</b>	<b>913.725,81</b>	<b>4.931.400,81</b>	<b>2.650.243,01</b>	<b>2.330.539,35</b>	<b>47,26</b>	<b>755.811,27</b>	<b>15,33</b>	<b>729.752,97</b>	<b>96,55</b>	<b>26.058,30</b>	<b>4.175.589,54</b>

## ESTAT D'EXECUCIÓ DES DE

1/1/2018

FINS A

31/3/2018

Org.	Classificació Prog. Econ.	DENOMINACIÓ DE LES APLICACIONS	Crèdits inicials	Modificacions	Crèdits totals	Despeses autoritzades	Desp. Compromeses	Comp/Cto	Obligacions reconegudes	Obl/Ctos	Pag. líquids	Pag/Obl	Pendent de pag.	Estat d'execució
76	3211 13002	Retribucions complementàries laborals escoles bressol.	72.600,00		72.600,00	14.401,99	14.401,99	19,84	14.401,99	19,84	14.401,99	100,00		58.198,01
76	3211 13005	Complement personal laboral fix Escoles Bressol	10.600,00		10.600,00									10.600,00
76	3211 13009	Complements ILT personal laboral fix Escoles Bressol	100,00		100,00	857,40	857,40	857,40	857,40	857,40	857,40	100,00		-757,40
76	3211 13100	Retribucions personal laboral temporal Escoles bressol	94.200,00		94.200,00	17.297,30	17.297,30	18,36	17.297,30	18,36	17.297,30	100,00		76.902,70
76	3211 13101	Productivitat personal laboral temporal Escoles Bressol	100,00		100,00									100,00
76	3211 13102	Altres retribucions laboral temporal Escoles Bressol	73.200,00		73.200,00	13.529,12	13.529,12	18,48	13.529,12	18,48	13.529,12	100,00		59.670,88
76	3211 13109	Complements ILT personal laboral temporal escoles bressol	100,00		100,00	328,69	328,69	328,69	328,69	328,69	328,69	100,00		-228,69
76	3211 15100	Gratificacions personal escoles bressol	100,00		100,00									100,00
76	3211 16000	Seguretat social personal escoles bressol.	108.200,00		108.200,00	21.330,53	21.330,53	19,71	21.330,53	19,71	14.276,06	66,93	7.054,47	86.869,47
		Total Programa 3211	456.225,00		456.225,00	86.539,43	86.539,43	18,97	86.539,43	18,97	79.484,96	91,85	7.054,47	369.685,57
76	3231 21200	Conservació i manteniment d'edificis escola Aulet	22.000,00		22.000,00	5.185,52	5.185,52	23,57	4.314,32	19,61	4.314,32	100,00		17.685,68
76	3231 21300	Manteniment ascensor escola Aulet	1.200,00		1.200,00	842,16	842,16	70,18	210,54	17,55	210,54	100,00		989,46
76	3231 22100	Subministrament elèctric escola Aulet	8.700,00	638,86	9.338,86	9.338,86	9.338,86	100,00	2.573,26	27,55	2.573,26	100,00		6.765,60
76	3231 22102	Subministrament gas escola Aulet	10.000,00	1.415,28	11.415,28	11.415,28	11.415,28	100,00	5.521,10	48,37	5.521,10	100,00		5.894,18
76	3231 22501	Cànon aigua escola Aulet	400,00		400,00	184,45	184,45	46,11	184,45	46,11	184,45	100,00		215,55
76	3231 22606	Programa formatiu convivència escoles: Aulet	1.500,00		1.500,00	1.122,40	1.122,40	74,83	1.122,40	74,83	1.122,40	100,00		377,60
76	3231 22700	Serveis de neteja escola Aulet	10.000,00		10.000,00	10.122,12	3.057,92	30,58	3.057,92	30,58	3.057,92	100,00		6.942,08
76	3231 48001	Programa reutilització llibres, proj. educatiu escola Aulet	1.500,00	750,00	2.250,00	750,00	750,00	33,33						2.250,00
		<b>Suma</b>	4.433.275,00	916.779,95	5.350.054,95	2.757.198,83	2.430.430,97	45,43	840.540,29	15,71	807.427,52	96,06	33.112,77	4.509.514,66



## ESTAT D'EXECUCIÓ DES DE 1/1/2018 FINS A 31/3/2018

Org.	Classificació Prog. Econ.	DENOMINACIÓ DE LES APLICACIONS	Crèdits inicials	Modificacions	Crèdits totals	Despeses autoritzades	Desp. Compromeses	Comp/Cto	Obligacions reconegudes	Obl/Ctos	Pag. líquids	Pag/Obl	Pendent de pag.	Estat d'execució
76	3231 48002	Aportació escola Aulet i AMPA escola Aulet	1.100,00	250,00	1.350,00	250,00	250,00	18,52						1.350,00
76	3231 48003	Ajuts sortides escolars escola Aulet	1.000,00	1.000,00	2.000,00	2.000,00								2.000,00
		Total Programa 3231	57.400,00	4.054,14	61.454,14	41.210,79	32.146,59	52,31	16.983,99	27,64	16.983,99	100,00		44.470,15
76	3232 21200	Conservació i manteniment d'edificis escola Falgueres	5.000,00		5.000,00	2.568,07	2.568,07	51,36	2.568,07	51,36	2.568,07	100,00		2.431,93
76	3232 22100	Subministrament elèctric escola Falgueres	11.300,00	980,68	12.280,68	12.280,68	12.280,68	100,00	3.377,64	27,50	3.377,64	100,00		8.903,04
76	3232 22199	Subministrament combustible biomassa escola Falgueres	5.000,00		5.000,00	2.088,31	2.088,31	41,77	2.088,31	41,77	2.088,31	100,00		2.911,69
76	3232 22501	Cànon aigua Falgueres	700,00		700,00	532,76	532,76	76,11	532,76	76,11	532,76	100,00		167,24
76	3232 22606	Programa formatiu convivència escoles: Falgueres	1.500,00		1.500,00									1.500,00
76	3232 22700	Serveis de neteja escola Falgueres	37.100,00		37.100,00	36.726,87	6.175,68	16,65	6.175,68	16,65	6.175,68	100,00		30.924,32
76	3232 48001	Programa reutilitz. llibres, proj. educatiu escola Falgueres	1.500,00	750,00	2.250,00	750,00	750,00	33,33						2.250,00
76	3232 48002	Aportació escola Falgueres i AFA escola Falgueres	1.100,00	425,00	1.525,00	425,00	425,00	27,87						1.525,00
76	3232 48003	Ajuts sortides escolars escola Falgueres	1.000,00	1.000,00	2.000,00	2.000,00								2.000,00
		Total Programa 3232	64.200,00	3.155,68	67.355,68	57.371,69	24.820,50	36,85	14.742,46	21,89	14.742,46	100,00		52.613,22
76	3233 21200	Conservació Escola Bressol Trapelles	5.000,00		5.000,00	1.396,13	1.396,13	27,92	1.396,13	27,92	1.396,13	100,00		3.603,87
76	3233 21300	Manteniment fotocopiadora EB Trapelles	400,00		400,00	64,22	64,22	16,06	64,22	16,06	64,22	100,00		335,78
76	3233 22000	Material EB Trapelles	2.700,00		2.700,00	1.188,32	1.188,32	44,01	778,42	28,83	778,42	100,00		1.921,58
76	3233 22100	Subministrament elèctric EB Trapelles	4.000,00		4.000,00	4.000,00	4.000,00	100,00	437,95	10,95	437,95	100,00		3.562,05
76	3233 22102	Subministrament gas EB Trapelles	6.400,00	65,64	6.465,64	6.465,64	6.465,64	100,00	203,39	3,15	203,39	100,00		6.262,25
76	3233 22104	Vestuari personal EB Trapelles	450,00		450,00	150,86	150,86	33,52	150,86	33,52	150,86	100,00		299,14
		<b>Suma</b>	<b>4.517.425,00</b>	<b>921.001,27</b>	<b>5.438.426,27</b>	<b>2.829.835,69</b>	<b>2.468.516,64</b>	<b>45,39</b>	<b>858.313,72</b>	<b>15,78</b>	<b>825.200,95</b>	<b>96,14</b>	<b>33.112,77</b>	<b>4.580.112,55</b>

## ESTAT D'EXECUCIÓ DES DE 1/1/2018 FINS A 31/3/2018

Org.	Classificació Prog. Econ.	DENOMINACIÓ DE LES APLICACIONS	Crèdits inicials	Modificacions	Crèdits totals	Despeses autoritzades	Desp. Compromeses	Comp/Cto	Obligacions reconegudes	Obl/Ctos	Pag. líquids	Pag/Obl	Pendent de pag.	Estat d'execució
76	3233 22105	Menjador EB Trapelles	35.000,00		35.000,00	21.963,48	21.963,48	62,75	4.014,65	11,47	4.014,65	100,00		30.985,35
76	3233 22199	Altres subministraments EB Trapelles	2.450,00		2.450,00	589,49	589,49	24,06	129,49	5,29	129,49	100,00		2.320,51
76	3233 22200	Despeses telèfon EB Trapelles	500,00		500,00	500,00	50,82	10,16	50,82	10,16	50,82	100,00		449,18
76	3233 22400	Assegurances EB Trapelles	150,00		150,00									150,00
76	3233 22699	Activitats EB Trapelles	800,00		800,00									800,00
76	3233 22700	Serveis de neteja EB Trapelles	3.000,00		3.000,00	2.599,08	2.599,08	86,64	2.599,08	86,64	2.599,08	100,00		400,92
76	3233 22799	Servei educadors/es EB Trapelles	1.000,00		1.000,00									1.000,00
76	3233 48000	Aportació AMIPA EB Trapelles	250,00		250,00									250,00
		Total Programa 3233	62.100,00	65,64	62.165,64	38.917,22	38.468,04	61,88	9.825,01	15,80	9.825,01	100,00		52.340,63
76	3234 21200	Conservació Escola Bressol Gínjols	2.000,00		2.000,00	1.631,11	1.631,11	81,56	1.631,11	81,56	1.631,11	100,00		368,89
76	3234 21300	Manteniment fotocopiadora EB Gínjols	400,00		400,00	42,68	42,68	10,67	42,68	10,67	42,68	100,00		357,32
76	3234 22000	Material EB Gínjols	2.700,00		2.700,00	414,59	414,59	15,36	274,59	10,17	274,59	100,00		2.425,41
76	3234 22100	Subministrament elèctric EB Gínjols	3.100,00	179,72	3.279,72	3.279,72	3.279,72	100,00	624,46	19,04	624,46	100,00		2.655,26
76	3234 22102	Subministrament gas EB Gínjols	2.600,00	184,98	2.784,98	2.784,98	2.784,98	100,00	1.234,73	44,34	1.234,73	100,00		1.550,25
76	3234 22104	Vestuari personal EB Gínjols	450,00		450,00	52,00	52,00	11,56	52,00	11,56	52,00	100,00		398,00
76	3234 22105	Menjador EB Gínjols	35.000,00		35.000,00	22.183,86	22.183,86	63,38	4.795,67	13,70	4.795,67	100,00		30.204,33
76	3234 22199	Altres subministraments EB Gínjols	2.450,00		2.450,00	354,93	354,93	14,49	347,31	14,18	347,31	100,00		2.102,69
76	3234 22200	Despeses telèfon EB Gínjols	500,00		500,00	500,00	50,82	10,16	50,82	10,16	50,82	100,00		449,18
76	3234 22400	Assegurances EB Gínjols	150,00		150,00									150,00
76	3234 22501	Cànon aigua Gínjols	100,00		100,00	38,50	38,50	38,50	38,50	38,50	38,50	100,00		61,50
76	3234 22699	Activitats EB Gínjols	800,00		800,00	300,00	300,00	37,50						800,00
76	3234 22700	Serveis de neteja EB Gínjols	10.300,00		10.300,00	8.735,12	1.711,84	16,62	1.711,84	16,62	1.711,84	100,00		8.588,16
		<b>Suma</b>	4.621.125,00	921.365,97	5.542.490,97	2.895.805,23	2.526.564,54	45,59	875.911,47	15,80	842.798,70	96,22	33.112,77	4.666.579,50

**ESTAT D'EXECUCIÓ DES DE 1/1/2018 FINS A 31/3/2018**

Org.	Classificació Prog. Econ.	DENOMINACIÓ DE LES APLICACIONS	Crèdits inicials	Modificacions	Crèdits totals	Despeses autoritzades	Desp. Compromeses	Comp/Cto	Obligacions reconegudes	Obl/Ctos	Pag. líquids	Pag/Obl	Pendent de pag.	Estat d'execució
76	3234 22799	Servei educadors/es EB Gínjols	1.000,00		1.000,00									1.000,00
76	3234 48000	Aportació AMIPA EB Gínjols	250,00		250,00									250,00
		Total Programa 3234	61.800,00	364,70	62.164,70	40.317,49	32.845,03	52,84	10.803,71	17,38	10.803,71	100,00		51.360,99
76	3240 22606	Programa formatiu convivència IES	1.000,00		1.000,00									1.000,00
76	3240 48000	Aportació IES. Treball de recerca	2.100,00		2.100,00									2.100,00
76	3240 48003	Ajuts sortides escolars IES	1.000,00	1.000,00	2.000,00	2.000,00								2.000,00
		Total Programa 3240	4.100,00	1.000,00	5.100,00	2.000,00		0,00		0,00		0,00		5.100,00
76	3370 48000	Entitats educació en el lleure	6.000,00		6.000,00									6.000,00
76	3370 48001	Associació Juvenil Esplai Celrà	100,00		100,00									100,00
		Total Programa 3370	6.100,00		6.100,00			0,00		0,00		0,00		6.100,00
76	9330 62200	Adequació equipaments ensenyament	100,00	79.503,87	79.603,87	79.503,87	58.764,65	73,82	834,90	1,05	834,90	100,00		78.768,97
		Total Programa 9330	100,00	79.503,87	79.603,87	79.503,87	58.764,65	73,82	834,90	1,05	834,90	100,00		78.768,97
		Total Orgànica 76	859.800,00	90.292,73	950.092,73	399.829,97	327.553,72	34,48	168.592,46	17,74	159.128,00	94,39	9.464,46	781.500,27
		<b>Suma</b>	4.632.675,00	1.001.869,84	5.634.544,84	2.977.309,10	2.585.329,19	45,88	876.746,37	15,56	843.633,60	96,22	33.112,77	4.757.798,47

**ESTAT D'EXECUCIÓ DES DE 1/1/2018 FINS A 31/3/2018**

Org.	Classificació Prog. Econ.	DENOMINACIÓ DE LES APLICACIONS	Crèdits inicials	Modificacions	Crèdits totals	Despeses autoritzades	Desp. Compromeses	Comp/Cto	Obligacions reconegudes	Obl/Ctos	Pag. líquids	Pag/Obl	Pendent de pag.	Estat d'execució
77	3260 13100	Retribucions personal laboral temporal Escola de dansa	38.200,00		38.200,00	8.096,16	8.096,16	21,19	8.096,16	21,19	8.096,16	100,00		30.103,84
77	3260 13101	Productivitat personal laboral temporal Escola de dansa	100,00		100,00									100,00
77	3260 13102	Altres retribucions laboral temporal Escola de dansa	28.100,00		28.100,00	5.824,45	5.824,45	20,73	5.824,45	20,73	5.824,45	100,00		22.275,55
77	3260 13109	Complements ILT personal laboral temporal Escola de dansa	100,00		100,00									100,00
77	3260 15100	Gratificacions Escola de Dansa	100,00		100,00									100,00
77	3260 16000	Seguretat Social Escola de dansa	20.300,00		20.300,00	4.970,62	4.970,62	24,49	4.970,62	24,49	3.324,54	66,88	1.646,08	15.329,38
77	3260 21200	Conservació escola de dansa	5.000,00		5.000,00	1.899,86	1.899,86	38,00	1.899,86	38,00	1.899,86	100,00		3.100,14
77	3260 21301	Manteniment fotocopiadora Escola Dansa	600,00		600,00	59,47	59,47	9,91	59,47	9,91	59,47	100,00		540,53
77	3260 22000	Material divers escola de dansa	2.500,00		2.500,00	29,13	29,13	1,17	29,13	1,17	29,13	100,00		2.470,87
77	3260 22100	Subministrament elèctric escola de dansa	3.500,00	308,15	3.808,15	3.808,15	3.808,15	100,00	1.047,05	27,49	1.047,05	100,00		2.761,10
77	3260 22102	Subministrament gas escola de dansa	300,00	166,23	466,23	466,23	466,23	100,00	339,05	72,72	339,05	100,00		127,18
77	3260 22199	Subministrament combustible biomassa escola de dansa	2.000,00		2.000,00	232,04	232,04	11,60	232,04	11,60	232,04	100,00		1.767,96
77	3260 22200	Despeses telèfon escola de dansa	1.200,00		1.200,00	1.200,00	50,82	4,24	50,82	4,24	50,82	100,00		1.149,18
77	3260 22400	Assegurança escola de dansa	500,00		500,00									500,00
77	3260 22501	Cànon aigua dansa	500,00		500,00	133,41	133,41	26,68	133,41	26,68	133,41	100,00		366,59
77	3260 22606	Activitats escola de dansa	80.000,00	4.562,79	84.562,79	81.491,02	79.801,02	94,37	14.699,85	17,38	14.699,85	100,00		69.862,94
77	3260 22699	Altres despeses diverses Escola de dansa	2.000,00		2.000,00	180,41	180,41	9,02	180,41	9,02	180,41	100,00		1.819,59
77	3260 22700	Serveis neteja escola municipal de dansa	1.000,00		1.000,00	6.702,72								1.000,00
77	3260 62700	Inversions escola municipal de dansa	100,00		100,00									100,00
		<b>Suma</b>	4.818.775,00	1.006.907,01	5.825.682,01	3.092.402,77	2.690.880,96	46,19	914.308,69	15,69	879.549,84	96,20	34.758,85	4.911.373,32

## ESTAT D'EXECUCIÓ DES DE

1/1/2018

FINS A

31/3/2018

Classificació			DENOMINACIÓ DE LES APLICACIONS	Crèdits inicials	Modificacions	Crèdits totals	Despeses autoritzades	Desp. Compromeses	Comp/Cto	Obligacions reconegudes	Obl/Ctos	Pag. líquids	Pag/Obl	Pendent de pag.	Estat d'execució
Org.	Prog.	Econ.													
			Total Programa 3260	186.100,00	5.037,17	191.137,17	115.093,67	105.551,77	55,22	37.562,32	19,65	35.916,24	95,62	1.646,08	153.574,85
			Total Orgànica 77	186.100,00	5.037,17	191.137,17	115.093,67	105.551,77	55,22	37.562,32	19,65	35.916,24	95,62	1.646,08	153.574,85
			<b>Suma</b>	4.818.775,00	1.006.907,01	5.825.682,01	3.092.402,77	2.690.880,96	46,19	914.308,69	15,69	879.549,84	96,20	34.758,85	4.911.373,32

## ESTAT D'EXECUCIÓ DES DE 1/1/2018 FINS A 31/3/2018

Org.	Classificació		DENOMINACIÓ DE LES APLICACIONS	Crèdits inicials	Modificacions	Crèdits totals	Despeses autoritzades	Desp. Compromeses	Comp/Cto	Obligacions reconegudes	Obl/Ctos	Pag. líquids	Pag/Obl	Pendent de pag.	Estat d'execució
	Prog.	Econ.													
80	1330	21000	Conservació senyalització viària horitzontal i vertical	15.000,00	1.276,67	16.276,67	7.636,67	7.636,67	46,92	4.665,83	28,67	4.665,83	100,00		11.610,84
			Total Programa 1330	15.000,00	1.276,67	16.276,67	7.636,67	7.636,67	46,92	4.665,83	28,67	4.665,83	100,00		11.610,84
80	1350	22699	Protecció civil	1.500,00		1.500,00									1.500,00
			Total Programa 1350	1.500,00		1.500,00			0,00		0,00		0,00		1.500,00
80	1500	13000	Retribucions bàsiques personal lab. serveis territorials	23.300,00		23.300,00	3.360,54	3.360,54	14,42	3.360,54	14,42	3.360,54	100,00		19.939,46
80	1500	13001	Productivitat personal lab. serveis territorials	100,00		100,00									100,00
80	1500	13002	Retribucions complementaries labor fix serveis territorials	28.400,00		28.400,00	4.109,91	4.109,91	14,47	4.109,91	14,47	4.109,91	100,00		24.290,09
80	1500	13009	Complements ILT personal laboral fix serveis territorials	100,00		100,00									100,00
80	1500	13100	Retribucions personal laboral temporal serveis territorials	18.200,00		18.200,00	3.869,55	3.869,55	21,26	3.869,55	21,26	3.869,55	100,00		14.330,45
80	1500	13101	Productivitat personal laboral temporal serveis territorials	2.500,00		2.500,00									2.500,00
80	1500	13102	Altres retribucions laboral temporal serveis territorials	19.000,00		19.000,00	4.342,17	4.342,17	22,85	4.342,17	22,85	4.342,17	100,00		14.657,83
80	1500	13105	Complement personal laboral temporal serveis territorials	3.375,00		3.375,00									3.375,00
80	1500	13109	Complements ILT personal laboral temporal	100,00		100,00									100,00
80	1500	15100	Gratificacions personal brigada obres				324,48	324,48		324,48		324,48	100,00		-324,48
80	1500	16000	Seguretat Social personal serveis territorials	32.200,00		32.200,00	6.427,11	6.427,11	19,96	6.427,11	19,96	4.317,47	67,18	2.109,64	25.772,89
80	1500	21200	Conservació i manteniment d'edificis brigada.	500,00		500,00	13,36	13,36	2,67	13,36	2,67	13,36	100,00		486,64
80	1500	21400	Manteniment vehicles serveis via pública i obres	15.000,00		15.000,00	755,98	755,98	5,04	755,98	5,04	755,98	100,00		14.244,02
80	1500	22000	Material serveis en el territori	6.000,00		6.000,00	2.509,46	2.509,46	41,82	2.509,46	41,82	2.509,46	100,00		3.490,54
80	1500	22100	Subministrament elèctric locals brigada.	1.000,00		1.000,00	1.000,00	1.000,00	100,00	25,63	2,56	25,63	100,00		974,37
			<b>Suma</b>	<b>4.985.050,00</b>	<b>1.008.183,68</b>	<b>5.993.233,68</b>	<b>3.126.752,00</b>	<b>2.725.230,19</b>	<b>45,47</b>	<b>944.712,71</b>	<b>15,76</b>	<b>907.844,22</b>	<b>96,10</b>	<b>36.868,49</b>	<b>5.048.520,97</b>

## ESTAT D'EXECUCIÓ DES DE 1/1/2018 FINS A 31/3/2018

Org.	Classificació Prog. Econ.	DENOMINACIÓ DE LES APLICACIONS	Crèdits inicials	Modificacions	Crèdits totals	Despeses autoritzades	Desp. Compromeses	Comp/Cto	Obligacions reconegudes	Obl/Ctos	Pag. líquids	Pag/Obl	Pendent de pag.	Estat d'execució
80	1500	22103	15.000,00		15.000,00	2.379,24	2.379,24	15,86	2.379,24	15,86	2.379,24	100,00		12.620,76
80	1500	22104	1.800,00		1.800,00	391,14	391,14	21,73	391,14	21,73	391,14	100,00		1.408,86
80	1500	22199	4.000,00		4.000,00	723,78	723,78	18,09	723,78	18,09	723,78	100,00		3.276,22
80	1500	22200	1.100,00		1.100,00	1.211,00	200,78	18,25	200,78	18,25	200,78	100,00		899,22
80	1500	22400	2.500,00		2.500,00	975,64	975,64	39,03	975,64	39,03	975,64	100,00		1.524,36
80	1500	22501	300,00		300,00	34,03	34,03	11,34	34,03	11,34	34,03	100,00		265,97
80	1500	60925	6.000,00		6.000,00									6.000,00
80	1500	62300	3.500,00		3.500,00									3.500,00
		Total Programa 1500	183.975,00		183.975,00	32.427,39	31.417,17	17,08	30.442,80	16,55	28.333,16	93,07	2.109,64	153.532,20
80	1532	21000	55.000,00		55.000,00	21.144,99	21.144,99	38,45	18.942,79	34,44	18.942,79	100,00		36.057,21
		Total Programa 1532	55.000,00		55.000,00	21.144,99	21.144,99	38,45	18.942,79	34,44	18.942,79	100,00		36.057,21
80	1600	13100	16.300,00		16.300,00	2.673,31	2.673,31	16,40	2.673,31	16,40	2.673,31	100,00		13.626,69
80	1600	13101	2.200,00		2.200,00	411,63	411,63	18,71	411,63	18,71	411,63	100,00		1.788,37
80	1600	13102	21.800,00		21.800,00	2.259,87	2.259,87	10,37	2.259,87	10,37	2.259,87	100,00		19.540,13
80	1600	13109	100,00		100,00									100,00
80	1600	14300	15.400,00		15.400,00	3.439,50	3.439,50	22,33	3.439,50	22,33	3.439,50	100,00		11.960,50
80	1600	14301	1.700,00		1.700,00	1.072,38	1.072,38	63,08	1.072,38	63,08	1.072,38	100,00		627,62
80	1600	14302	11.500,00		11.500,00	4.478,76	4.478,76	38,95	4.478,76	38,95	4.478,76	100,00		7.021,24
80	1600	14309	100,00		100,00									100,00
80	1600	15100	1.000,00		1.000,00									1.000,00
		<b>Suma</b>	5.171.150,00	1.008.183,68	6.179.333,68	3.173.701,77	2.771.169,74	44,85	988.450,06	16,00	949.661,75	96,08	38.788,31	5.190.883,62

## ESTAT D'EXECUCIÓ DES DE 1/1/2018 FINS A 31/3/2018

Org.	Classificació Prog. Econ.	DENOMINACIÓ DE LES APLICACIONS	Crèdits inicials	Modificacions	Crèdits totals	Despeses autoritzades	Desp. Compromeses	Comp/Cto	Obligacions reconegudes	Obl/Ctos	Pag. líquids	Pag/Obl	Pendent de pag.	Estat d'execució
80	1600	16000	26.800,00		26.800,00	5.754,50	5.754,50	21,47	5.754,50	21,47	3.834,68	66,64	1.919,82	21.045,50
80	1600	21000	500,00		500,00									500,00
80	1600	21300	16.000,00		16.000,00	25.833,18	25.833,18	161,46	5.047,80	31,55	5.047,80	100,00		10.952,20
80	1600	21301	20.000,00		20.000,00	2.930,17	2.930,17	14,65	2.930,17	14,65	2.930,17	100,00		17.069,83
80	1600	22100	82.000,00		82.000,00	16.717,81	16.717,81	20,39	16.717,81	20,39	16.717,81	100,00		65.282,19
80	1600	22199	32.000,00		32.000,00	7.137,45	7.137,45	22,30	7.137,45	22,30	7.137,45	100,00		24.862,55
80	1600	22200	900,00		900,00	900,00	193,21	21,47	193,21	21,47	193,21	100,00		706,79
80	1600	22501	10.000,00		10.000,00	2.028,71	2.028,71	20,29	2.028,71	20,29	2.028,71	100,00		7.971,29
80	1600	22699	5.500,00		5.500,00	1.007,94	1.007,94	18,33	1.007,94	18,33	1.007,94	100,00		4.492,06
80	1600	22700	21.000,00		21.000,00	16.534,72	16.534,72	78,74	4.364,64	20,78	4.364,64	100,00		16.635,36
80	1600	63300	100,00		100,00									100,00
		Total Programa 1600	284.900,00		284.900,00	93.179,93	92.473,14	32,46	59.517,68	20,89	57.597,86	96,77	1.919,82	225.382,32
80	1630	13100	17.100,00		17.100,00	3.269,72	3.269,72	19,12	3.269,72	19,12	3.269,72	100,00		13.830,28
80	1630	13101	1.000,00		1.000,00									1.000,00
80	1630	13102	18.000,00		18.000,00	3.019,47	3.019,47	16,77	3.019,47	16,77	3.019,47	100,00		14.980,53
80	1630	13109	100,00		100,00	301,96	301,96	301,96	301,96	301,96	301,96	100,00		-201,96
80	1630	15100				460,18	460,18		460,18		460,18	100,00		-460,18
80	1630	16000	13.500,00		13.500,00	2.858,67	2.858,67	21,18	2.858,67	21,18	1.936,56	67,74	922,11	10.641,33
80	1630	22700	17.000,00		17.000,00									17.000,00
		Total Programa 1630	66.700,00		66.700,00	9.910,00	9.910,00	14,86	9.910,00	14,86	8.987,89	90,70	922,11	56.790,00
80	1640	21200	500,00		500,00									500,00
		<b>Suma</b>	5.426.350,00	1.008.183,68	6.434.533,68	3.256.701,75	2.853.462,93	44,35	1.037.787,79	16,13	998.077,37	96,17	39.710,42	5.396.745,89



**ESTAT D'EXECUCIÓ DES DE 1/1/2018 FINS A 31/3/2018**

Org.	Classificació Prog. Econ.	DENOMINACIÓ DE LES APLICACIONS	Crèdits inicials	Modificacions	Crèdits totals	Despeses autoritzades	Desp. Compromeses	Comp/Cto	Obligacions reconegudes	Obl/Ctos	Pag. líquids	Pag/Obl	Pendent de pag.	Estat d'execució
80	1640 22100	Subministrament elèctric cementiri	200,00	9,61	209,61	209,61	209,61	100,00	27,90	13,31	27,90	100,00		181,71
80	1640 22501	Cànon aigua cementiri	100,00		100,00	3,82	3,82	3,82	3,82	3,82	3,82	100,00		96,18
		Total Programa 1640	800,00	9,61	809,61	213,43	213,43	26,36	31,72	3,92	31,72	100,00		777,89
80	1650 21000	Conservació xarxa enllumenat públic.	33.750,00		33.750,00	25.610,92	25.610,92	75,88	6.156,99	18,24	6.156,99	100,00		27.593,01
80	1650 22100	Subministrament elèctric enllumenat públic.	75.000,00	6.366,97	81.366,97	81.366,97	81.366,97	100,00	17.812,92	21,89	17.812,92	100,00		63.554,05
80	1650 60900	Il.luminació accés Torre desvern												
80	1650 63300	Milloores enllumenat públic	100,00		100,00									100,00
		Total Programa 1650	108.850,00	6.366,97	115.216,97	106.977,89	106.977,89	92,85	23.969,91	20,80	23.969,91	100,00		91.247,06
80	1700 21000	Treballs desbrossament espais verds, vials i rieres	25.000,00		25.000,00	3.354,18	3.354,18	13,42	3.354,18	13,42	3.354,18	100,00		21.645,82
		Total Programa 1700	25.000,00		25.000,00	3.354,18	3.354,18	13,42	3.354,18	13,42	3.354,18	100,00		21.645,82
80	1710 13000	Retribucions bàsiquea personal laboral fix jardineria	18.900,00		18.900,00	3.937,92	3.937,92	20,84	3.937,92	20,84	3.937,92	100,00		14.962,08
80	1710 13001	Productivitat personal laboral fix jardineria	100,00		100,00									100,00
80	1710 13002	Retrib. complementaries personal fix jardineria	20.000,00		20.000,00	4.159,23	4.159,23	20,80	4.159,23	20,80	4.159,23	100,00		15.840,77
80	1710 13009	Complements ILT personal laboral fix jardineria	100,00		100,00									100,00
80	1710 15100	Gratificacions personal laboral fix jardineria	100,00		100,00									100,00
80	1710 16000	Seguretat Social personal jardineria	13.400,00		13.400,00	3.302,28	3.302,28	24,64	3.302,28	24,64	2.201,52	66,67	1.100,76	10.097,72
80	1710 21000	Conservació parcs salut i infantils i jardins	20.000,00		20.000,00	8.599,11	8.599,11	43,00	6.520,11	32,60	6.520,11	100,00		13.479,89
80	1710 22501	Cànon aigua parcs i jardins	200,00		200,00	127,85	127,85	63,93	127,85	63,93	127,85	100,00		72,15
80	1710 22699	Treballs poda arbrat	5.000,00		5.000,00									5.000,00
80	1710 22799	Treballs de defensa fitosanitària espais verds	10.000,00		10.000,00	1.464,10	266,20	2,66	266,20	2,66	266,20	100,00		9.733,80
		<b>Suma</b>	5.648.300,00	1.014.560,26	6.662.860,26	3.388.837,74	2.984.401,02	44,79	1.083.457,19	16,26	1.042.646,01	96,23	40.811,18	5.579.403,07

## ESTAT D'EXECUCIÓ DES DE

1/1/2018

FINS A

31/3/2018

Org.	Classificació		DENOMINACIÓ DE LES APLICACIONS	Crèdits inicials	Modificacions	Crèdits totals	Despeses autoritzades	Desp. Compromeses	Comp/Cto	Obligacions reconegudes	Obl/Ctos	Pag. líquids	Pag/Obl	Pendent de pag.	Estat d'execució
	Prog.	Econ.													
80	1710	25500	Conveni manteniment parc urbà de salut	600,00		600,00									600,00
80	1710	60900	Parc Concepció Malagrida												
80	1710	62700	Actuacions adequació parcs i jardins	100,00	41.446,63	41.546,63	41.446,63	39.965,67	96,19	20.406,02	49,12	20.406,02	100,00		21.140,61
			Total Programa 1710	88.500,00	41.446,63	129.946,63	63.037,12	60.358,26	46,45	38.719,61	29,80	37.618,85	97,16	1.100,76	91.227,02
80	3110	22799	Serveis desratització i desinfecció edificis	5.000,00		5.000,00									5.000,00
			Total Programa 3110	5.000,00		5.000,00			0,00		0,00		0,00		5.000,00
80	9330	62200	Nau Brigades		143.569,00	143.569,00	134.469,04	134.469,04	93,66						143.569,00
			Total Programa 9330		143.569,00	143.569,00	134.469,04	134.469,04	93,66		0,00		0,00		143.569,00
			Total Orgànica 80	835.225,00	192.668,88	1.027.893,88	472.350,64	467.954,77	45,53	189.554,52	18,44	183.502,19	96,81	6.052,33	838.339,36
			<b>Suma</b>	<b>5.654.000,00</b>	<b>1.199.575,89</b>	<b>6.853.575,89</b>	<b>3.564.753,41</b>	<b>3.158.835,73</b>	<b>46,09</b>	<b>1.103.863,21</b>	<b>16,11</b>	<b>1.063.052,03</b>	<b>96,30</b>	<b>40.811,18</b>	<b>5.749.712,68</b>

## ESTAT D'EXECUCIÓ DES DE 1/1/2018 FINS A 31/3/2018

Org.	Classificació Prog. Econ.	DENOMINACIÓ DE LES APLICACIONS	Crèdits inicials	Modificacions	Crèdits totals	Despeses autoritzades	Desp. Compromeses	Comp/Cto	Obligacions reconegudes	Obl/Ctos	Pag. líquids	Pag/Obl	Pendent de pag.	Estat d'execució
90	1300	12004	17.400,00		17.400,00	3.947,52	3.947,52	22,69	3.947,52	22,69	3.947,52	100,00		13.452,48
90	1300	12100	7.600,00		7.600,00	1.713,23	1.713,23	22,54	1.713,23	22,54	1.713,23	100,00		5.886,77
90	1300	12101	15.700,00		15.700,00	3.456,27	3.456,27	22,01	3.456,27	22,01	3.456,27	100,00		12.243,73
90	1300	12103	100,00		100,00									100,00
90	1300	12109	100,00		100,00									100,00
90	1300	15000	100,00		100,00									100,00
90	1300	15100	100,00		100,00	635,58	635,58	635,58	635,58	635,58	635,58	100,00		-535,58
90	1300	16000	15.600,00		15.600,00	3.249,22	3.249,22	20,83	3.249,22	20,83	2.381,29	73,29	867,93	12.350,78
90	1300	21400	1.000,00		1.000,00	4,84	4,84	0,48	4,84	0,48	4,84	100,00		995,16
90	1300	22103	1.000,00		1.000,00	75,00	75,00	7,50	75,00	7,50	75,00	100,00		925,00
90	1300	22104	2.000,00		2.000,00									2.000,00
90	1300	22199	1.000,00		1.000,00	79,86	79,86	7,99	79,86	7,99	79,86	100,00		920,14
90	1300	22200	500,00		500,00	500,00	53,31	10,66	53,31	10,66	53,31	100,00		446,69
90	1300	22400	1.000,00		1.000,00	327,39	327,39	32,74	327,39	32,74	327,39	100,00		672,61
90	1300	22699	2.000,00		2.000,00	36,30	36,30	1,82	36,30	1,82	36,30	100,00		1.963,70
		Total Programa 1300	65.200,00		65.200,00	14.025,21	13.578,52	20,83	13.578,52	20,83	12.710,59	93,61	867,93	51.621,48
		Total Orgànica 90	65.200,00		65.200,00	14.025,21	13.578,52	20,83	13.578,52	20,83	12.710,59	93,61	867,93	51.621,48
		<b>Suma</b>	<b>5.719.200,00</b>	<b>1.199.575,89</b>	<b>6.918.775,89</b>	<b>3.578.778,62</b>	<b>3.172.414,25</b>	<b>45,85</b>	<b>1.117.441,73</b>	<b>16,15</b>	<b>1.075.762,62</b>	<b>96,27</b>	<b>41.679,11</b>	<b>5.801.334,16</b>

## ESTAT D'EXECUCIÓ DES DE

1/1/2018

FINS A

31/3/2018

Org.	Classificació		DENOMINACIÓ DE LES APLICACIONS	Crèdits inicials	Modificacions	Crèdits totals	Despeses autoritzades	Desp. Compromeses	Comp/Cto	Obligacions reconegudes	Obl/Ctos	Pag. líquids	Pag/Obl	Pendent de pag.	Estat d'execució
	Prog.	Econ.													
91	4310	48900	Associació de Comerciants de Celrà.	4.500,00		4.500,00									4.500,00
			Total Programa 4310	4.500,00		4.500,00			0,00		0,00		0,00		4.500,00
			Total Orgànica 91	4.500,00		4.500,00			0,00		0,00		0,00		4.500,00
			<b>Suma</b>	5.723.700,00	1.199.575,89	6.923.275,89	3.578.778,62	3.172.414,25	45,82	1.117.441,73	16,14	1.075.762,62	96,27	41.679,11	5.805.834,16

## ESTAT D'EXECUCIÓ DES DE

1/1/2018

FINS A

31/3/2018

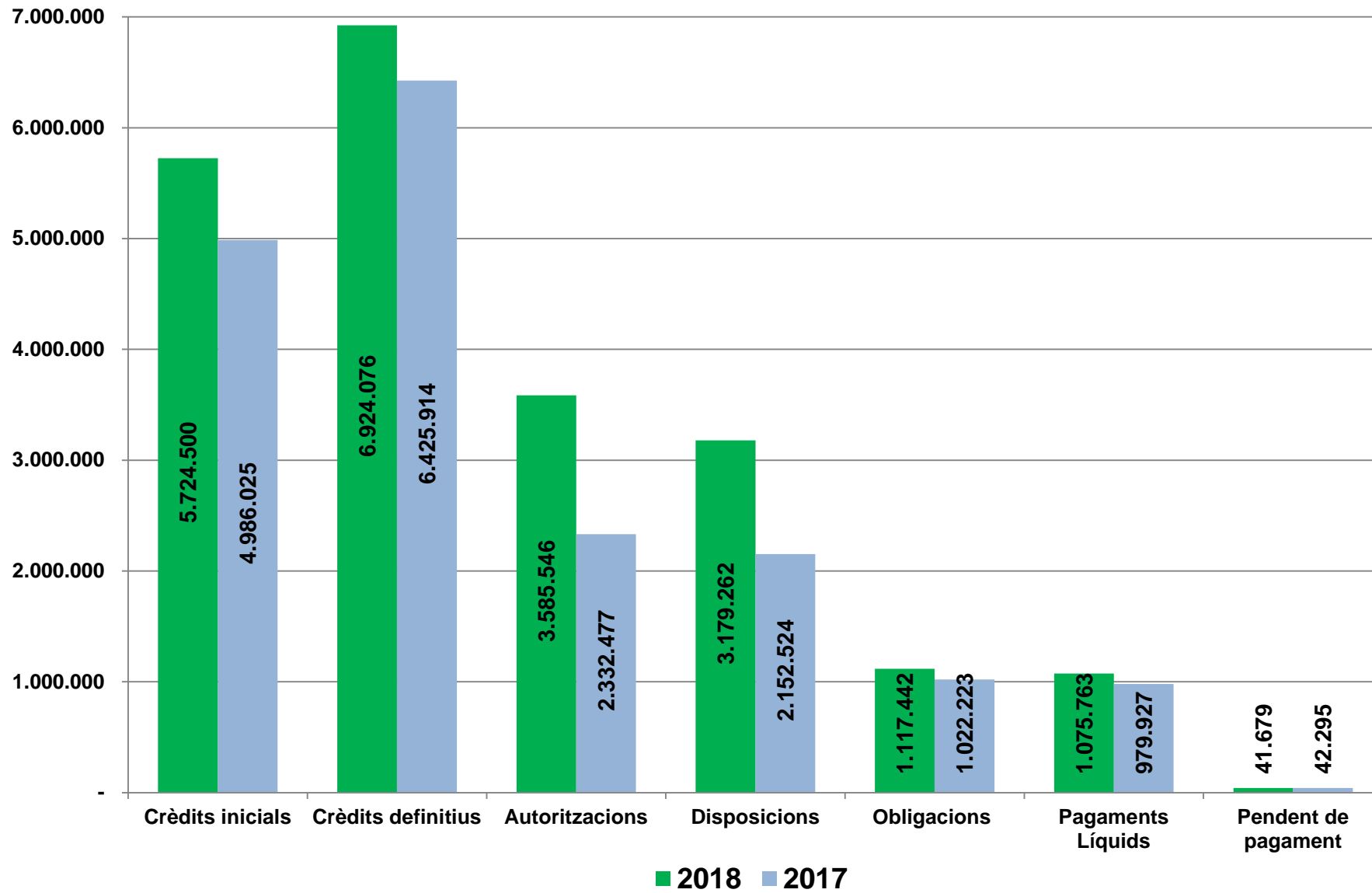
Org.	Classificació		DENOMINACIÓ DE LES APLICACIONS	Crèdits inicials	Modificacions	Crèdits totals	Despeses autoritzades	Desp. Compromeses	Comp/Cto	Obligacions reconegudes	Obl/Ctos	Pag. líquids	Pag/Obl	Pendent de pag.	Estat d'execució
	Prog.	Econ.													
96	3110	48000	Germandat Donadors de Sang de Girona i Fundació Esclerosis M	800,00		800,00									800,00
			Total Programa 3110	800,00		800,00			0,00		0,00		0,00		800,00
			Total Orgànica 96	800,00		800,00			0,00		0,00		0,00		800,00
			<b>Suma</b>	5.724.500,00	1.199.575,89	6.924.075,89	3.578.778,62	3.172.414,25	45,82	1.117.441,73	16,14	1.075.762,62	96,27	41.679,11	5.806.634,16

# Execució mensual pressupost de despeses

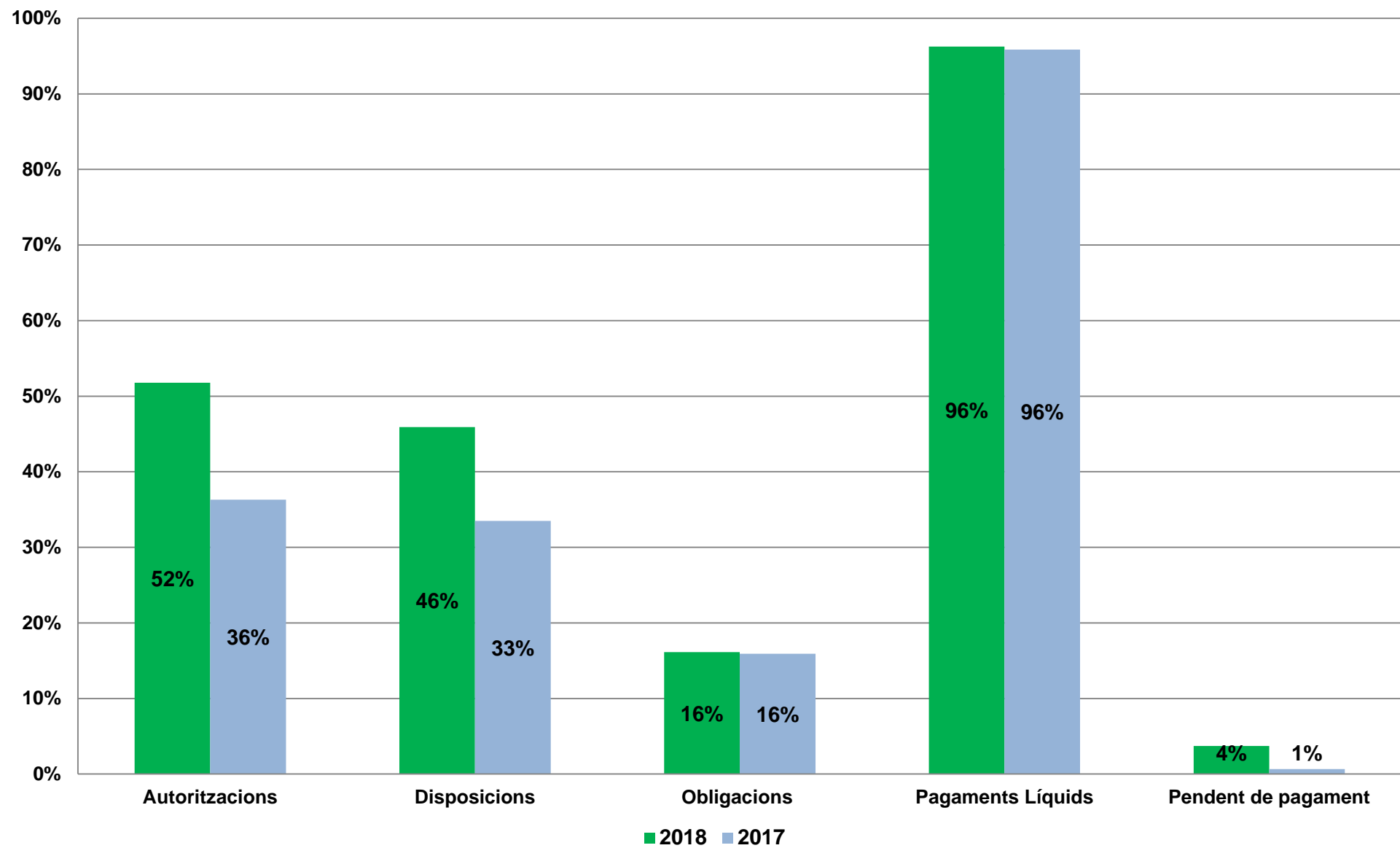


Despeses	Gener	Febrer	Març	Abril	Maig	Juny	Juliol	Agost	Setembre	Octubre	Novembre	Desembre	Total	Tendència
<i>Despeses de personal</i>	137.892,05	137.358,12	137.349,35	-	-	-	-	-	-	-	-	-	412.599,52	
<i>Despeses corrents en béns i serveis</i>	82.644,38	208.577,91	185.022,03	-	-	-	-	-	-	-	-	-	476.244,32	
<i>Despeses financeres</i>	437,94	-	558,06	-	-	-	-	-	-	-	-	-	996,00	
<i>Transferències corrents</i>	3.104,96	7.924,53	1.445,50	-	-	-	-	-	-	-	-	-	12.474,99	
<i>Inversions reals</i>	19.486,81	54.545,75	121.918,38	-	-	-	-	-	-	-	-	-	195.950,94	
<i>Transferències de capital</i>	-	-	-	-	-	-	-	-	-	-	-	-	-	
<i>Actius financers</i>	-	600,00	1.200,00	-	-	-	-	-	-	-	-	-	1.800,00	
<i>Passius financers</i>	5.000,00	-	12.375,96	-	-	-	-	-	-	-	-	-	17.375,96	
<b>Total</b>	<b>248.566,14</b>	<b>409.006,31</b>	<b>459.869,28</b>	<b>0,00</b>	<b>0,00</b>	<b>0,00</b>	<b>0,00</b>	<b>0,00</b>	<b>0,00</b>	<b>0,00</b>	<b>0,00</b>	<b>0,00</b>	<b>1.117.441,73</b>	

### Pressupost de despeses a 31 de març

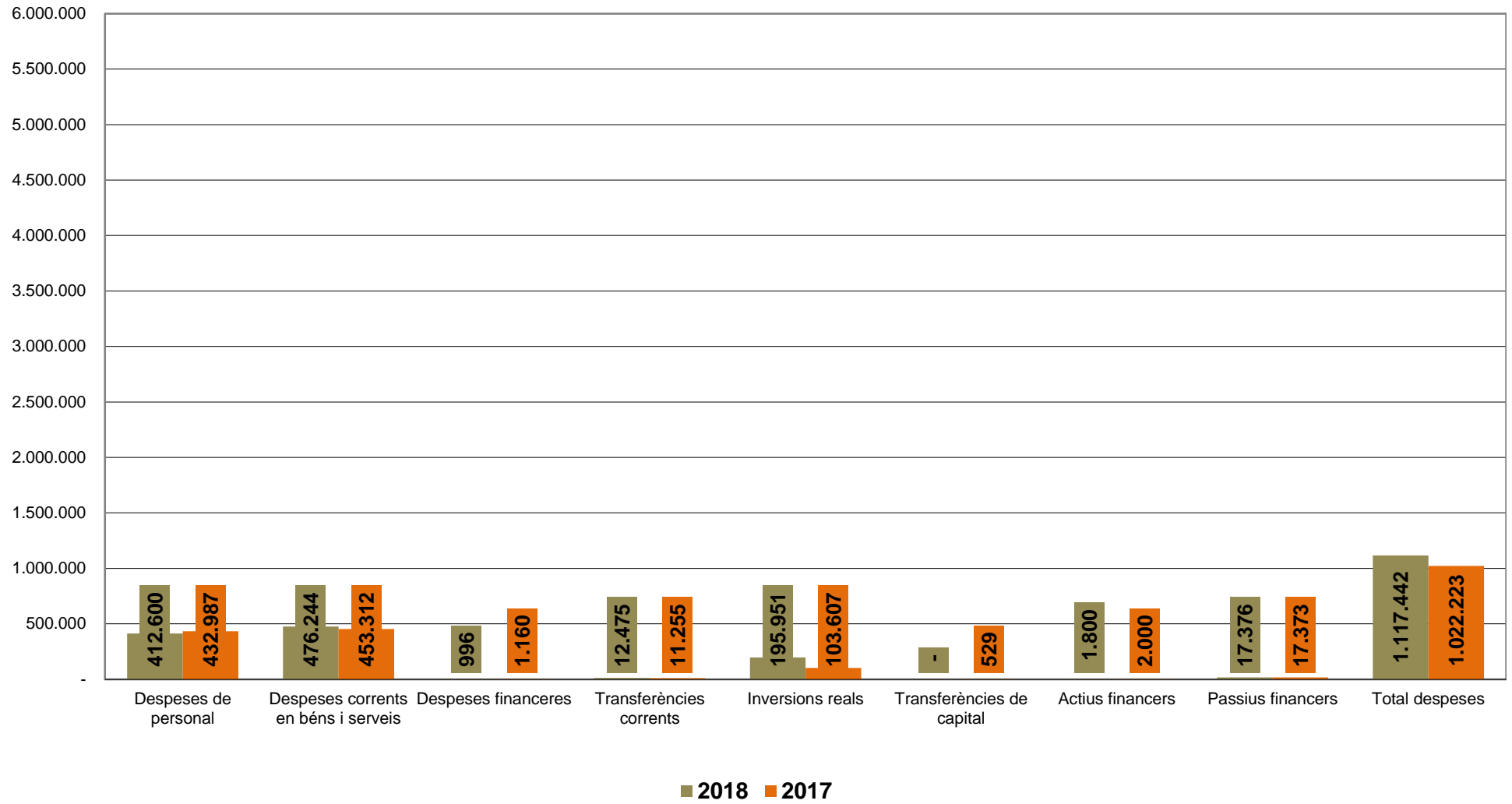


## Pressupost de despeses a 31 de març

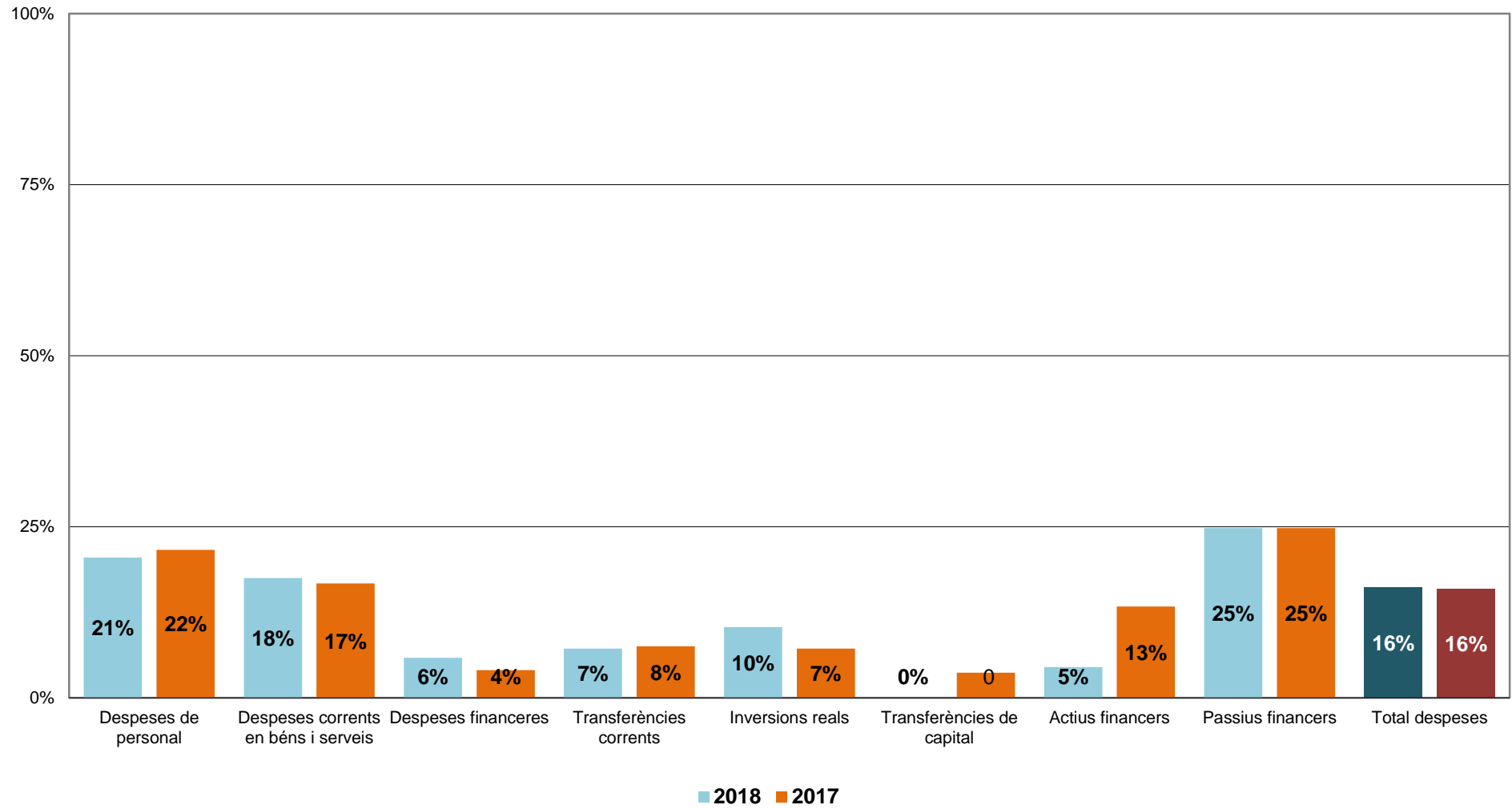




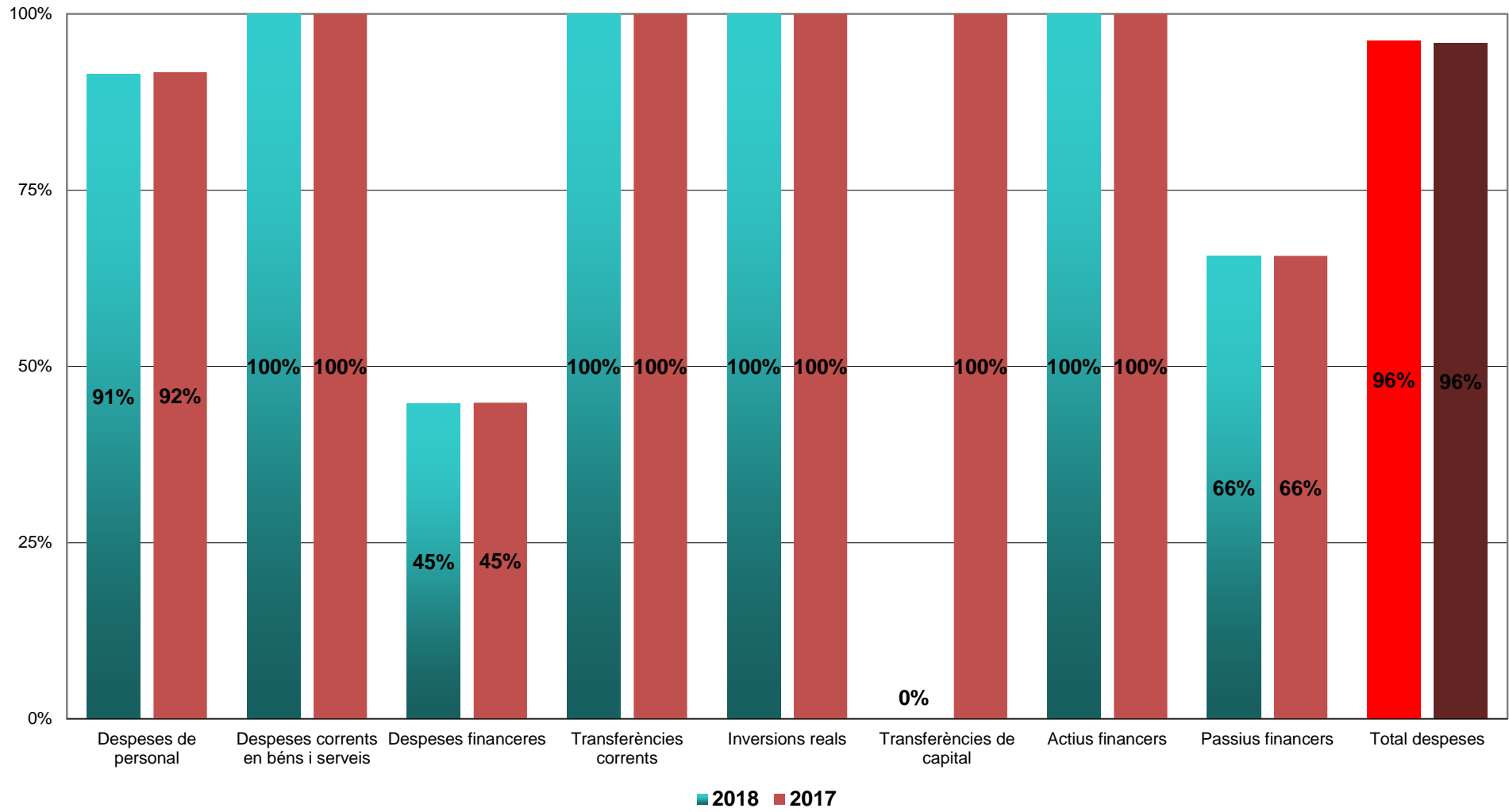
### Execució pressupost de despeses a 31 de març



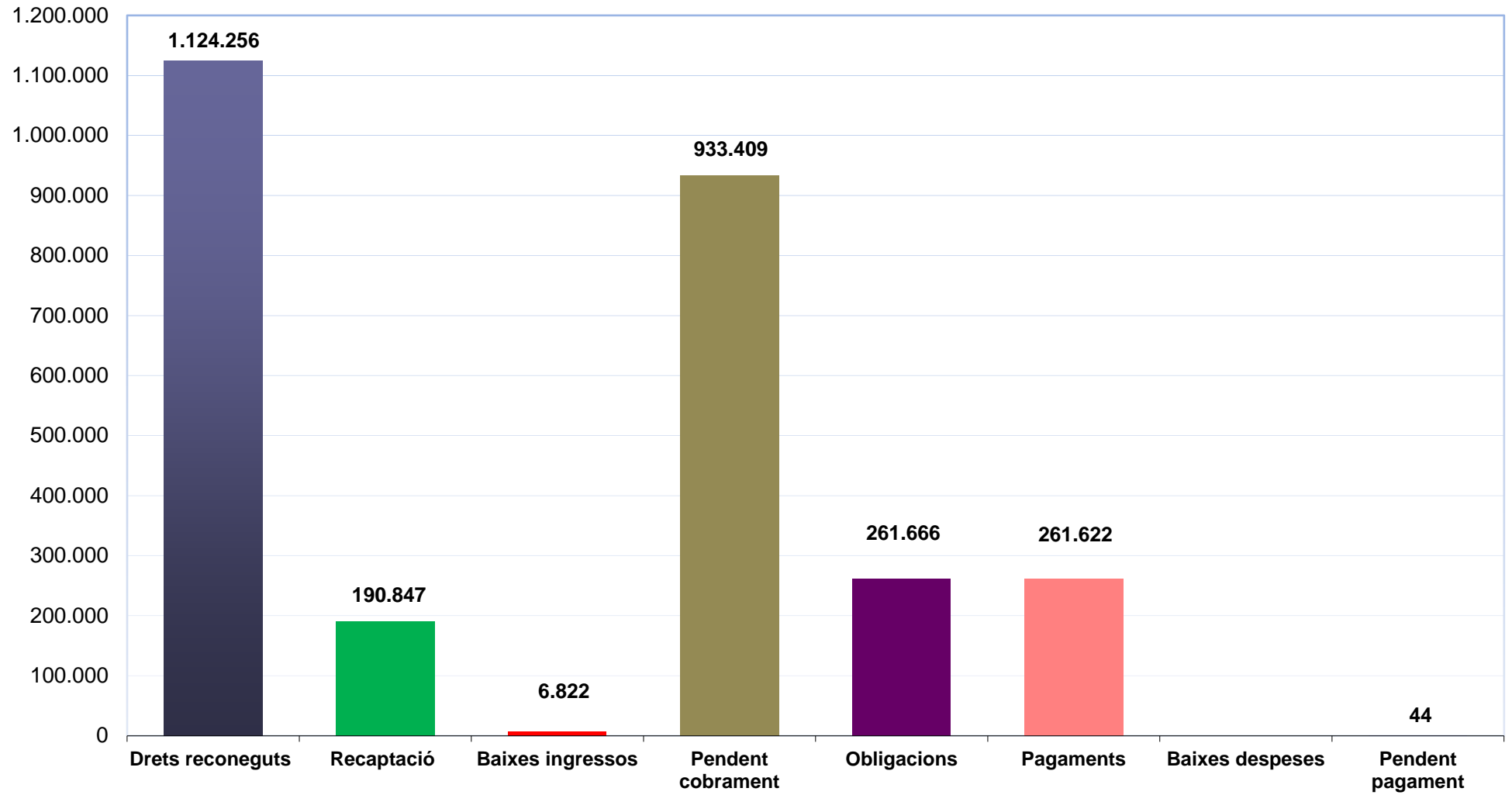
**% Execució pressupost de despeses a 31 de març  
(Obligacions reconegudes / Crèdits definitius)**



**% pagament a 31 de març  
(Pagaments / Obligacions reconegudes)**



### Pressupostos tancats 31 de març



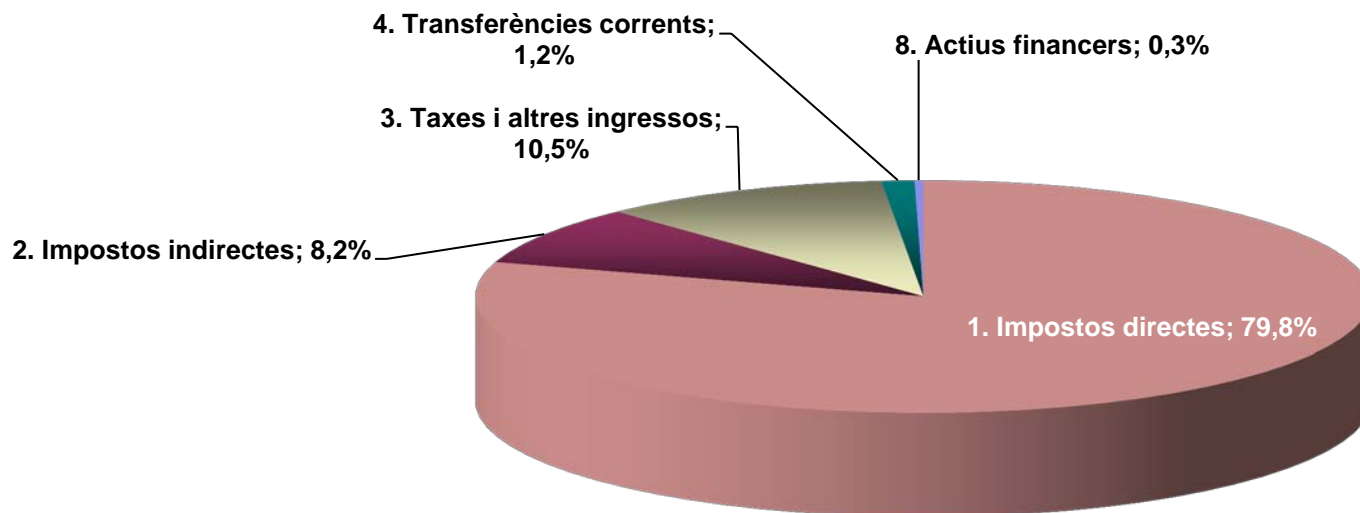
## ESTAT D'EXECUCIÓ EXERCICIS TANCATS D'INGRESSOS A 31 DE MARÇ DE 2018

	Exercici	Pendent a 1/01/18	Recaptat	Baixes	Pendent a 31/03/18	% Recaptat	% Baixes	% Pendent
1. Impostos directes	2017	234.893,36	30.589,25	4.842,95	199.461,16	13,0%	2,1%	84,9%
2. Impostos indirectes	2017	40,47	40,47	-	-	100,0%	0,0%	0,0%
3. Taxes i altres ingressos	2017	100.548,49	69.981,88	816,16	29.750,45	69,6%	0,8%	29,6%
4. Transferències corrents	2017	49.585,39	38.585,39	-	11.000,00	77,8%	0,0%	22,2%
5. Ingressos patrimonials	2017	152,00	152,00	-	-	100,0%	0,0%	0,0%
7. Transferències de capital	2017	4.988,00	4.988,00	-	-	100,0%	0,0%	0,0%
8. Actius financers	2017	19.467,00	16.569,00	-	2.898,00	85,1%	0,0%	14,9%
<b>Total 2017</b>		<b>409.674,71</b>	<b>160.905,99</b>	<b>5.659,11</b>	<b>243.109,61</b>	<b>39,3%</b>	<b>1,4%</b>	<b>59,3%</b>
1. Impostos directes	2016	171.445,57	5.374,38	173,40	165.897,79	3,1%	0,1%	96,8%
2. Impostos indirectes	2016	179,50	-	-	179,50	0,0%	0,0%	100,0%
3. Taxes i altres ingressos	2016	12.168,95	1.681,24	69,13	10.418,58	13,8%	0,6%	85,6%
<b>Total 2016</b>		<b>183.794,02</b>	<b>7.055,62</b>	<b>242,53</b>	<b>176.495,87</b>	<b>3,8%</b>	<b>0,1%</b>	<b>96,0%</b>
1. Impostos directes	2015	89.036,44	814,20	289,00	87.933,24	0,9%	0,3%	98,8%
3. Taxes i altres ingressos	2015	15.495,68	12.915,24	-	2.580,44	83,3%	0,0%	16,7%
<b>Total 2015</b>		<b>104.532,12</b>	<b>13.729,44</b>	<b>289,00</b>	<b>90.513,68</b>	<b>13,1%</b>	<b>0,3%</b>	<b>86,6%</b>
1. Impostos directes	2014	110.627,44	490,29	179,47	109.957,68	0,4%	0,2%	99,4%
2. Impostos indirectes	2014	182,25	-	-	182,25	0,0%	0,0%	100,0%
3. Taxes i altres ingressos	2014	2.538,72	28,28	-	2.510,44	1,1%	0,0%	98,9%
<b>Total 2014</b>		<b>113.348,41</b>	<b>518,57</b>	<b>179,47</b>	<b>112.650,37</b>	<b>0,5%</b>	<b>0,2%</b>	<b>99,4%</b>
1. Impostos directes	2013	84.117,12	8.275,26	313,28	75.528,58	9,8%	0,4%	89,8%
2. Impostos indirectes	2013	1.155,12	-	-	1.155,12	0,0%	0,0%	100,0%
3. Taxes i altres ingressos	2013	5.657,70	-	5,00	5.652,70	0,0%	0,1%	99,9%
<b>Total 2013</b>		<b>90.929,94</b>	<b>8.275,26</b>	<b>318,28</b>	<b>82.336,40</b>	<b>9,1%</b>	<b>0,4%</b>	<b>90,5%</b>
1. Impostos directes	2012	61.739,66	-	24,28	61.715,38	0,0%	0,0%	100,0%
2. Impostos indirectes	2012	9.988,93	-	-	9.988,93	0,0%	0,0%	100,0%
3. Taxes i altres ingressos	2012	4.446,89	-	30,00	4.416,89	0,0%	0,7%	99,3%
<b>Total 2012</b>		<b>76.175,48</b>	<b>-</b>	<b>54,28</b>	<b>76.121,20</b>	<b>0,0%</b>	<b>0,1%</b>	<b>99,9%</b>
2. Impostos indirectes	2011	40.456,74	87,89	79,45	40.289,40	0,2%	0,2%	99,6%
1. Impostos directes	2011	3.125,35	-	-	3.125,35	0,0%	0,0%	100,0%
<b>Total 2011</b>		<b>43.582,09</b>	<b>87,89</b>	<b>79,45</b>	<b>43.414,75</b>	<b>0,2%</b>	<b>0,2%</b>	<b>99,6%</b>
2. Impostos indirectes	2010	24.742,70	205,55	-	24.537,15	0,8%	0,0%	99,2%
3. Taxes i altres ingressos	2010	270,20	-	-	270,20	0,0%	0,0%	100,0%
1. Impostos directes	2010	16.810,44	-	-	16.810,44	0,0%	0,0%	100,0%
<b>Total 2010</b>		<b>41.823,34</b>	<b>205,55</b>	<b>-</b>	<b>41.617,79</b>	<b>0,5%</b>	<b>0,0%</b>	<b>99,5%</b>
3. Taxes i altres ingressos	2009	25.145,21	68,48	-	25.076,73	0,3%	0,0%	99,7%
1. Impostos directes	2009	913,18	-	-	913,18	0,0%	0,0%	100,0%
<b>Total 2009</b>		<b>26.058,39</b>	<b>68,48</b>	<b>-</b>	<b>25.989,91</b>	<b>0,3%</b>	<b>0,0%</b>	<b>99,7%</b>
3. Taxes i altres ingressos	2008	16.366,73	-	-	16.366,73	0,0%	0,0%	100,0%
1. Impostos directes	2008	1.662,94	-	-	1.662,94	0,0%	0,0%	100,0%
<b>Total 2008</b>		<b>18.029,67</b>	<b>-</b>	<b>-</b>	<b>18.029,67</b>	<b>0,0%</b>	<b>0,0%</b>	<b>100,0%</b>
1. Impostos directes	2007	6.758,63	-	-	6.758,63	0,0%	0,0%	100,0%
<b>Total 2007</b>		<b>6.758,63</b>	<b>-</b>	<b>-</b>	<b>6.758,63</b>	<b>0,0%</b>	<b>0,0%</b>	<b>100,0%</b>
1. Impostos directes	2006	4.588,37	-	-	4.588,37	0,0%	0,0%	100,0%
<b>Total 2006</b>		<b>4.588,37</b>	<b>-</b>	<b>-</b>	<b>4.588,37</b>	<b>0,0%</b>	<b>0,0%</b>	<b>100,0%</b>
1. Impostos directes	2005	2.597,38	-	-	2.597,38	0,0%	0,0%	100,0%
3. Taxes i altres ingressos	2005	200,00	-	-	200,00	0,0%	0,0%	100,0%
<b>Total 2005</b>		<b>2.797,38</b>	<b>-</b>	<b>-</b>	<b>2.797,38</b>	<b>0,0%</b>	<b>0,0%</b>	<b>100,0%</b>
1. Impostos directes	2004	2.163,65	-	-	2.163,65	0,0%	0,0%	100,0%
<b>Total 2004</b>		<b>2.163,65</b>	<b>-</b>	<b>-</b>	<b>2.163,65</b>	<b>0,0%</b>	<b>0,0%</b>	<b>100,0%</b>
<b>Total general</b>		<b>1.124.256,20</b>	<b>190.846,80</b>	<b>6.822,12</b>	<b>926.587,28</b>	<b>17,0%</b>	<b>0,6%</b>	<b>82,4%</b>

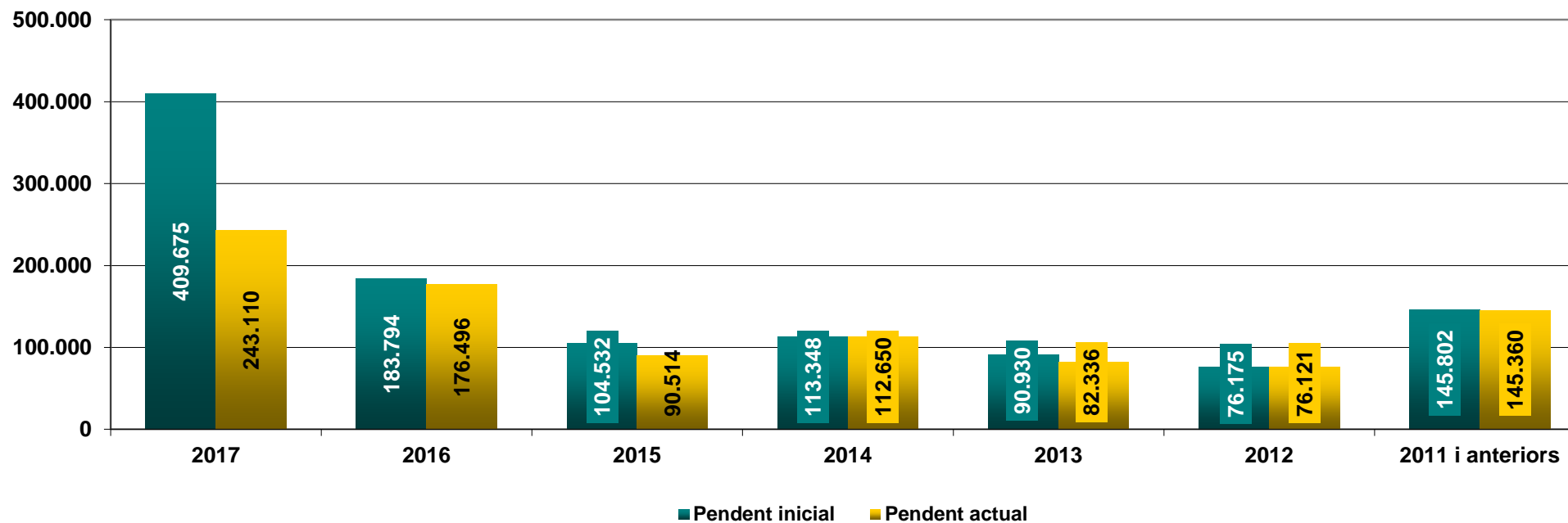
Descripció	Sdo. inicial total drets	Drets recaptats	Baixes	Drets pendents cobrament	recaptació %	Baixes %	Pendent %	sobre total pendent %
1. Impostos directes	790.479,53	45.543,38	5.822,38	739.113,77	5,8%	0,7%	93,5%	79,8%
2. Impostos indirectes	76.745,71	333,91	79,45	76.332,35	0,4%	0,1%	99,5%	8,2%
3. Taxes i altres ingressos	182.838,57	84.675,12	920,29	97.243,16	46,3%	0,5%	53,2%	10,5%
4. Transferències corrents	49.585,39	38.585,39	-	11.000,00	77,8%	0,0%	22,2%	1,2%
5. Ingressos patrimonials	152,00	152,00	-	-	100,0%	0,0%	0,0%	0,0%
7. Transferències de capital	4.988,00	4.988,00	-	-	100,0%	0,0%	0,0%	0,0%
8. Actius financers	19.467,00	16.569,00	-	2.898,00	85,1%	0,0%	14,9%	0,3%
	<b>1.124.256,20</b>	<b>190.846,80</b>	<b>6.822,12</b>	<b>926.587,28</b>	<b>17,0%</b>	<b>0,6%</b>	<b>82,4%</b>	<b>99,7%</b>

Exercici del deute	Sdo. inicial total drets	Drets recaptats	Baixes	Drets pendents cobrament	recaptació %	Baixes %	Pendent %	sobre total pendent %
2017	409.674,71	160.905,99	5.659,11	243.109,61	39,3%	1,4%	59,3%	26,2%
2016	183.794,02	7.055,62	242,53	176.495,87	3,8%	0,1%	96,0%	19,0%
2015	104.532,12	13.729,44	289,00	90.513,68	13,1%	0,3%	86,6%	9,8%
2014	113.348,41	518,57	179,47	112.650,37	0,5%	0,2%	99,4%	12,2%
2013	90.929,94	8.275,26	318,28	82.336,40	9,1%	0,4%	90,5%	8,9%
2012	76.175,48	-	54,28	76.121,20	0,0%	0,1%	99,9%	8,2%
2011	43.582,09	87,89	79,45	43.414,75	0,2%	0,2%	99,6%	4,7%
2010	41.823,34	205,55	-	41.617,79	0,5%	0,0%	99,5%	4,5%
2009	26.058,39	68,48	-	25.989,91	0,3%	0,0%	99,7%	2,8%
2008	18.029,67	-	-	18.029,67	0,0%	0,0%	100,0%	1,9%
2007	6.758,63	-	-	6.758,63	0,0%	0,0%	100,0%	0,7%
2006	4.588,37	-	-	4.588,37	0,0%	0,0%	100,0%	0,5%
2005	2.797,38	-	-	2.797,38	0,0%	0,0%	100,0%	0,3%
2004	2.163,65	-	-	2.163,65	0,0%	0,0%	100,0%	0,2%
	<b>1.124.256,20</b>	<b>190.846,80</b>	<b>6.822,12</b>	<b>926.587,28</b>	<b>17,0%</b>	<b>0,6%</b>	<b>82,4%</b>	<b>54,7%</b>

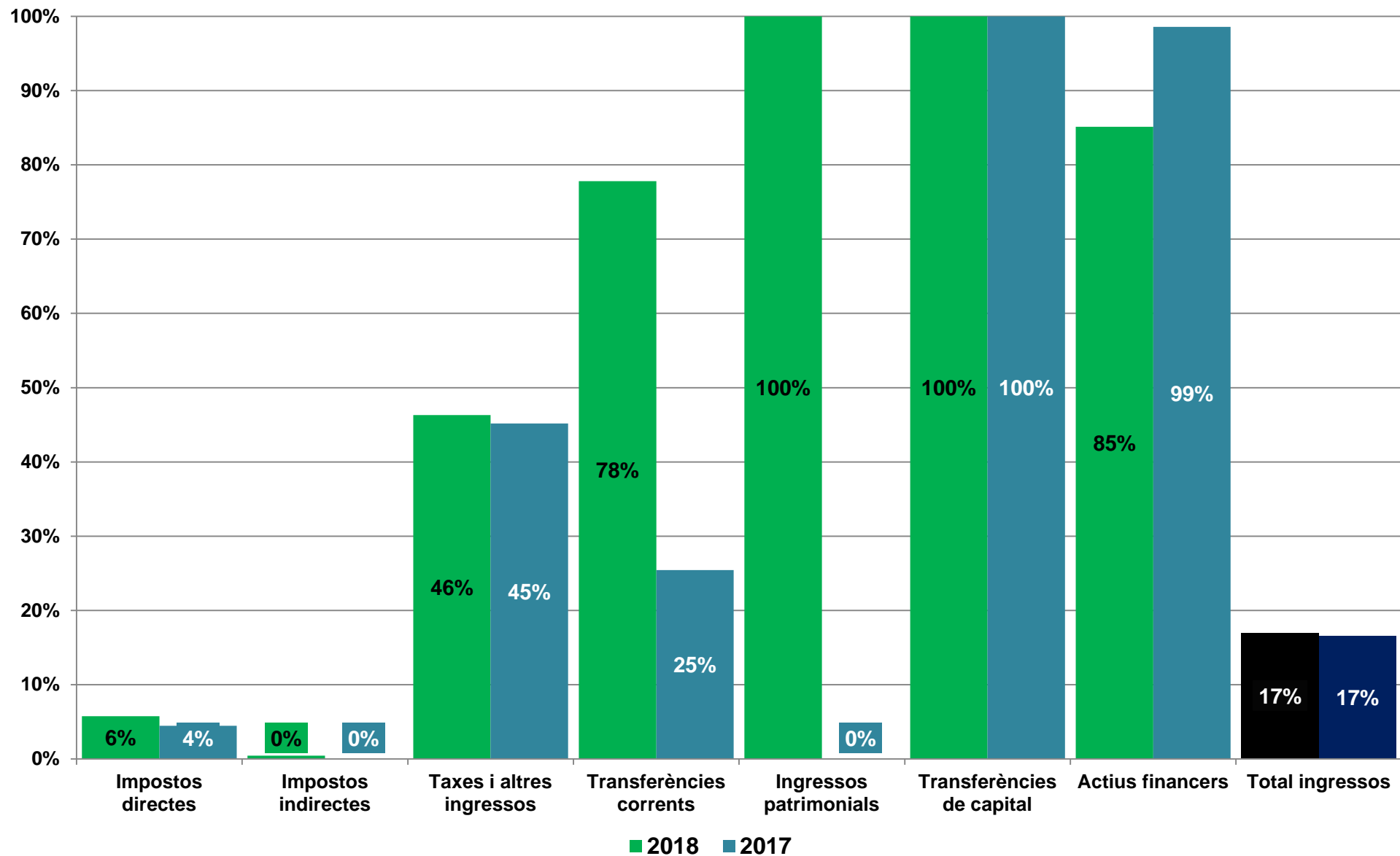
**Exercicis tancats pendent per capítols**



**Distribució pendent per exercicis**

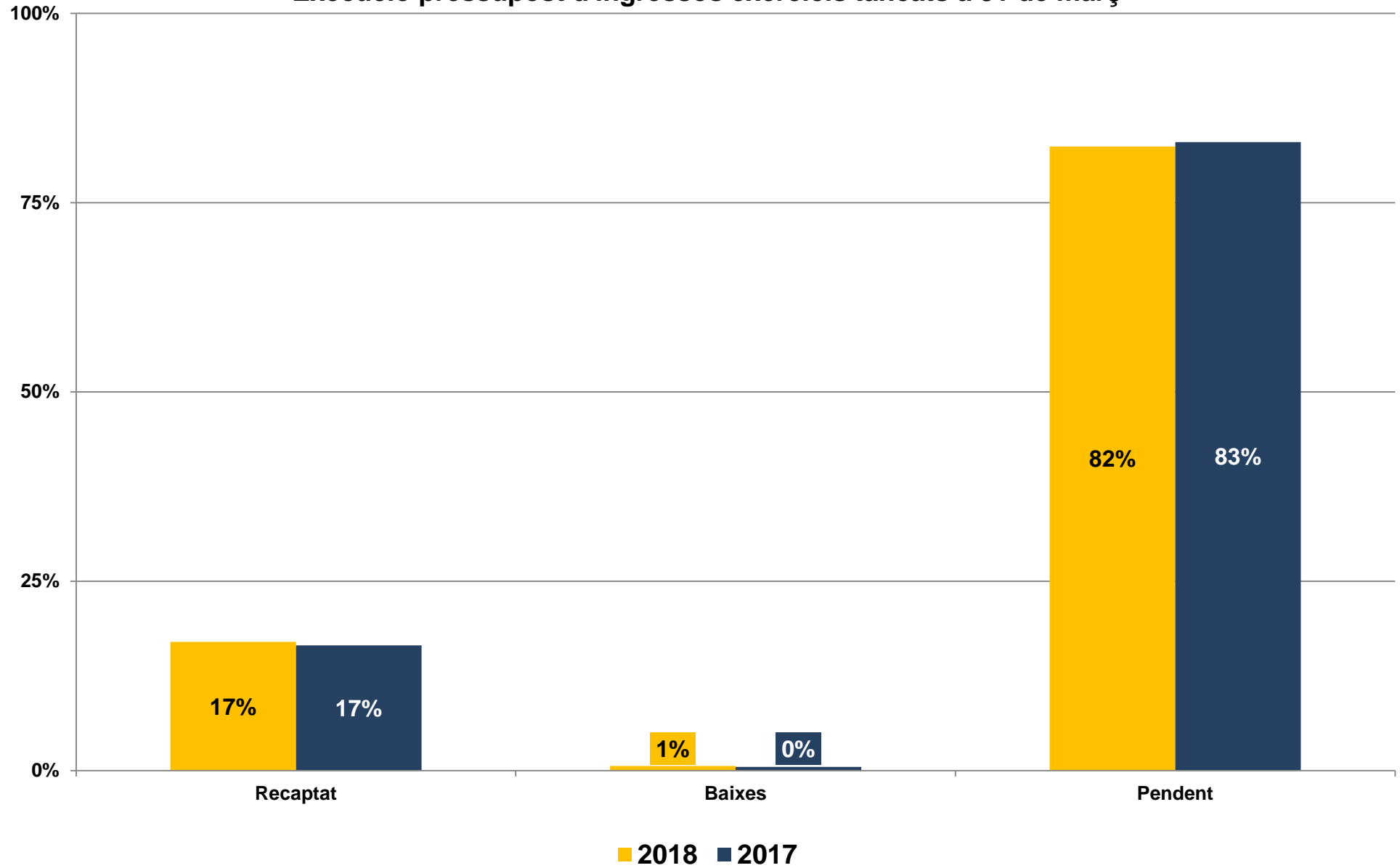


## Recaptació exercicis tancats a 31 de març

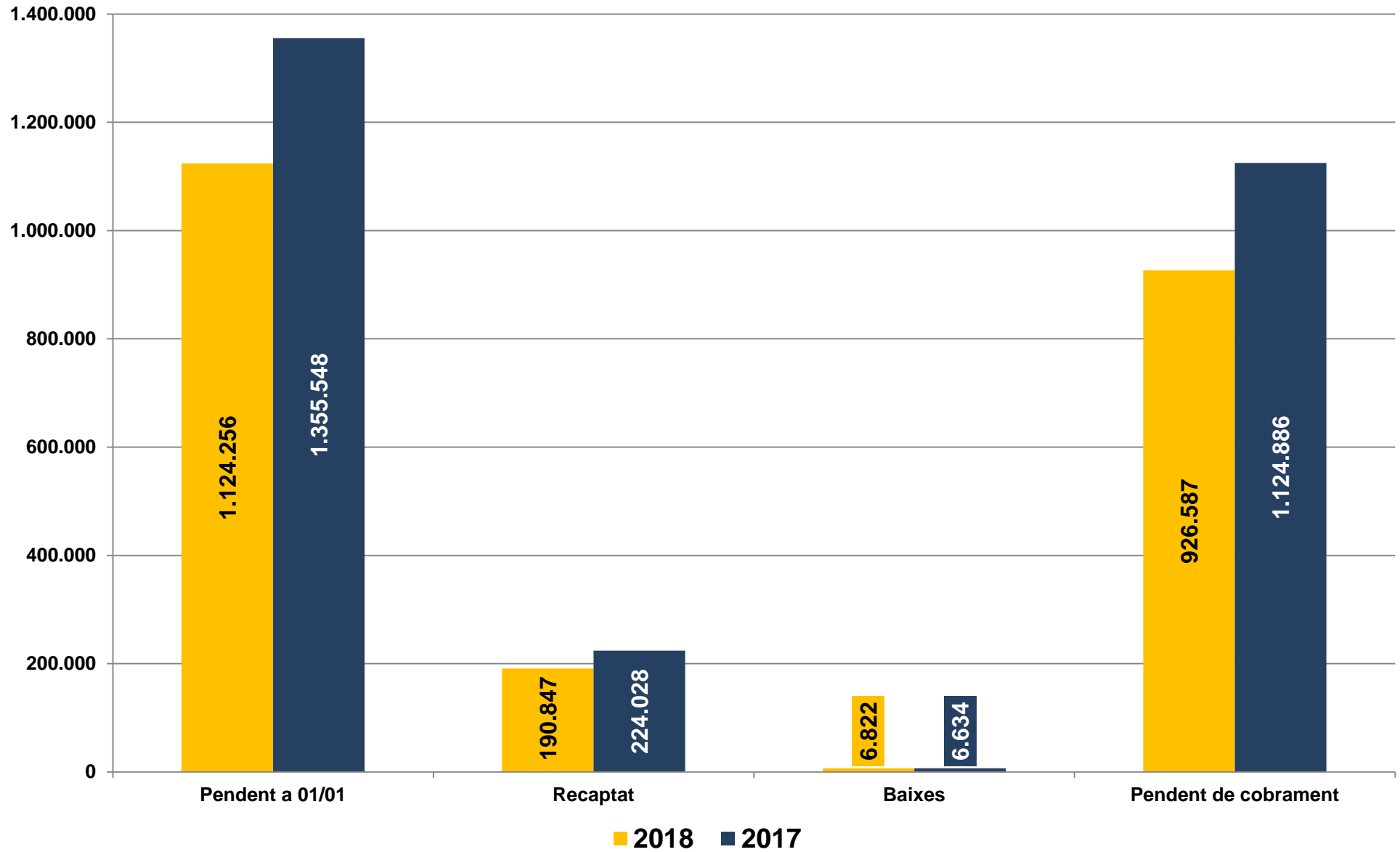




## Execució pressupost d'ingressos exercicis tancats a 31 de març



## Pressupost d'ingressos exercicis tancats a 31 de març



**EXERCICIS TANCATS (RESUM GENERAL PER CAPÍTOLS)**  
**OBLIGACIONS DE PRESSUPOSTOS TANCATS DES DE 1/1/2018 FINS A 31/3/2018**

Exercici: 2017

Capítol	Descripció	Obligacions pendents de pagament a 1 de Gener	Modificacions saldo inicial i anul·lacions	Total Obligacions	Prescripcions	Pagaments realitzats	Obligacions pendents de pag.
1	DESPESES DE PERSONAL.	53.159,54		53.159,54		53.159,54	
2	DESPESES CORRENTS EN BÉN	175.816,18		175.816,18		175.816,18	
3	DESPESES FINANCERES.	571,83		571,83		571,83	
4	TRANSFERÈNCIES CORRENTS.	774,50		774,50		730,50	44,00
6	INVERSIONS REALS.	25.382,50		25.382,50		25.382,50	
9	PASSIUS FINANCERS.	5.961,66		5.961,66		5.961,66	
	Total exercici 2017	261.666,21		261.666,21		261.622,21	44,00
	Total General	261.666,21		261.666,21		261.622,21	44,00