

PRESSUPOST D'INGRESSOS

2016

ESTAT D'EXECUCIÓ DES DE

1/1/2016

FINS A

30/9/2016

Pàg.

1

Classificació CAPÍTOL	DENOMINACIÓ DELS CAPÍTOLS	Previsions inicials	Modificacions	Previsions definitives	Drets nets	Ingressos realitzats	Devolucions d'ingressos	Recaptació líquida	Pendent de cobr.	Estat d'execució
1	IMPOSTOS DIRECTES.	2.033.500,00		2.033.500,00	2.408.029,66	1.070.978,98	26.391,71	1.044.587,27	1.363.442,39	374.529,66
2	IMPOSTOS INDIRECTES.	65.000,00		65.000,00	203.011,48	203.260,41	248,93	203.011,48		138.011,48
3	TAXES, PREUS PÚBLICS I ALTRES INGRESSOS.	1.560.250,00	95.944,29	1.656.194,29	1.255.977,06	1.181.163,15	3.052,07	1.178.111,08	77.865,98	-400.217,23
4	TRANSFERÈNCIA CORRENTS.	1.132.875,00	69.368,02	1.202.243,02	933.636,69	855.462,62	18.627,12	836.835,50	96.801,19	-268.606,33
5	INGRESSOS PATRIMONIALS.	93.000,00		93.000,00	67.391,86	66.891,86		66.891,86	500,00	-25.608,14
6	ALIENACIÓ D'INVERSIONS REALS.	400,00		400,00						-400,00
7	TRANSFERÈNCIES DE CAPITAL.	16.000,00	235.571,16	251.571,16	247.917,82	251.370,89	3.453,07	247.917,82		-3.653,34
8	ACTIUS FINANCERS.	15.000,00	819.455,62	834.455,62	750,00	300,00		300,00	450,00	-833.705,62
9	PASSIUS FINANCERS.	70.000,00	-70.000,00							
	Suma total ingressos	4.986.025,00	1.150.339,09	6.136.364,09	5.116.714,57	3.629.427,91	51.772,90	3.577.655,01	1.539.059,56	-1.019.649,52

PRESSUPOST DE DESPESES

2016

Classificació CAPÍTOL	DENOMINACIÓ DELS CAPÍTOLS	Crèdits inicials	Modificacions	Crèdits totals	Obligacions reconegudes	Pag. realitzats	Reintegr. de despeses	Pag. líquids	Pendent de pag.	Estat d'execució
1	DESPESES DE PERSONAL.	1.900.100,00	85.288,31	1.985.388,31	1.310.628,92	1.274.997,78		1.274.997,78	35.631,14	674.759,39
2	DESPESES CORRENTS EN BÉNS I SERVEIS.	2.369.075,00	230.063,61	2.599.138,61	1.544.844,55	1.544.868,55	24,00	1.544.844,55		1.054.294,06
3	DESPESES FINANCERES.	33.000,00		33.000,00	4.693,25	3.992,64		3.992,64	700,61	28.306,75
4	TRANSFERÈNCIES CORRENTS.	122.025,00	12.633,69	134.658,69	64.063,15	63.863,15		63.863,15	200,00	70.595,54
6	INVERSIONS REALS.	470.825,00	819.353,48	1.290.178,48	240.653,41	240.653,41		240.653,41		1.049.525,07
7	TRANSFERÈNCIES DE CAPITAL.	6.000,00	3.000,00	9.000,00	642,82	642,82		642,82		8.357,18
8	ACTIUS FINANCERS.	15.000,00		15.000,00	750,00	750,00		750,00		14.250,00
9	PASSIUS FINANCERS.	70.000,00		70.000,00	51.950,97	45.989,30		45.989,30	5.961,67	18.049,03
	Suma total despeses	4.986.025,00	1.150.339,09	6.136.364,09	3.218.227,07	3.175.757,65	24,00	3.175.733,65	42.493,42	2.918.137,02

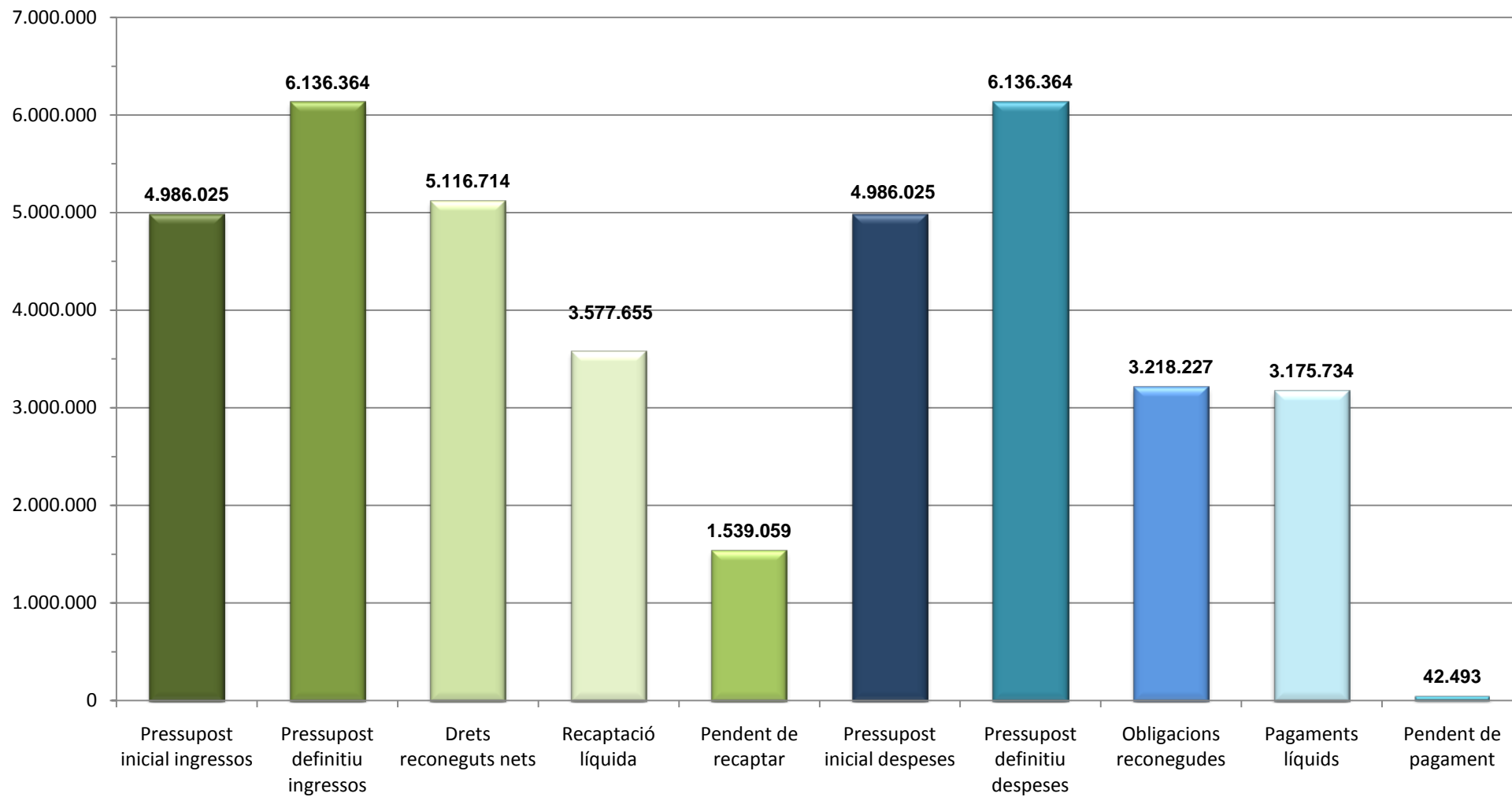
	Diferència. . .				1.898.487,50	453.670,26	51.748,90	401.921,36	1.496.566,14	1.898.487,50
--	-----------------	--	--	--	--------------	------------	-----------	------------	--------------	--------------

Execució dels Pressupostos a 30 de setembre de 2016

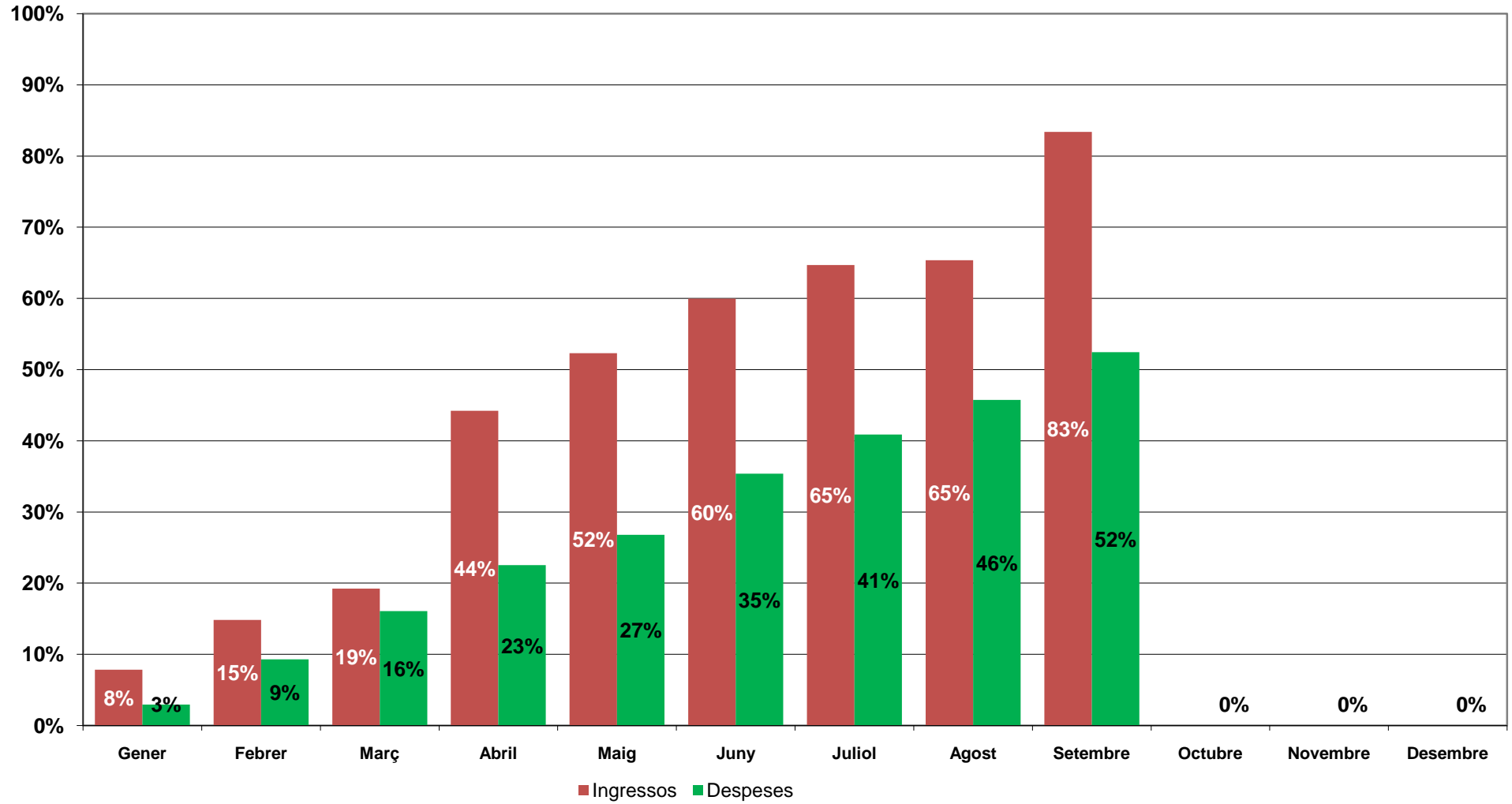
Cap.	Ingressos	Pressupost inicial	Previsió Definitiva	Drets Reconeuguts Nets	% execució	Recaptació líquida Exercici corrent	% recaptació	Recaptació líquida Exercicis tancats
1	Impostos directes	2.033.500,00	2.033.500,00	2.408.029,66	118,4%	1.044.587,27	43,4%	130.416,41
2	Impostos indirectes	65.000,00	65.000,00	203.011,49	312,3%	203.011,48	100,0%	8.209,97
3	Taxes i altres ingressos	1.560.250,00	1.656.194,29	1.255.977,06	75,8%	1.178.111,08	93,8%	78.876,52
4	Transferències corrents	1.132.875,00	1.202.243,02	933.636,09	77,7%	836.835,50	89,6%	70.884,79
5	Ingressos patrimonials	93.000,00	93.000,00	67.391,86	72,5%	66.891,86	99,3%	500,00
	Operacions Corrents	4.884.625,00	5.049.937,31	4.868.046,16	96,4%	3.329.437,19	68,4%	288.887,69
6	Alienació d'inversions reals	400,00	400,00	-	0,0%	-	-	-
7	Transferències de capital	16.000,00	251.571,16	247.917,82	98,5%	247.917,82	100,0%	-
	Operacions de Capital	16.400,00	251.971,16	247.917,82	98,4%	247.917,82	100,0%	-
	Operacions no Financeres	4.901.025,00	5.301.908,47	5.115.963,98	96,5%	3.577.355,01	69,9%	288.887,69
8	Actius financers	15.000,00	834.455,62	750,00	0,1%	300,00	40,0%	3.810,00
9	Passius financers	70.000,00	-	-	0,0%	-	-	-
	Operacions Financeres	85.000,00	834.455,62	750,00	0,1%	300,00	40,0%	3.810,00
	Total ingressos	4.986.025,00	6.136.364,09	5.116.713,98	83,4%	3.577.655,01	69,9%	292.697,69

Cap.	Despeses	Pressupost Inicial	Crèdits Definitius	Obligacions Reconeugudes Netes	% execució	Pagaments Líquids Exercici corrent	% pagaments	Pagaments Líquids Exercicis tancats
1	Despeses de personal	1.900.100,00	1.985.388,31	1.310.628,92	66,0%	1.274.997,78	97,3%	48.870,00
2	Despeses corrents en béns i serveis	2.369.075,00	2.599.138,61	1.544.844,55	59,4%	1.544.844,55	100,0%	108.549,64
3	Despeses financeres	33.000,00	33.000,00	4.693,25	14,2%	3.992,64	85,1%	912,88
4	Transferències corrents	122.025,00	134.658,69	64.063,15	47,6%	63.863,15	99,7%	2.352,60
	Operacions Corrents	4.424.200,00	4.752.185,61	2.924.229,87	61,5%	2.887.698,12	98,8%	160.685,12
6	Inversions reals	470.825,00	1.290.178,48	240.653,41	18,7%	240.653,41	100,0%	175,68
7	Transferències de capital	6.000,00	9.000,00	-	0,0%	-	-	-
	Operacions de Capital	476.825,00	1.299.178,48	240.653,41	18,5%	240.653,41	100,0%	175,68
	Operacions no Financeres	4.901.025,00	6.051.364,09	3.164.883,28	52,3%	3.128.351,53	98,8%	160.860,80
8	Actius financers	15.000,00	15.000,00	750,00	5,0%	750,00	100,0%	-
9	Passius financers	70.000,00	70.000,00	51.950,97	74,2%	45.989,30	88,5%	5.961,66
	Operacions Financeres	85.000,00	85.000,00	52.700,97	62,0%	46.739,30	88,7%	5.961,66
	Total despeses	4.986.025,00	6.136.364,09	3.217.584,25	52,4%	3.175.090,83	98,7%	166.822,46

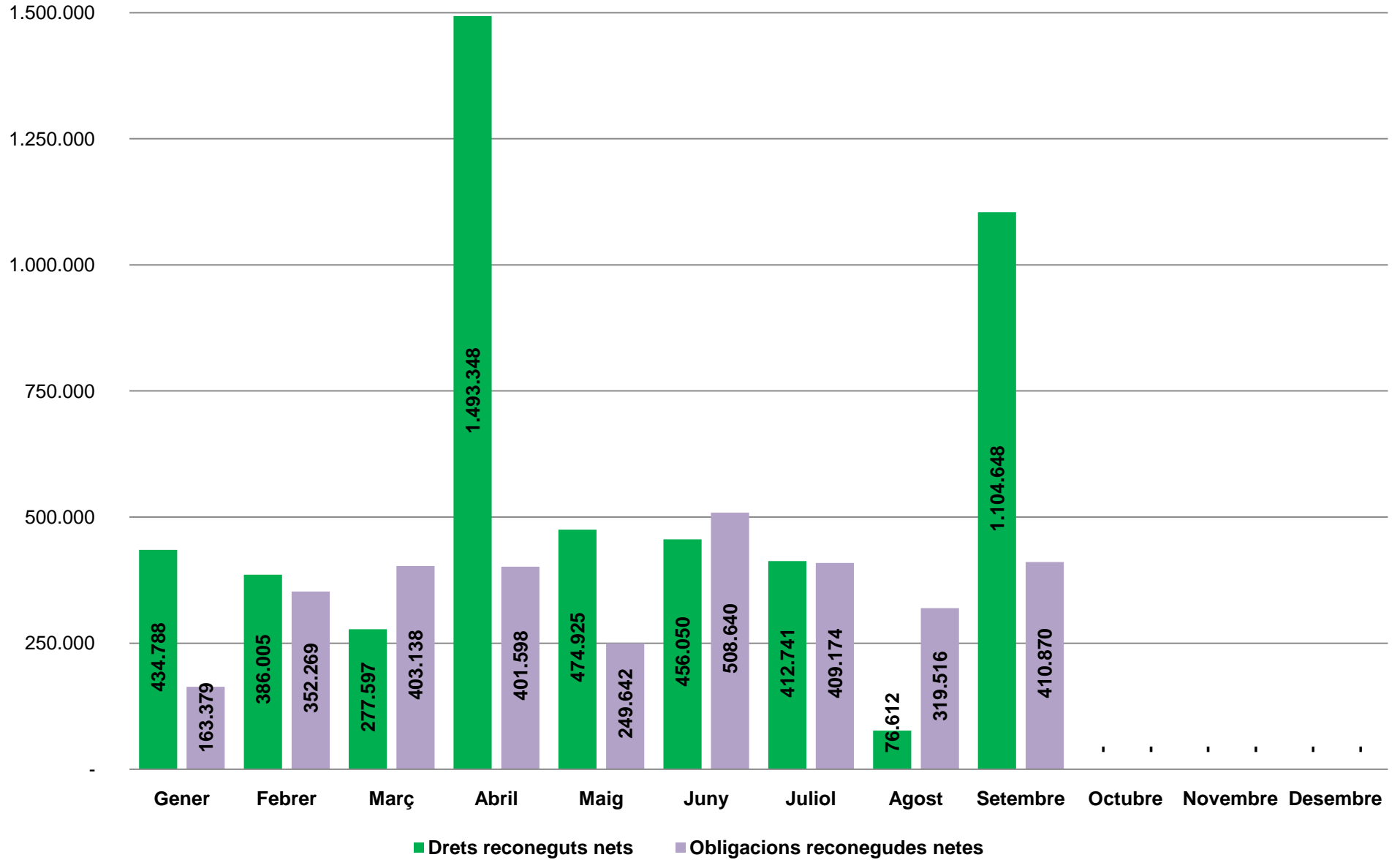
Pressupost corrent a 30 de setembre de 2016

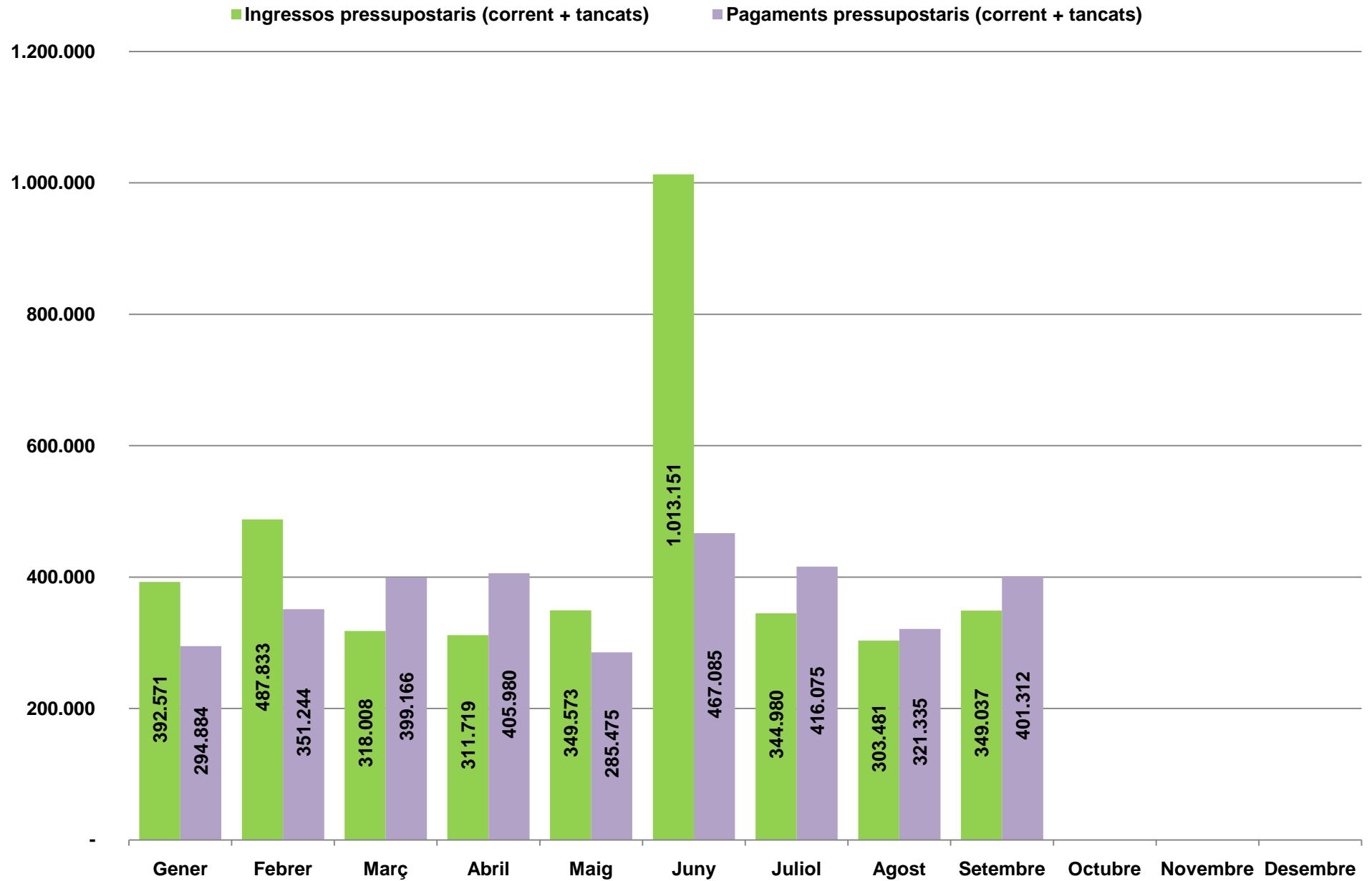


Execució pressupostària per mesos



Execució pressupostària per mesos

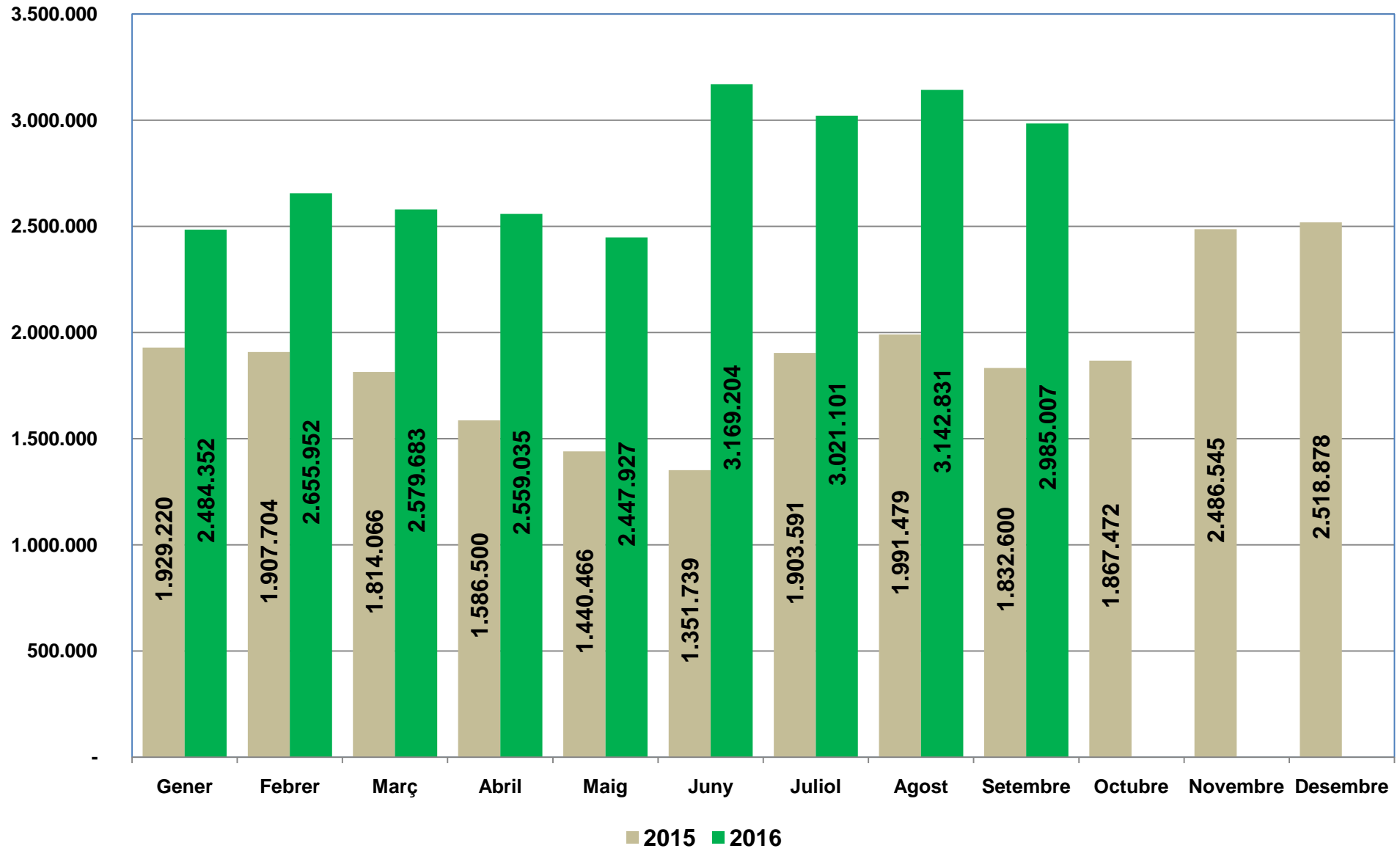




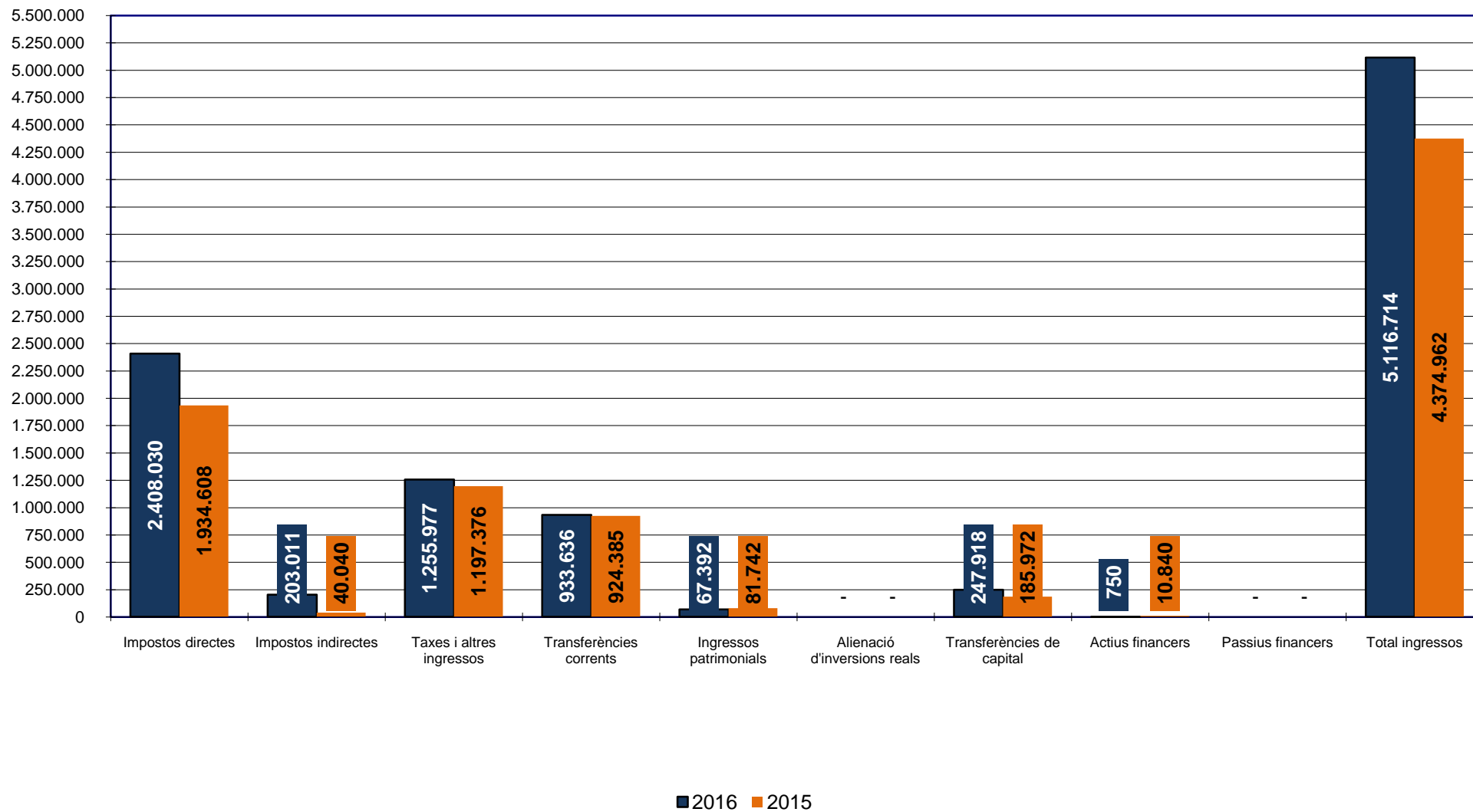
Compte financer

	Previsió inicial (a)	Previsió definitiva (b)	Reconegut (c)	% execució
Impostos directes (cap. I)	2.033.500,00	2.033.500,00	2.408.029,66	118%
Impostos indirectes (cap. II)	65.000,00	65.000,00	203.011,49	312%
Taxes i preus públics (cap. III- C.E-Q.U.)	1.560.250,00	1.656.194,29	1.255.977,06	76%
Transferències corrents (cap.IV)	1.132.875,00	1.202.243,02	933.636,09	78%
Ingressos patrimonials (cap. V)	93.000,00	93.000,00	67.391,86	72%
1.- Total ingressos ordinaris	4.884.625,00	5.049.937,31	4.868.046,16	96%
Despesa de personal (cap. I)	1.900.100,00	1.985.388,31	1.310.628,92	66%
Despeses en béns i serveis (cap.II)	2.369.075,00	2.599.138,61	1.544.844,55	59%
Despesa financera (cap. III)	33.000,00	33.000,00	4.693,25	14%
Transferències corrents (cap IV)	122.025,00	134.658,69	64.063,15	48%
2.- Total despeses corrents	4.424.200,00	4.752.185,61	2.924.229,87	62%
3.- Estalvi brut (1 - 2)	460.425,00	297.751,70	1.943.816,29	
4.- Despeses de capital financeres (cap. IX a llarg termini)	70.000,00	70.000,00	51.950,97	
5.- Total despeses ordinàries (2 + 4)	4.494.200,00	4.822.185,61	2.976.180,84	62%
6.- Estalvi net (3 - 4 = 1 - 5)	390.425,00	227.751,70	1.891.865,32	
Contribucions especials	-	-	-	
Quotes urbanístiques + Aprofitament urbanístic	-	-	-	
Alienació d'inversions (cap. VI ingressos)	400,00	400,00	-	0%
Transferències de capital (cap. VII ingressos)	16.000,00	251.571,16	247.917,82	99%
7.- Ingressos de capital no financers	16.400,00	251.971,16	247.917,82	98%
8.- Autofinançament (6 + 7)	406.825,00	479.722,86	2.139.783,14	
Inversió real (cap. VI despeses)	470.825,00	1.290.178,48	240.653,41	19%
Transferències de capital (cap. VII despeses)	6.000,00	9.000,00	-	0%
9.- Despeses de capital no financeres	476.825,00	1.299.178,48	240.653,41	19%
10.- Capacitat (+) o necessitat (-) de finançament (8 - 9)	- 70.000,00	- 819.455,62	1.899.129,73	
Variació actius financers (cap. VII ingressos- cap. VIII despeses)	-	819.455,62	-	0%
Endeutament (cap. IX ingressos)	70.000,00	-	-	
11.- Saldo financer	70.000,00	819.455,62	-	
12.- Superàvit (+) o dèficit (-) d'execució pressupostària (10 + 11)	-	-	1.899.129,73	

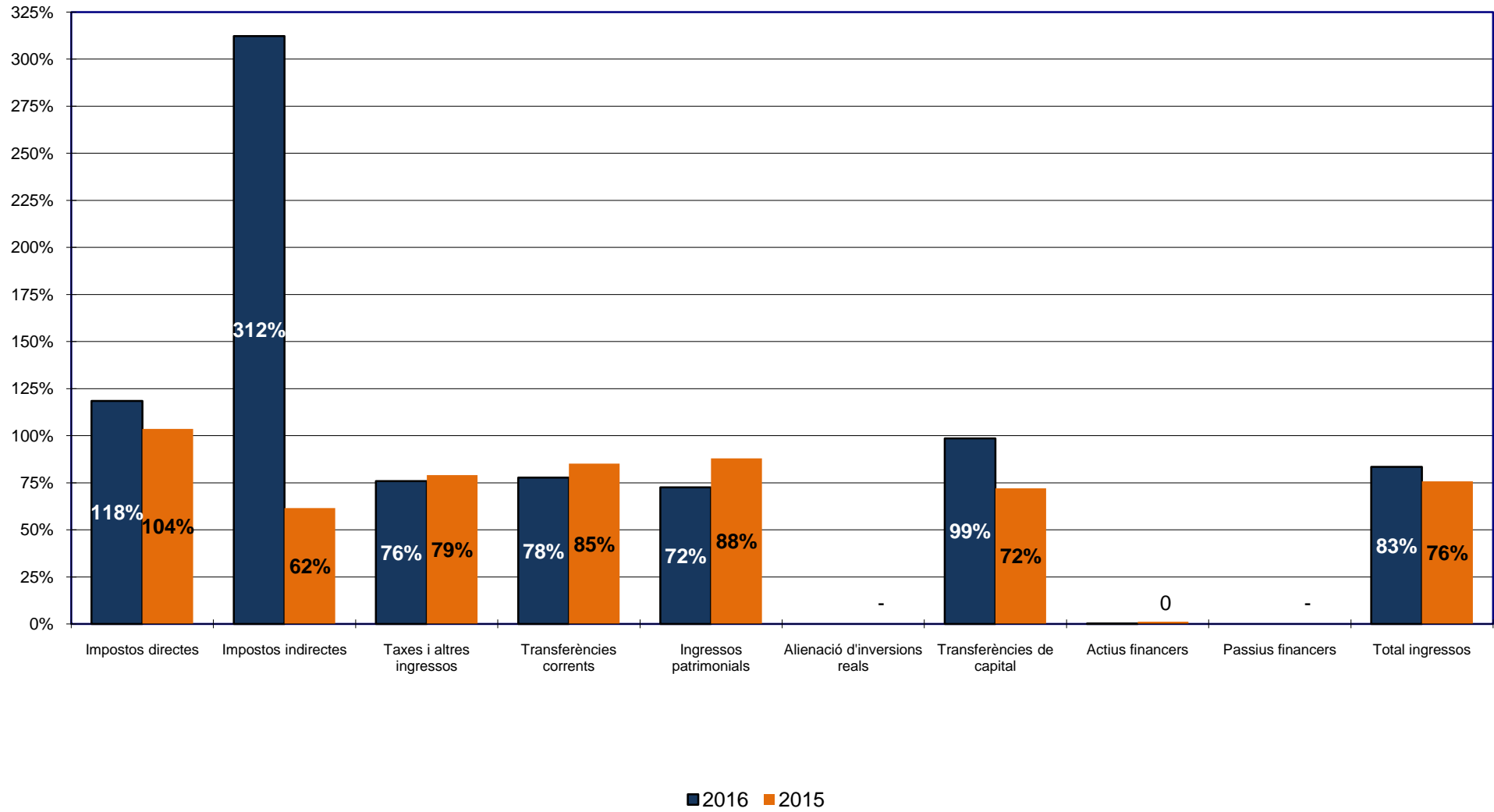
Existències en caixa



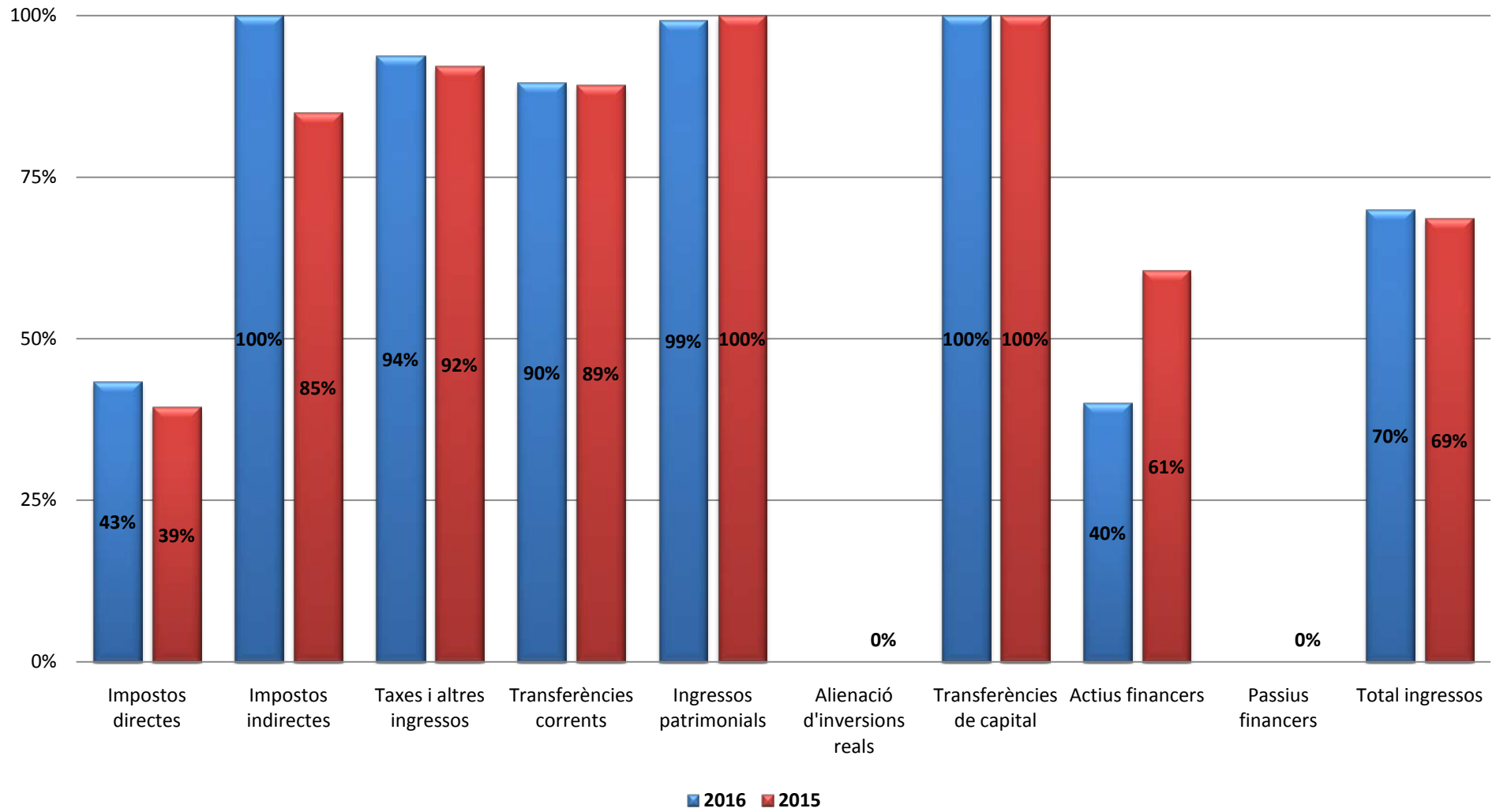
Execució pressupost d'ingressos 30 de setembre



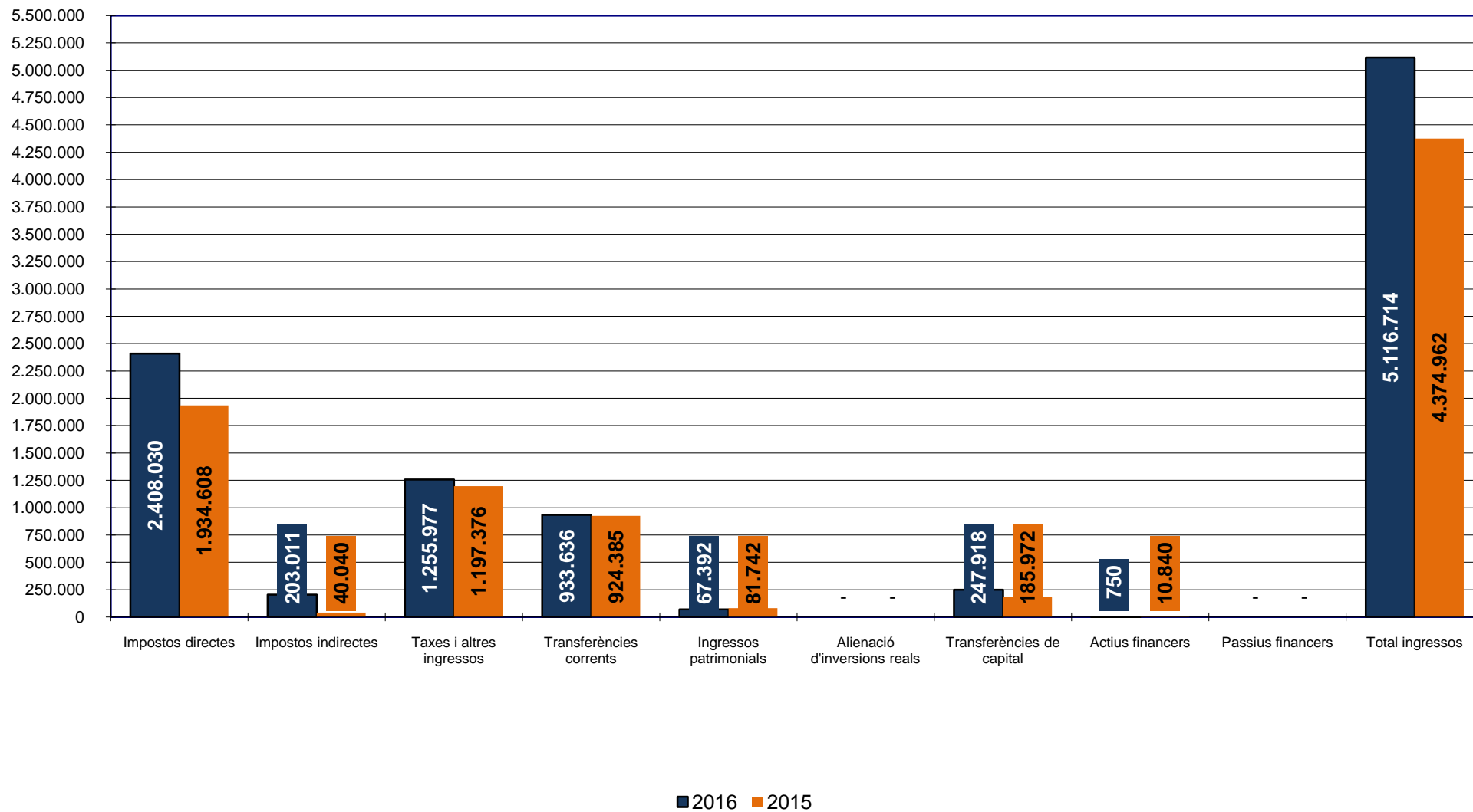
**% Execució pressupost d'ingressos 30 de setembre
(Drets reconeguts nets / Previsió definitiva)**



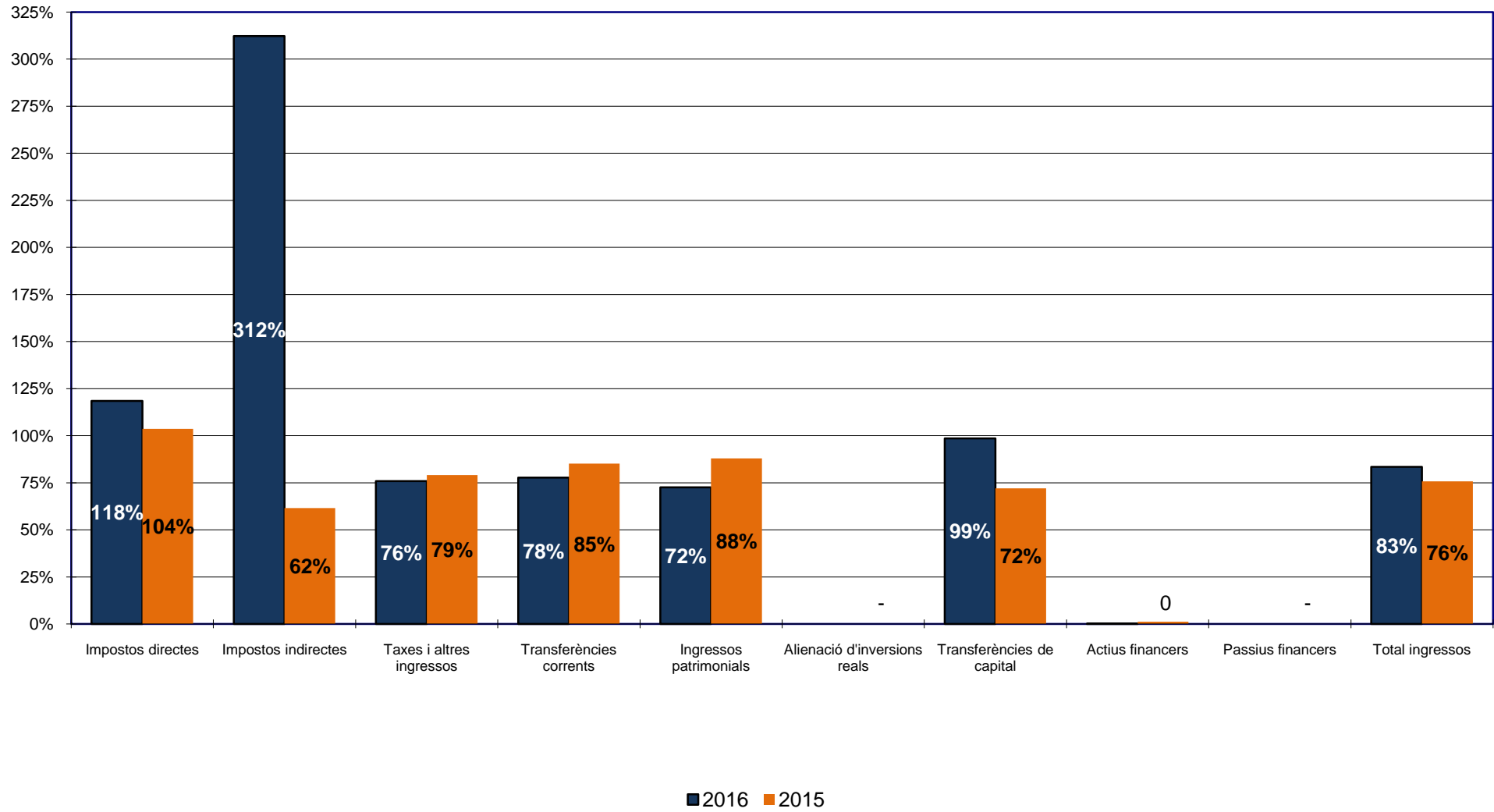
**% Recaptació a 30 de setembre
(Recaptació líquida / Drets reconeguts nets)**



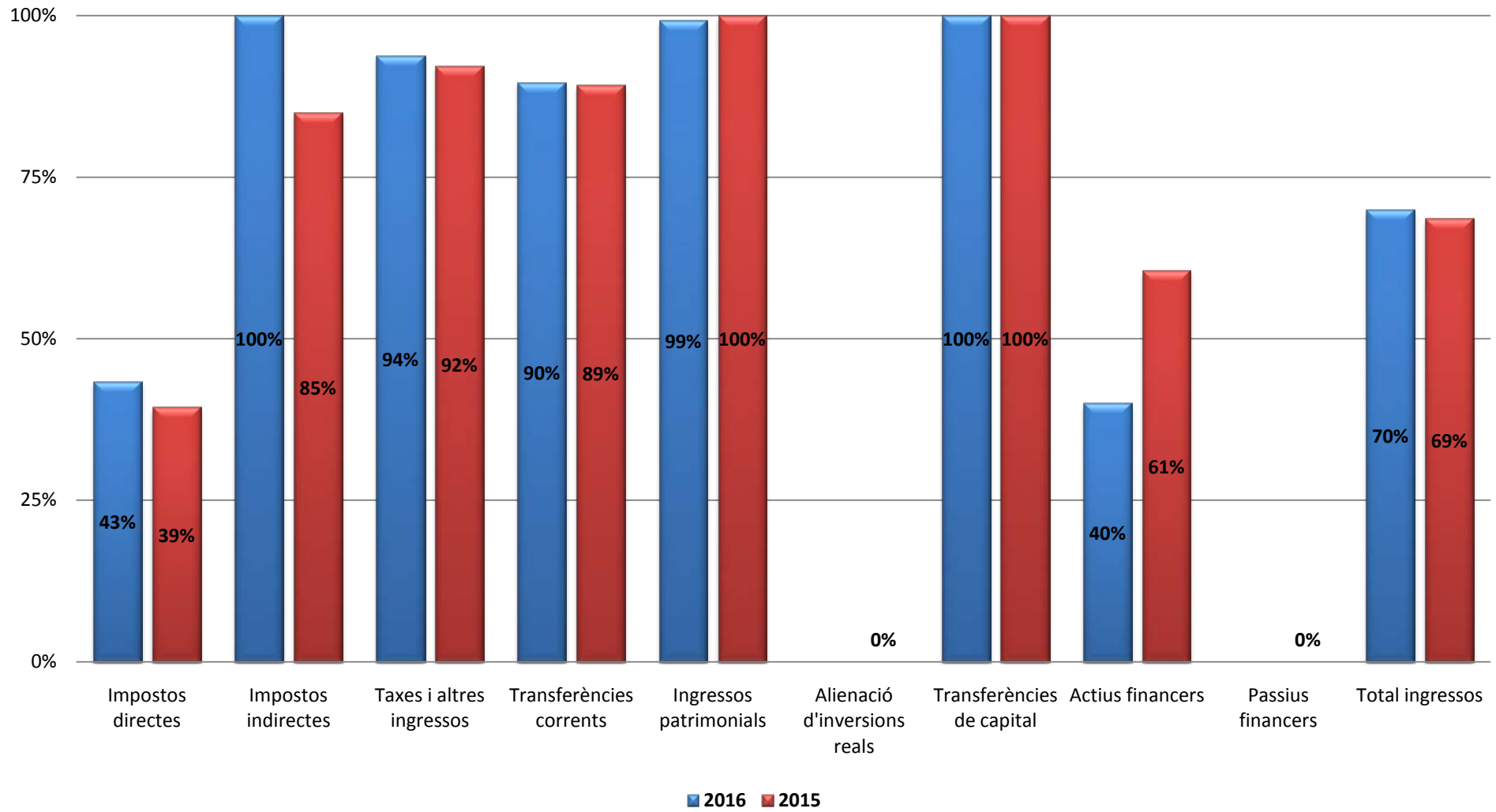
Execució pressupost d'ingressos 30 de setembre



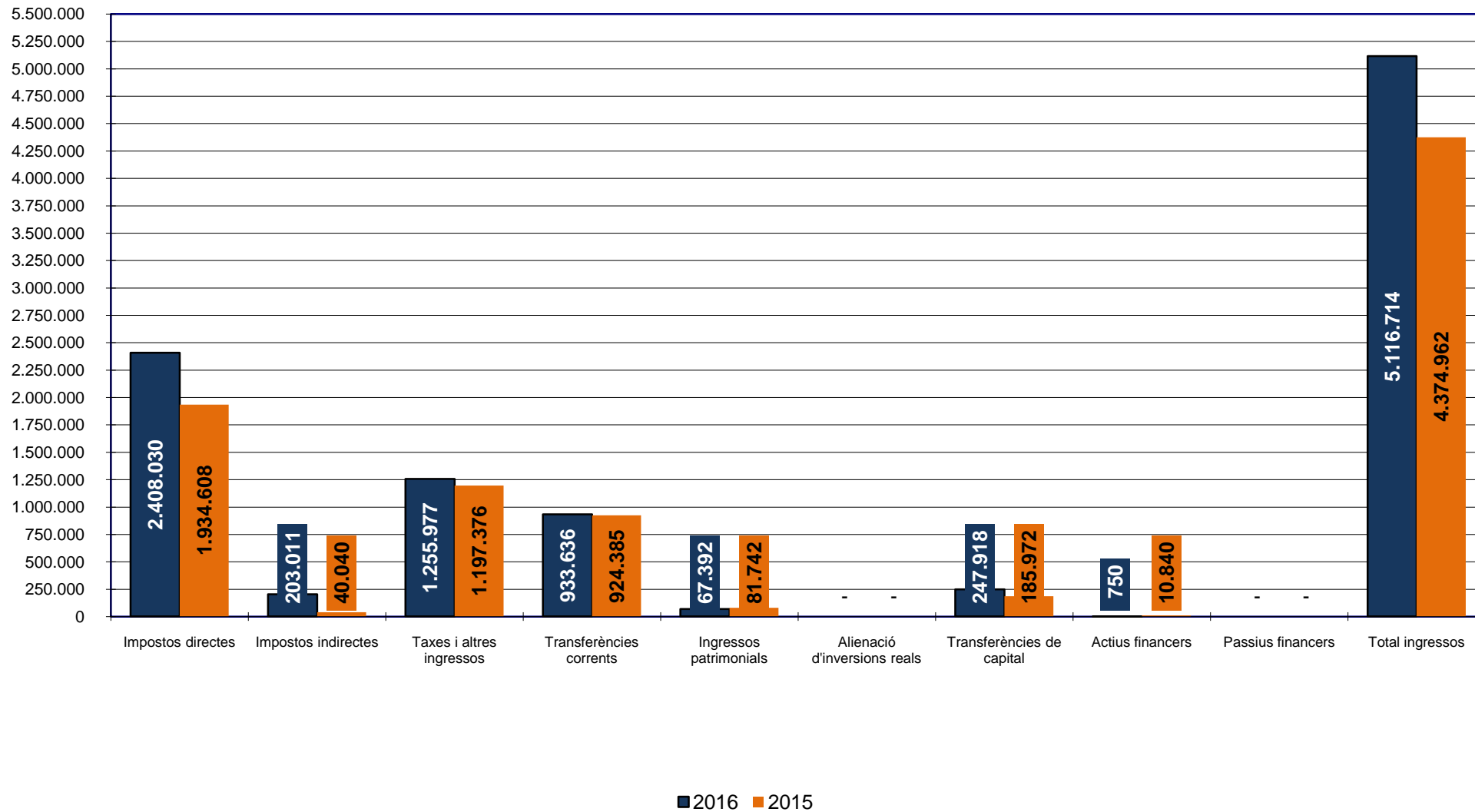
**% Execució pressupost d'ingressos 30 de setembre
(Drets reconeguts nets / Previsió definitiva)**



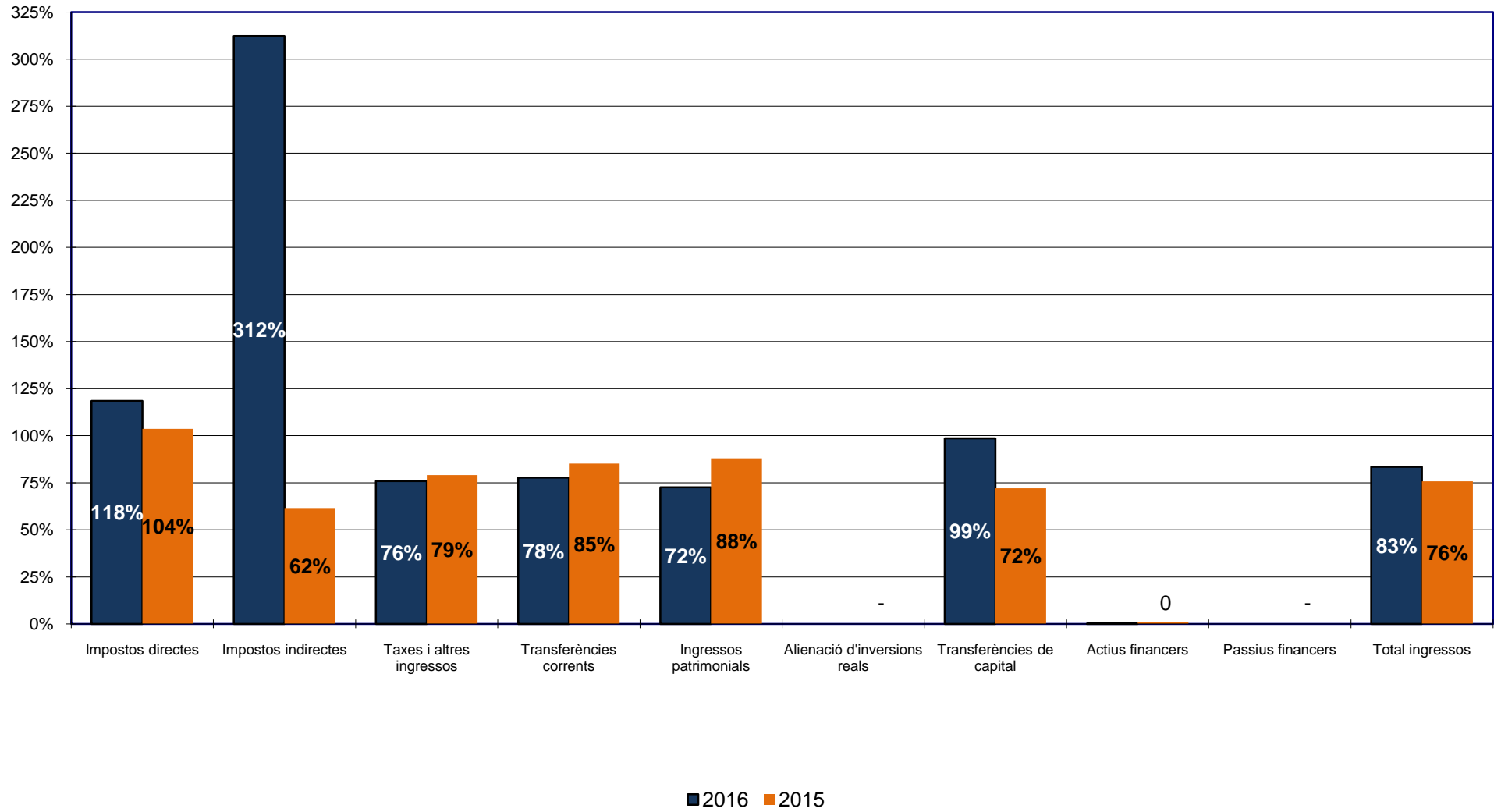
**% Recaptació a 30 de setembre
(Recaptació líquida / Drets reconeguts nets)**



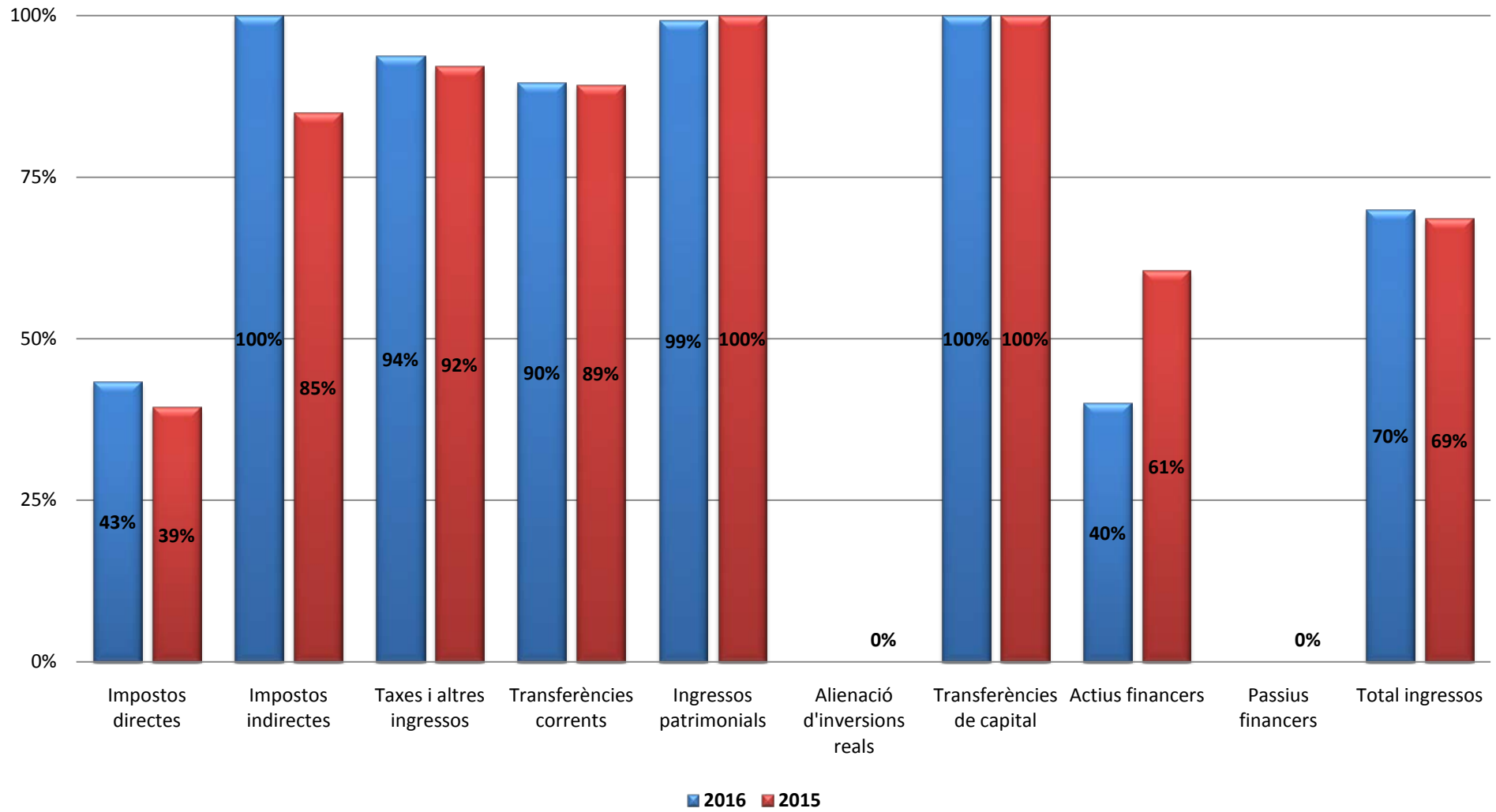
Execució pressupost d'ingressos 30 de setembre



**% Execució pressupost d'ingressos 30 de setembre
(Drets reconeguts nets / Previsió definitiva)**



**% Recaptació a 30 de setembre
(Recaptació líquida / Drets reconeguts nets)**



ESTAT D'EXECUCIÓ DES DE

1/1/2016

FINS A

30/9/2016

Classificació		DENOMINACIÓ DE LES APLICACIONS	Previsions inicials	Modificacions	Previsions definitives	Drets nets	Der/Prev	Ingressos realitzats	Devolucions d'ingressos	Recaptació líquida	Rec/Der	Pendent de cobr.	Estat d'execució
Econ.	Org.												
11200	12	Impost sobre béns immobles. Béns immob. naturalesa rústica	13.500,00		13.500,00	15.517,31	114,94	15.154,10		15.154,10	97,66	363,21	2.017,31
11300	12	Impost sobre béns immobles. Béns immob. de naturalesa urbana	1.100.000,00		1.100.000,00	1.302.331,95	118,39	884.344,17	8.599,98	875.744,19	67,24	426.587,76	202.331,95
11500	12	Impost sobre vehicles de tracció mecànica	325.000,00		325.000,00	356.711,47	109,76	11.304,56	404,40	10.900,16	3,06	345.811,31	31.711,47
11600	12	Impost sobre increment valor dels terrenys de nat. urbana	85.000,00		85.000,00	37.842,31	44,52	27.863,10		27.863,10	73,63	9.979,21	-47.157,69
13000	12	Impost sobre activitats econòmiques	510.000,00		510.000,00	695.626,62	136,40	132.313,05	17.387,33	114.925,72	16,52	580.700,90	185.626,62
29000	12	Impost sobre construccions, instal·lacions i obres.	65.000,00		65.000,00	203.011,48	312,33	203.260,41	248,93	203.011,48	100,00		138.011,48
30000	80	Drets connexió xarxa d'aigües	2.000,00		2.000,00	1.281,50	64,08	1.281,50		1.281,50	100,00		-718,50
30100	80	Clavegueram.	28.000,00		28.000,00	22.737,94	81,21	21.990,85		21.990,85	96,71	747,09	-5.262,06
30200	23	Gestió de residus	302.600,00		302.600,00	233.071,34	77,02	219.859,21	260,22	219.598,99	94,22	13.472,35	-69.528,66
30900	80	Taxa conservació cementiri	5.500,00		5.500,00	5.605,26	101,91	5.425,26		5.425,26	96,79	180,00	105,26
31200	76	Taxa escola bressol	160.000,00		160.000,00	102.829,84	64,27	102.515,00		102.515,00	99,69	314,84	-57.170,16
31201	76	Taxa escola bressol Servei Menjador	97.500,00		97.500,00	64.568,71	66,22	64.136,44		64.136,44	99,33	432,27	-32.931,29
31202	77	Taxa escola de dansa	120.000,00		120.000,00	85.012,31	70,84	84.761,63	117,32	84.644,31	99,57	368,00	-34.987,69
31203	76	Taxa casalet d'estiu	8.000,00		8.000,00	9.605,00	120,06	9.550,00		9.550,00	99,43	55,00	1.605,00
32100	21	Taxa llicències urbanístiques	8.000,00		8.000,00	8.718,66	108,98	8.718,66		8.718,66	100,00		718,66
32200	21	Llicències primera ocupació i cèdules habitabilitat.	1.500,00		1.500,00								-1.500,00
32300	21	Taxes per altres serveis urbanístics.	3.000,00		3.000,00	192,00	6,40	192,00		192,00	100,00		-2.808,00
32500	11	Taxa per expedició de documents.	500,00		500,00	660,00	132,00	660,00		660,00	100,00		160,00
32900	21	Llicències d'obertura d'establiments.	5.000,00		5.000,00	4.569,95	91,40	4.272,03		4.272,03	93,48	297,92	-430,05
32902	11	Llicència d'auto-taxi.	100,00		100,00	155,50	155,50	155,50		155,50	100,00		55,50
33200	12	Compensació companyies elèctriques i de gas.	165.000,00		165.000,00	106.597,61	64,60	106.597,61		106.597,61	100,00		-58.402,39
33300	12	Compensació altres empreses serveis telecomunicacions.	100,00		100,00								-100,00
33500	12	Taules i cadires.	2.500,00		2.500,00	1.357,00	54,28	1.357,00		1.357,00	100,00		-1.143,00
33800	12	Compensació CTNE i altres companyies telefòniques.	20.000,00		20.000,00	25.681,89	128,41	13.877,31		13.877,31	54,04	11.804,58	5.681,89
33900	12	Parades i barraques.	40.000,00		40.000,00	32.653,41	81,63	32.653,41		32.653,41	100,00		-7.346,59
33902	12	Taxa per ocupació del domini públic local.	1.000,00		1.000,00	2.364,65	236,47	2.364,65		2.364,65	100,00		1.364,65
		Suma	3.068.800,00		3.068.800,00	3.318.703,71	108,14	1.954.607,45	27.018,18	1.927.589,27	58,08	1.391.114,44	249.903,71

ESTAT D'EXECUCIÓ DES DE 1/1/2016 FINS A 30/9/2016

Classificació Econ.	Org.	DENOMINACIÓ DE LES APLICACIONS	Previsions inicials	Modificacions	Previsions definitives	Drets nets	Der/Prev	Ingressos realitzats	Devolucions d'ingressos	Recaptació líquida	Rec/Der	Pendent de cobr.	Estat d'execució
33905	21	Ocupació via pública amb mercaderies, runes, obres.	1.000,00		1.000,00	161,43	16,14	161,43		161,43	100,00		-838,57
34200	30	Preu públic cursos i tallers de cultura	2.000,00		2.000,00	13.601,60	680,08	13.601,60		13.601,60	100,00		11.601,60
34200	76	Preus públics cursos educació	1.000,00		1.000,00	365,00	36,50	365,00		365,00	100,00		-635,00
34201	30	Escola d'art	31.000,00		31.000,00	12.707,75	40,99	12.507,75	36,00	12.471,75	98,14	236,00	-18.292,25
34300	40	Serveis esportius	18.000,00		18.000,00	14.113,20	78,41	14.037,20	86,00	13.951,20	98,85	162,00	-3.886,80
34400	30	Preu públic teatre de l'Ateneu	10.000,00		10.000,00	11.468,17	114,68	11.497,92	29,75	11.468,17	100,00		1.468,17
34404	30	Activitats àrea de cultura.	500,00		500,00								-500,00
34905	14	Activitats promoció econòmica	4.000,00		4.000,00	1.070,00	26,75	1.070,00		1.070,00	100,00		-2.930,00
34905	50	Activitats àrea de joventut	1.550,00		1.550,00								-1.550,00
38900	12	Reintegrant de pressupostos tancats.	1.000,00		1.000,00	1.624,43	162,44	1.624,43		1.624,43	100,00		624,43
39100	21	Sancions infraccions urbanístiques.	1.000,00		1.000,00								-1.000,00
39110	12	Sancions tributàries.	1.000,00	79.770,29	80.770,29	82.604,91	102,27	80.890,29		80.890,29	97,92	1.714,62	1.834,62
39200	12	Recàrrec per declaració extemporània	2.000,00		2.000,00	1.186,76	59,34	101,05		101,05	8,51	1.085,71	-813,24
39210	12	Recàrrec executiu	1.000,00		1.000,00	1.287,73	128,77	1.293,31	5,58	1.287,73	100,00		287,73
39211	12	Recàrrec de constrenyiment.	22.000,00		22.000,00	25.325,52	115,12	26.314,75	989,23	25.325,52	100,00		3.325,52
39300	12	Interessos de demora.	7.000,00		7.000,00	33.067,60	472,39	27.779,28	930,23	26.849,05	81,19	6.218,55	26.067,60
39601	21	Quotes urbanització sud											
39602	21	Quotes urbanització sud 2 sector Falgueres											
39900	11	Utilització privativa horts municipals	100,00		100,00	270,00	270,00	255,00		255,00	94,44	15,00	170,00
39900	12	Recursos eventuais	25.000,00		25.000,00	1.847,35	7,39	2.445,09	597,74	1.847,35	100,00		-23.152,65
39900	21	Taxa serveis Consell Comarcal del Gironès	100,00		100,00	523,41	523,41	523,41		523,41	100,00		423,41
39900	77	Activitats escola de dansa				165,29		165,29		165,29	100,00		165,29
39901	10	Conveni XAL coproducció radiofònica	20.000,00		20.000,00	13.333,36	66,67	10.000,02		10.000,02	75,00	3.333,34	-6.666,64
39901	12	Coopensació consums concessions				6.909,80		6.909,80		6.909,80	100,00		6.909,80
39901	76	Compensació utilització cuina escoles	8.000,00		8.000,00	3.271,54	40,89	3.271,54		3.271,54	100,00		-4.728,46
39902	76	Activitats centres educatius	1.100,00		1.100,00								-1.100,00
39903	76	Convenis escolarització escoles bressol	100,00		100,00								-100,00
39904	12	Indemnitzacions companyies d'assegurances	12.000,00		12.000,00	8.839,50	73,66	8.839,50		8.839,50	100,00		-3.160,50
		Suma	3.239.250,00	79.770,29	3.319.020,29	3.552.448,06	107,03	2.178.261,11	29.692,71	2.148.568,40	60,48	1.403.879,66	233.427,77

ESTAT D'EXECUCIÓ DES DE

1/1/2016

FINS A

30/9/2016

Classificació Econ.	Org.	DENOMINACIÓ DE LES APLICACIONS	Previsions inicials	Modificacions	Previsions definitives	Drets nets	Der/Prev	Ingressos realitzats	Devolucions d'ingressos	Recaptació líquida	Rec/Der	Pendent de cobr.	Estat d'execució
39905	76	Sortides i activitats ecoles bressol	1.400,00		1.400,00	1.377,00	98,36	1.269,00		1.269,00	92,16	108,00	-23,00
39906	11	Anuncis a càrrec de particulars	100,00		100,00	235,38	235,38	235,38		235,38	100,00		135,38
39906	12	Obres i serveis a càrrec de particulars.	1.000,00		1.000,00								-1.000,00
39911	23	Ecovidrio	6.500,00		6.500,00	5.367,28	82,57	4.368,95		4.368,95	81,40	998,33	-1.132,72
39912	23	Ecoembes	75.000,00		75.000,00	59.076,02	78,77	48.616,84		48.616,84	82,30	10.459,18	-15.923,98
39913	23	Paper i cartró	14.000,00		14.000,00	10.496,83	74,98	9.327,34		9.327,34	88,86	1.169,49	-3.503,17
39914	23	Aportació TIRGI finançament cost tècnic	17.000,00		17.000,00	12.750,03	75,00	12.750,03		12.750,03	100,00		-4.249,97
39915	23	Agència de Residus de Catalunya retorn cànon	44.500,00		44.500,00	32.579,98	73,21	32.579,98		32.579,98	100,00		-11.920,02
39916	23	Venda residus a gestors autoritzats				81,49		81,49		81,49	100,00		81,49
39917	23	Consell comarcal retorn cànon residus 2011-12				7.127,39		7.127,39		7.127,39	100,00		7.127,39
39980	80	ACA conveni gestió EDAR	260.000,00	16.174,00	276.174,00	185.478,74	67,16	160.785,03		160.785,03	86,69	24.693,71	-90.695,26
42000	12	Participació en els Tributs de l'Estat.	900.000,00		900.000,00	751.307,62	83,48	769.934,74	18.627,12	751.307,62	100,00		-148.692,38
42020	12	Compensació per beneficis fiscals en tributs locals.	100,00		100,00								-100,00
45000	12	Fons Cooperació Local de Catalunya	83.000,00		83.000,00	93.551,19	112,71					93.551,19	10.551,19
45001	12	FCLC assignació prestació supramunicipal de serveis	100,00		100,00								-100,00
45002	70	Generalitat de Catalunya: Subvenció centre obert	100,00		100,00								-100,00
45030	76	Generalitat de Catalunya : Subvenció llar d'infants.	100,00		100,00								-100,00
45030	77	Generalitat de Catalunya : Subvenció escola dansa curs 15-16	100,00		100,00								-100,00
45031	77	Generalitat de Catalunya : Subvenció escola dansa curs 14-15				18.720,00		18.720,00		18.720,00	100,00		18.720,00
45080	10	Generalitat de Catalunya : PUOSC per a manteniment	32.400,00		32.400,00								-32.400,00
45080	11	Generalitat de Catalunya : subvenció jutjat de pau	3.000,00		3.000,00	3.250,00	108,33					3.250,00	250,00
45080	12	Generalitat de Catalunya : Altres subvencions corrents	1.000,00		1.000,00								-1.000,00
45080	30	Generalitat de Catalunya : Subvencions àrea de cultura	100,00		100,00								-100,00
45080	50	Generalitat de Catalunya : Subvencions àrea de Joventut	100,00	164,68	264,68	1.200,00	453,38	1.200,00		1.200,00	100,00		935,32
		Suma	4.678.950,00	96.108,97	4.775.058,97	4.735.047,01	99,16	3.245.257,28	48.319,83	3.196.937,45	67,52	1.538.109,56	-40.011,96

ESTAT D'EXECUCIÓ DES DE 1/1/2016 FINS A 30/9/2016

Classificació Econ.	Org.	DENOMINACIÓ DE LES APLICACIONS	Previsions inicials	Modificacions	Previsions definitives	Drets nets	Der/Prev	Ingressos realitzats	Devolucions d'ingressos	Recaptació líquida	Rec/Der	Pendent de cobr.	Estat d'execució
45080	70	Generalitat de Catalunya : Altres subvencions Acció social	100,00		100,00								-100,00
45080	76	Generalitat de Catalunya : Altres subvencions Ensenyament	100,00		100,00								-100,00
45080	80	Generalitat de Catalunya : Altres subvencions corrents	100,00		100,00								-100,00
45100	14	Institut Català de la Dona	100,00		100,00	669,00	669,00	669,00		669,00	100,00		569,00
45100	23	Agència Residus Catalunya.	100,00		100,00								-100,00
45101	12	Agència de Salut Pública de Catalunya	100,00		100,00								-100,00
45101	14	Empresa i ocupació: Catalunya Empren											
45150	14	Servei d'ocupació de Catalunya AODL	21.525,00	36.535,34	58.060,34	43.272,88	74,53	43.272,88		43.272,88	100,00		-14.787,46
46100	12	Diputació de Girona : Subvencions despesa corrent.	1.250,00		1.250,00	11.946,79	955,74	11.946,79		11.946,79	100,00		10.696,79
46100	14	Diputació de Girona : Subvencions promoció econòmica	100,00	22.900,00	23.000,00								-23.000,00
46100	23	Diputació de Girona : Subvencions Medi Ambient	100,00		100,00								-100,00
46100	30	Diputació de Girona : Subvencions Biblioteca i cultura	1.000,00	9.768,00	10.768,00								-10.768,00
46100	40	Diputació de Girona : Subvencions àrea d'Esports	1.000,00		1.000,00								-1.000,00
46100	50	Diputació de Girona : Subvencions àrea de Joventut	4.000,00		4.000,00								-4.000,00
46100	70	Diputació de Girona : Subvencions Acció Social	100,00		100,00								-100,00
46100	76	Diputació de Girona : Subvencions àrea d'Ensenyament	100,00		100,00								-100,00
46100	77	Diputació de Girona : escola de dansa											
46101	76	Diputació Subv escoles bressol	80.000,00		80.000,00								-80.000,00
46190	11	Dipsalut : Subvenció activitats promoció de la salut				7.919,21		7.919,21		7.919,21	100,00		7.919,21
46500	30	Consell Comarcal del Gironès. Subvencions											
46500	70	Consell comarcal finançament : Centre obert											
47000	77	Caixabank				1.800,00		1.800,00		1.800,00	100,00		1.800,00
47001	50	Medichem Aula estudi	3.000,00		3.000,00								-3.000,00
52000	12	Interessos comptes corrents	15.000,00		15.000,00	4.636,26	30,91	4.636,26		4.636,26	100,00		-10.363,74
		Suma	4.806.625,00	165.312,31	4.971.937,31	4.805.291,15	96,65	3.315.501,42	48.319,83	3.267.181,59	67,99	1.538.109,56	-166.646,16

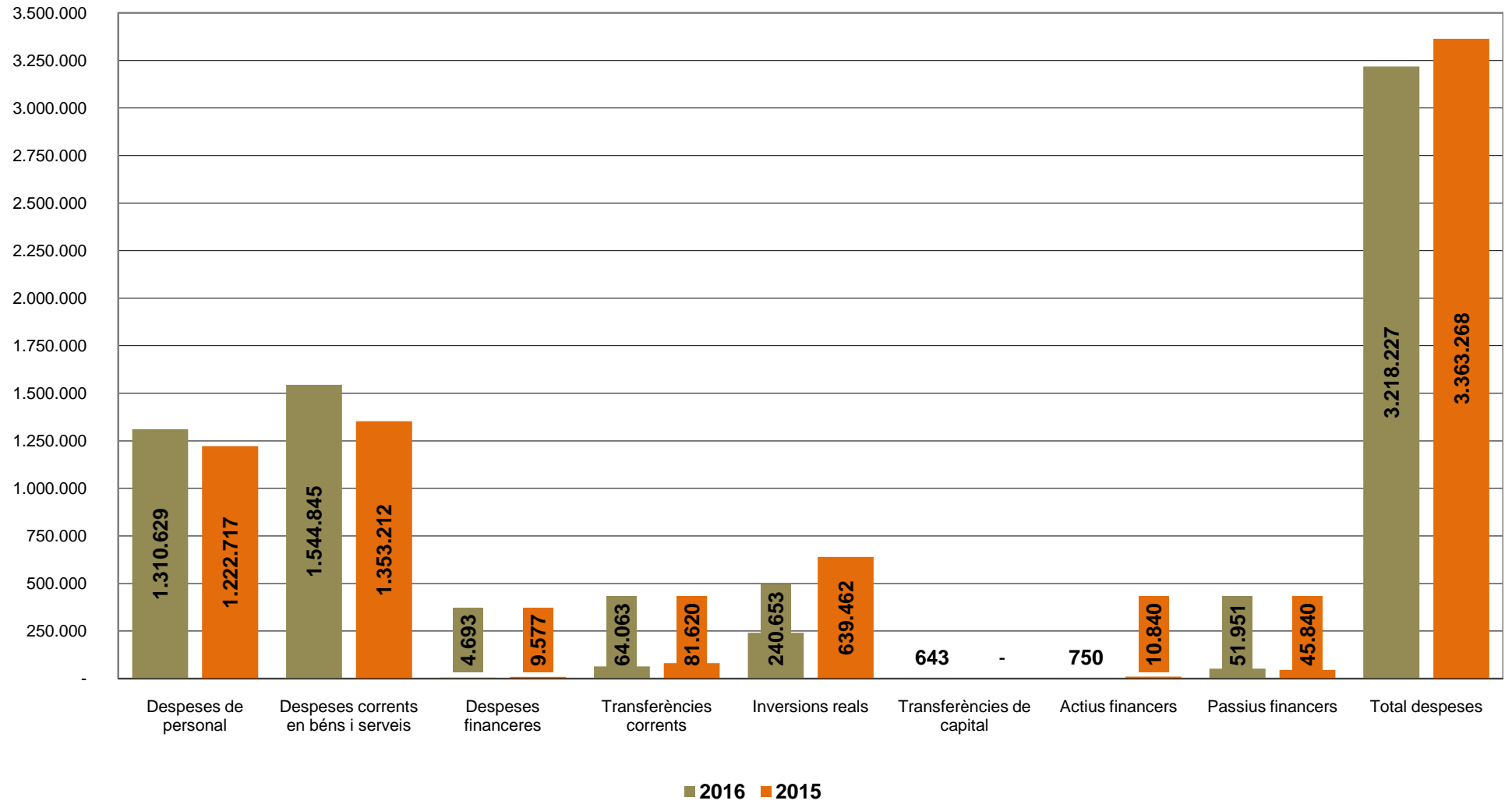
ESTAT D'EXECUCIÓ DES DE 1/1/2016 FINS A 30/9/2016

Classificació Econ.	Org.	DENOMINACIÓ DE LES APLICACIONS	Previsions inicials	Modificacions	Previsions definitives	Drets nets	Der/Prev	Ingressos realitzats	Devolucions d'ingressos	Recaptació líquida	Rec/Der	Pendent de cobr.	Estat d'execució
55000	11	Concessió administrativa Ateneu	3.000,00		3.000,00	2.599,73	86,66	2.599,73		2.599,73	100,00		-400,27
55001	11	Cànon aigua	45.000,00		45.000,00	40.900,19	90,89	40.900,19		40.900,19	100,00		-4.099,81
55002	11	Concessió administrativa centre cívic La Fàbrica	11.500,00		11.500,00	4.174,45	36,30	4.174,45		4.174,45	100,00		-7.325,55
55003	11	Concessió administrativa viver d'empreses	15.000,00		15.000,00	13.810,00	92,07	13.810,00		13.810,00	100,00		-1.190,00
55004	40	Concessió administrativa explotació piscina municipal	1.000,00		1.000,00	500,00	50,00					500,00	-500,00
55900	11	Concessió nínxols	2.500,00		2.500,00	771,23	30,85	771,23		771,23	100,00		-1.728,77
		Total d'operacions corrents:	4.884.625,00	165.312,31	5.049.937,31	4.868.046,75	96,40	3.377.757,02	48.319,83	3.329.437,19	68,39	1.538.609,56	-181.890,56
60000	12	Venda de solars	100,00		100,00								-100,00
60200	12	Parcel·les sobrants de la via pública.	100,00		100,00								-100,00
61000	12	Habitatges i locals de negocis.	100,00		100,00								-100,00
61900	12	Alineació d'inversions reals.	100,00		100,00								-100,00
75080	76	Generalitat subvenció instal·lació caldera biomassa		9.536,73	9.536,73	9.536,73	100,00	9.536,73		9.536,73	100,00		
75080	80	Generalitat de Catalunya subv varies territori											
75100	80	ACA millores EDAR											
76100	11	Diputació subvenció: accés a les noves tecnologies											
76100	12	Diputació subvenció inversions sostenibles				43.075,76		43.075,76		43.075,76	100,00		43.075,76
76100	21	Diputació subvenció. PEIS 2015: guals vianants		18.561,89	18.561,89								-18.561,89
76100	30	Diputació subvenció rehabilitació patrimoni cultural	16.000,00	11.000,00	27.000,00								-27.000,00
76100	76	Diputació subvenció: caldera biomassa				-3.453,07			3.453,07	-3.453,07	100,00		-3.453,07
76100	80	Diputació subvenció Del Pla a l'Acció 2015		10.000,00	10.000,00								-10.000,00
76101	21	Diputació de Girona: Fons de Cooperació Ec. i Cultural 2016		45.700,00	45.700,00								-45.700,00
76101	30	Diputació subvenció instal·lació caldera biomassa		100.000,00	100.000,00	100.000,00	100,00	100.000,00		100.000,00	100,00		
76102	11	Diputació Fons Cooperació Econòmica i Cultural 2015		6.883,10	6.883,10	46.265,50	672,16	46.265,50		46.265,50	100,00		39.382,40
76102	30	Subvenció Diputació: Pla a l'Acció 2016											
76103	11	Diputació subvenció programa participació ciutadana		4.000,00	4.000,00								-4.000,00
		Suma	4.901.025,00	370.994,03	5.272.019,03	5.063.471,67	96,04	3.576.635,01	51.772,90	3.524.862,11	69,61	1.538.609,56	-208.547,36

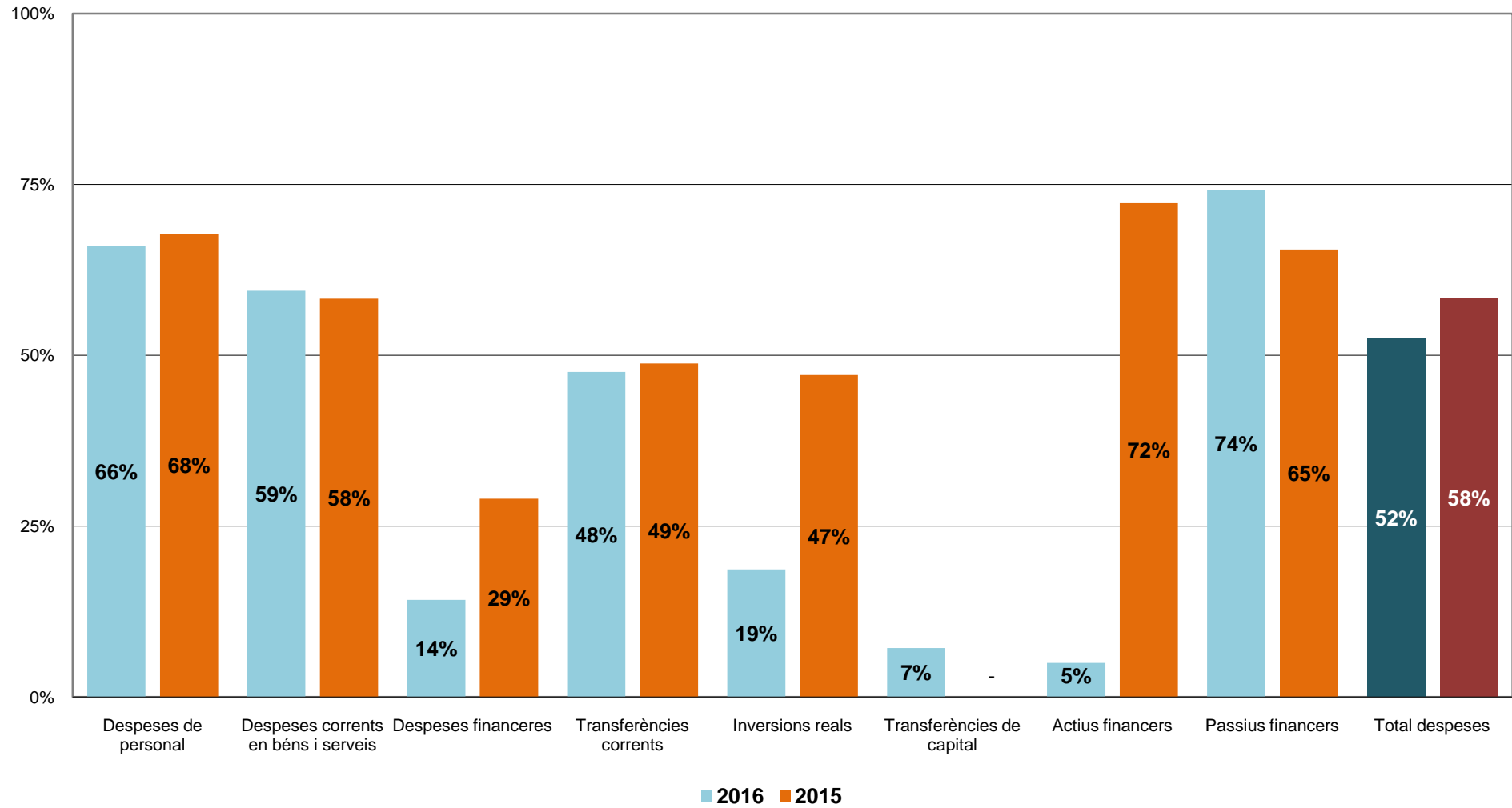
ESTAT D'EXECUCIÓ DES DE 1/1/2016 FINS A 30/9/2016

Classificació Econ.	Org.	DENOMINACIÓ DE LES APLICACIONS	Previsions inicials	Modificacions	Previsions definitives	Drets nets	Der/Prev	Ingressos realitzats	Devolucions d'ingressos	Recaptació líquida	Rec/Der	Pendent de cobr.	Estat d'execució
76190	40	Dipsalut programa d'inversió municipal				52.492,90		52.492,90		52.492,90	100,00		52.492,90
76190	77	Dipsalut programa d'inversió municipal		29.889,44	29.889,44								-29.889,44
83000	11	Bestretes al personal de la Corporació.	15.000,00		15.000,00	750,00	5,00	300,00		300,00	40,00	450,00	-14.250,00
87000	12	Per a despeses generals.		752.478,07	752.478,07								-752.478,07
87010	12	Per a despeses amb finançament afectat.		66.977,55	66.977,55								-66.977,55
91301	12	Préstec inversions 2016	70.000,00	-70.000,00									
		Total d'operacions de capital:	101.400,00	985.026,78	1.086.426,78	248.667,82	22,89	251.670,89	3.453,07	248.217,82	99,82	450,00	-837.758,96
		Suma	4.986.025,00	1.150.339,09	6.136.364,09	5.116.714,57	83,38	3.629.427,91	51.772,90	3.577.655,01	69,92	1.539.059,56	-1.019.649,52

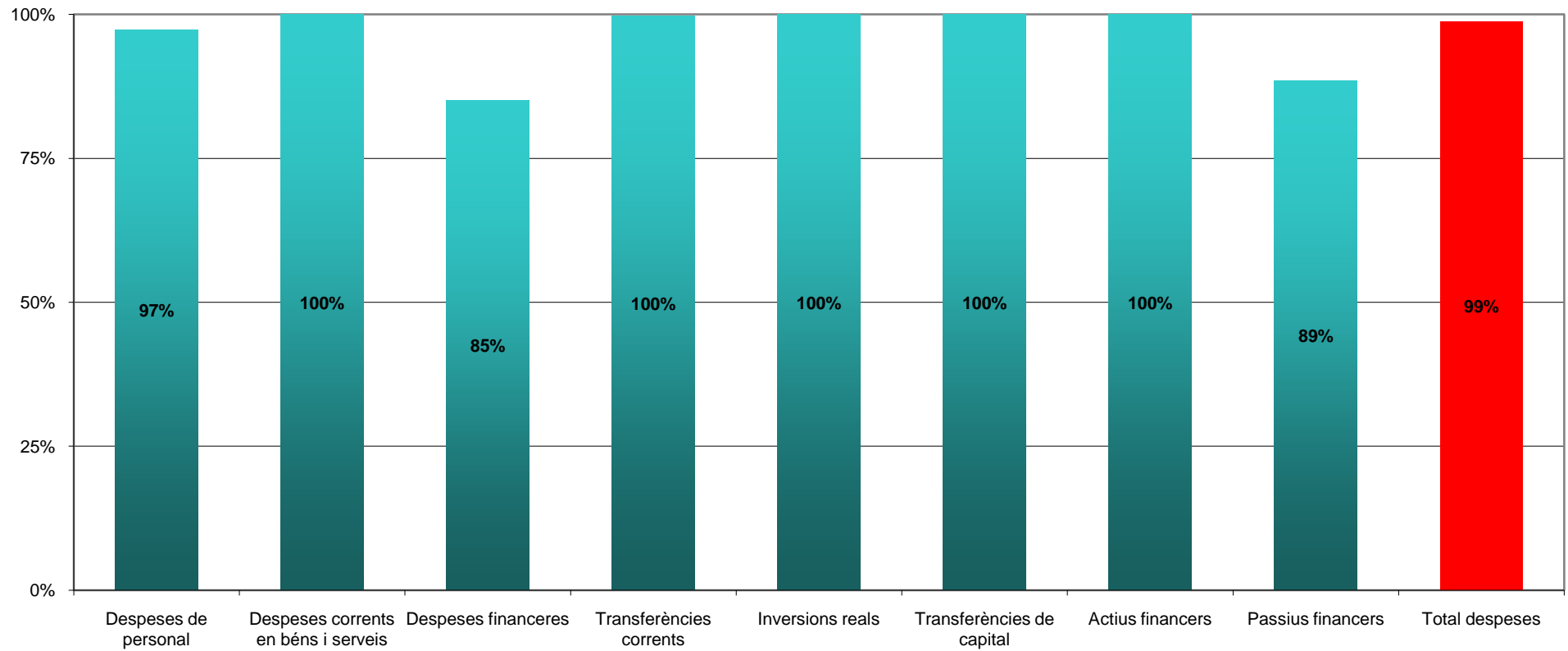
Execució pressupost de despeses a 30 de setembre



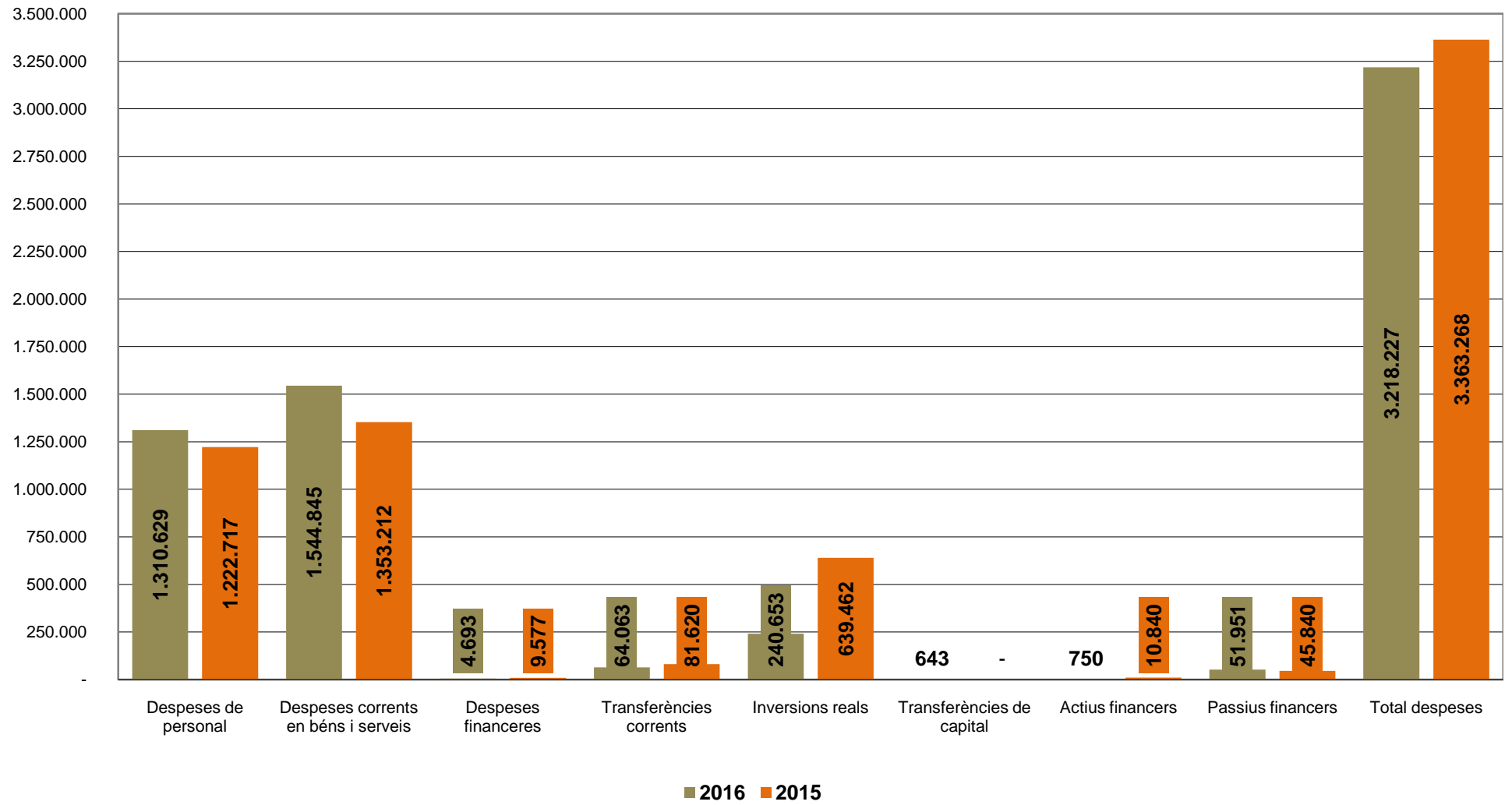
**% Execució pressupost de despeses a 30 de setembre
(Obligacions reconegudes / Crèdits defintius)**



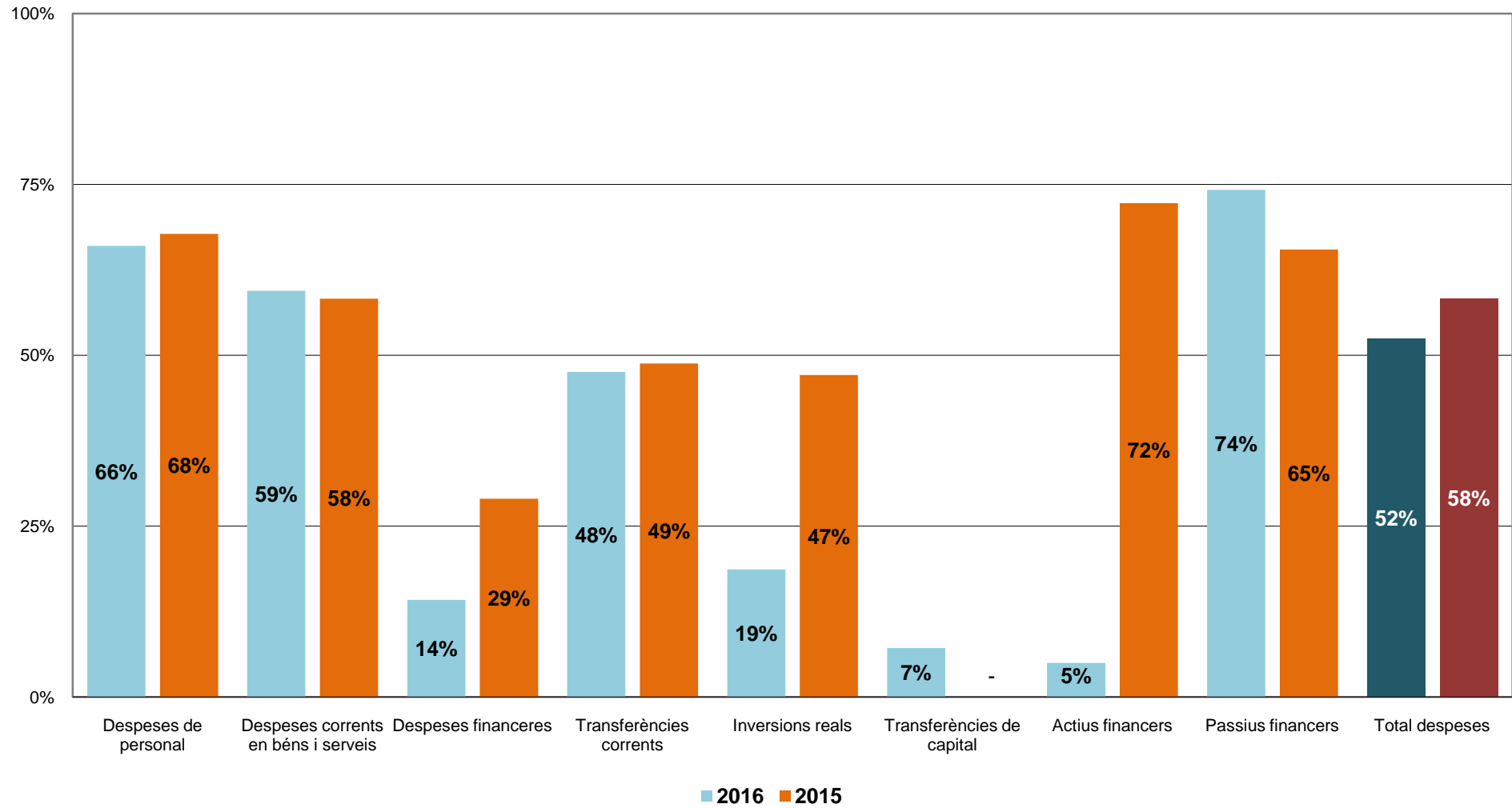
**% pagament a 30 de setembre de2016
(Pagaments / Obligacions reconegudes)**



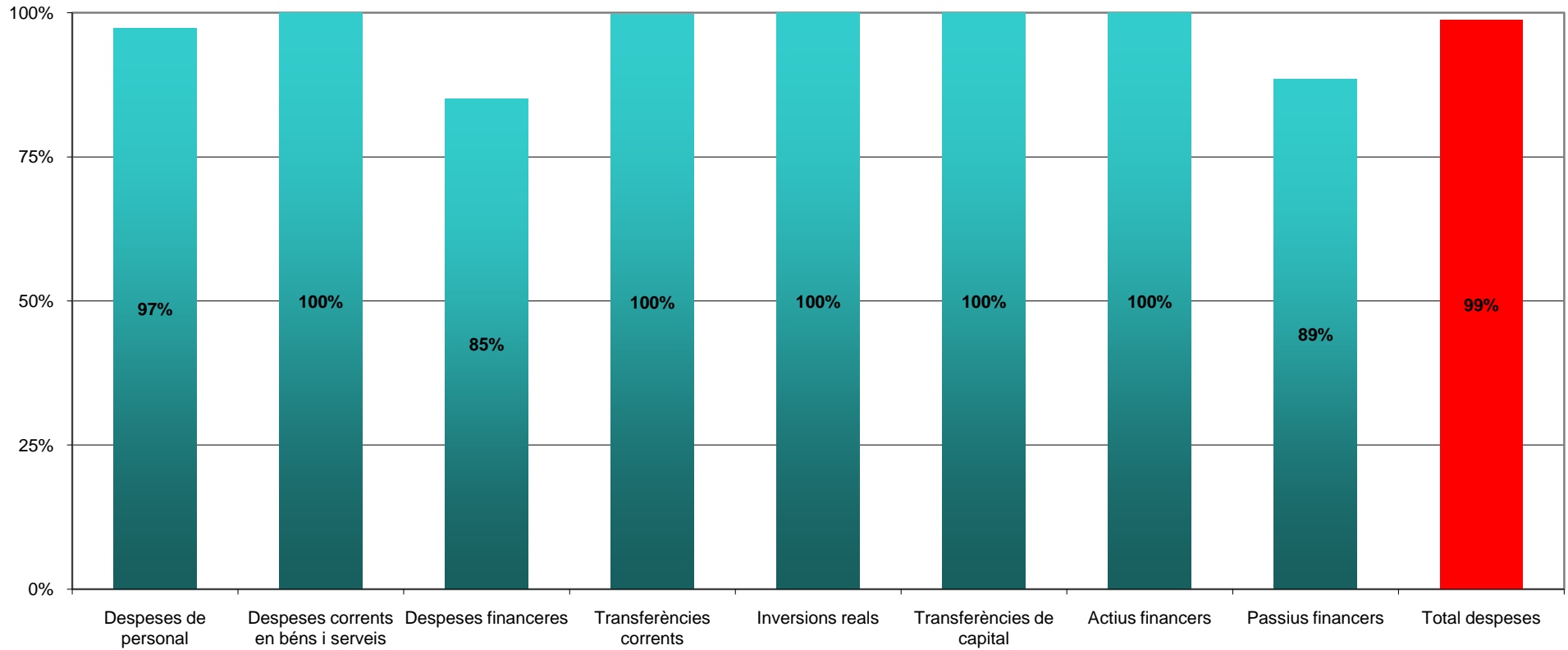
Execució pressupost de despeses a 30 de setembre



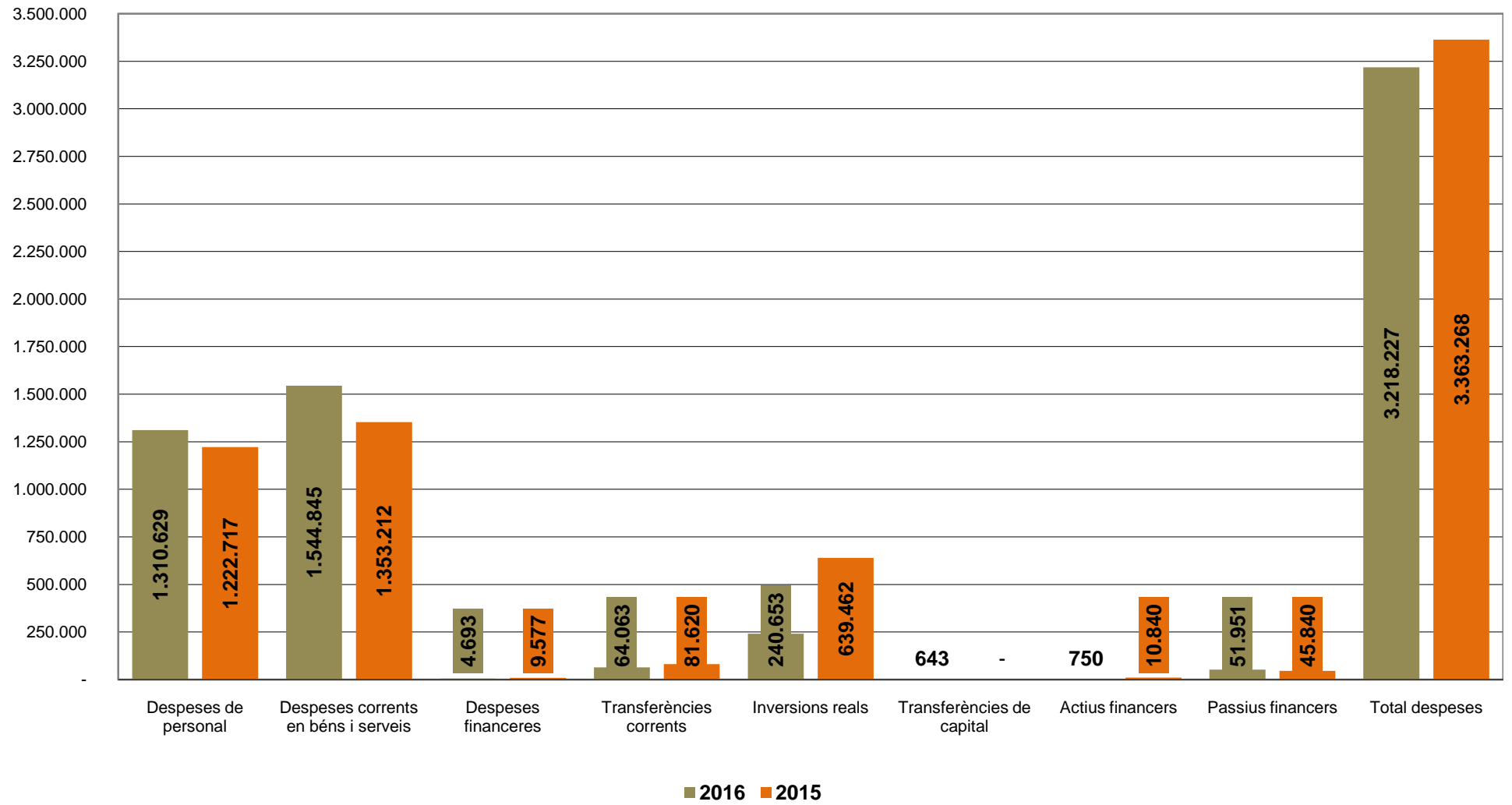
**% Execució pressupost de despeses a 30 de setembre
(Obligacions reconegudes / Crèdits definitius)**



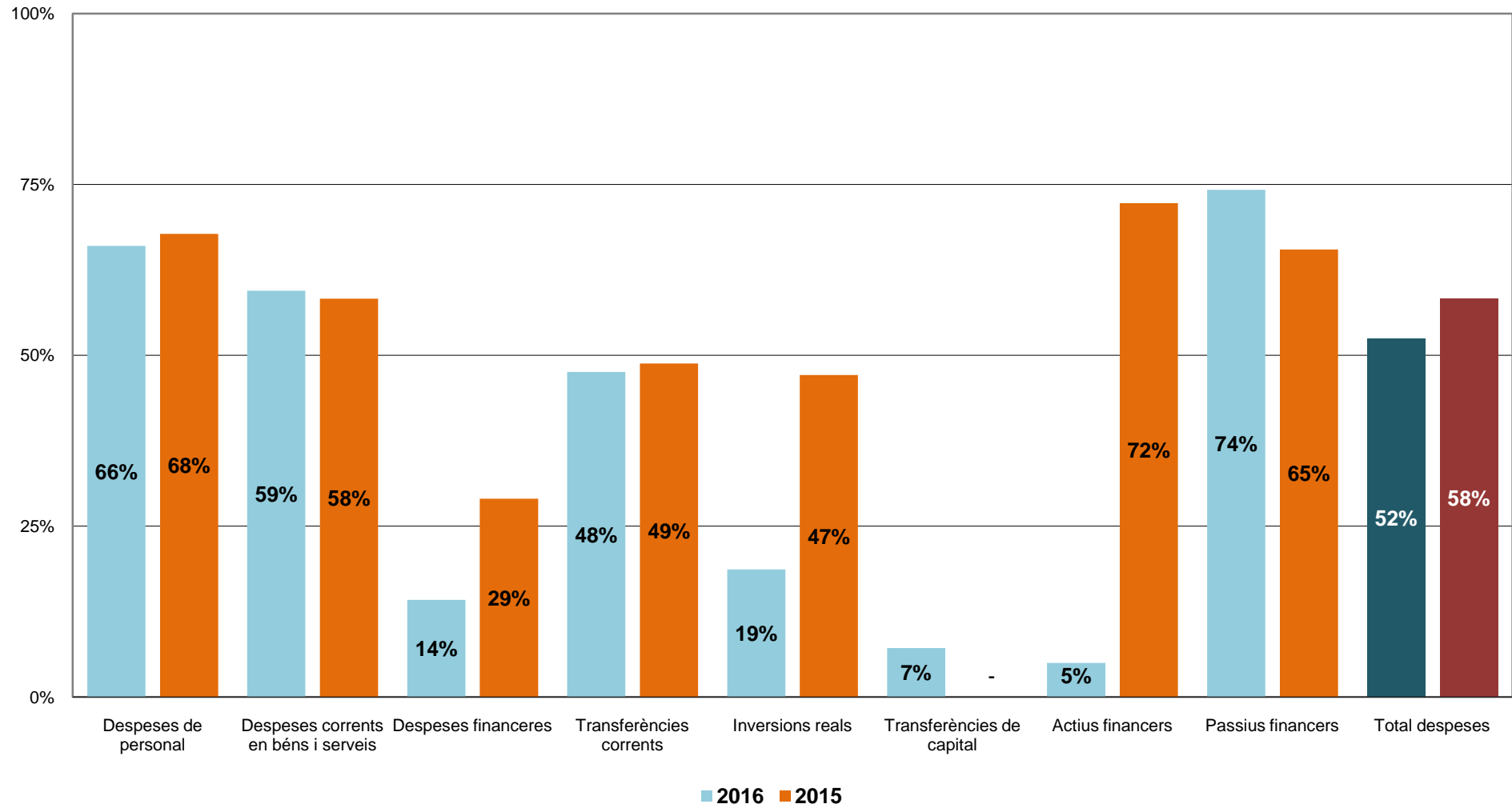
**% pagament a 30 de setembre de2016
(Pagaments / Obligacions reconegudes)**



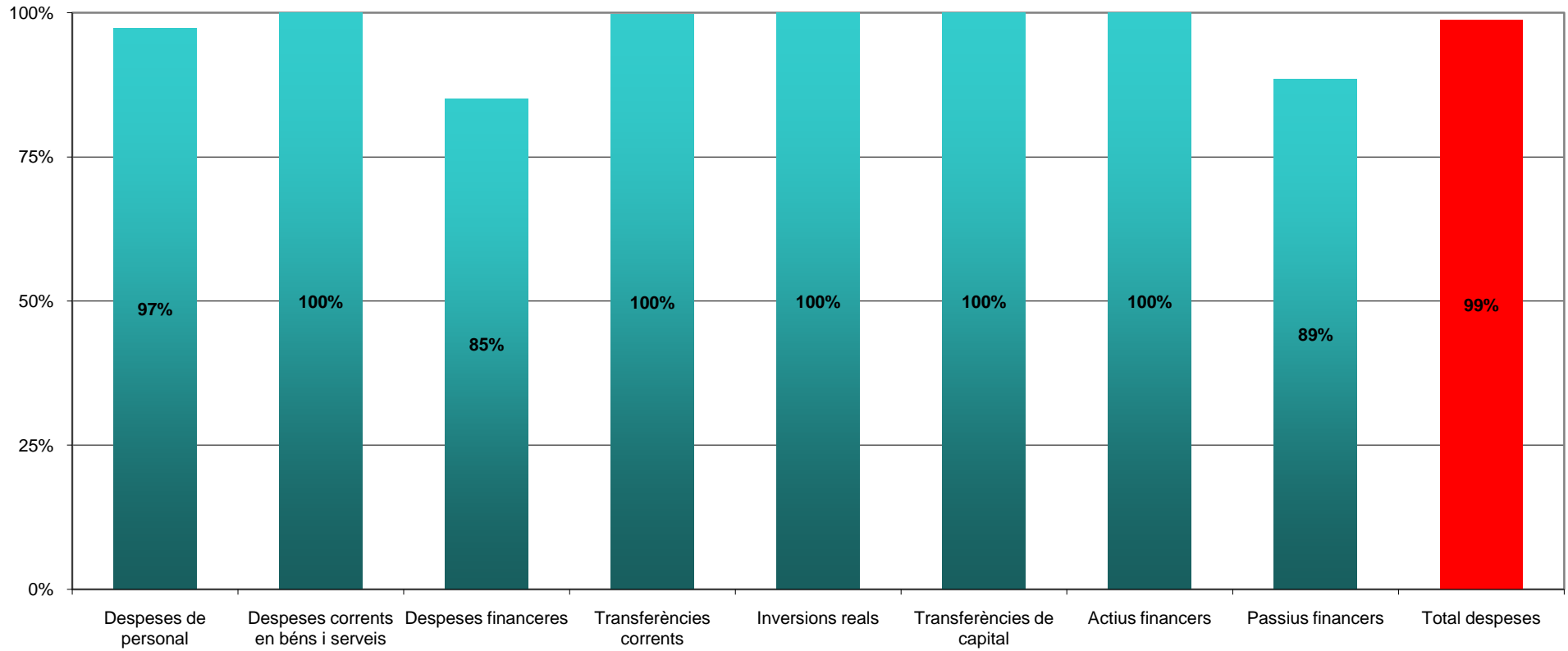
Execució pressupost de despeses a 30 de setembre



**% Execució pressupost de despeses a 30 de setembre
(Obligacions reconegudes / Crèdits definitius)**



**% pagament a 30 de setembre de2016
(Pagaments / Obligacions reconegudes)**



ESTAT D'EXECUCIÓ DES DE 1/1/2016 FINS A 30/9/2016

Org.	Classificació Prog. Econ.	DENOMINACIÓ DE LES APLICACIONS	Crèdits inicials	Modificacions	Crèdits totals	Despeses autoritzades	Desp. Compromeses	Comp/Cto	Obligacions reconegudes	Obl/Ctos	Pag. líquids	Pag/Obl	Pendent de pag.	Estat d'execució
10	4320 60900	Senyalització turística.		4.042,61	4.042,61	4.042,61	4.042,61	100,00	4.042,61	100,00	4.042,61	100,00		
		Total Programa 4320		4.042,61	4.042,61	4.042,61	4.042,61	100,00	4.042,61	100,00	4.042,61	100,00		
10	4910 22200	Despeses telèfon ràdio Celrà	2.500,00		2.500,00	1.306,80	1.306,80	52,27	1.306,80	52,27	1.306,80	100,00		1.193,20
10	4910 22699	Despeses diverses ràdio Celrà	2.900,00		2.900,00	1.486,25	1.486,25	51,25	1.240,25	42,77	1.240,25	100,00		1.659,75
10	4910 22799	Producció programes ràdio Celrà	25.000,00		25.000,00	25.000,00	25.000,00	100,00	17.154,82	68,62	17.154,82	100,00		7.845,18
10	4910 46700	Consorci de la Comunicació local	300,00		300,00									300,00
10	4910 62300	Inversions ràdio Celrà	3.000,00		3.000,00	555,52	555,52	18,52	555,52	18,52	555,52	100,00		2.444,48
		Total Programa 4910	33.700,00		33.700,00	28.348,57	28.348,57	84,12	20.257,39	60,11	20.257,39	100,00		13.442,61
10	9120 10000	Assignacions Regidors	70.575,00		70.575,00	52.356,29	52.356,29	74,19	52.356,29	74,19	52.356,29	100,00		18.218,71
10	9120 16000	Seguretat Social càrrecs electius.	23.200,00		23.200,00	17.149,06	17.149,06	73,92	17.149,06	73,92	15.311,52	89,28	1.837,54	6.050,94
10	9120 22400	Assegurança Regidors.	1.000,00		1.000,00	1.001,55	1.001,55	100,16	1.001,55	100,16	1.001,55	100,00		-1,55
10	9120 22601	Atencions protocol·làries i representatives.	2.000,00		2.000,00	528,49	528,49	26,42	528,49	26,42	528,49	100,00		1.471,51
10	9120 22602	Informació municipal.	6.000,00		6.000,00	2.000,00	2.000,00	33,33	795,60	13,26	795,60	100,00		5.204,40
10	9120 22699	Activitats agermanament Alenyà	1.400,00		1.400,00	882,50	882,50	63,04	882,50	63,04	882,50	100,00		517,50
10	9120 23000	Dietes assistència a Òrgans de Govern	28.800,00		28.800,00	23.382,00	23.382,00	81,19	17.320,00	60,14	17.320,00	100,00		11.480,00
10	9120 23100	Locomoció càrrecs electius	1.000,00		1.000,00	912,60	912,60	91,26	912,60	91,26	912,60	100,00		87,40
10	9120 46601	Associació de Municipis de Catalunya.	800,00		800,00	749,00	749,00	93,63	749,00	93,63	749,00	100,00		51,00
		Total Programa 9120	134.775,00		134.775,00	98.961,49	98.961,49	73,43	91.695,09	68,04	89.857,55	98,00	1.837,54	43.079,91
10	9200 46300	Junta Central d'Usuaris d'Aigües Baix Ter				4.284,00	4.284,00		2.570,00		2.570,00	100,00		-2.570,00
		Total Programa 9200				4.284,00	4.284,00	0,00	2.570,00	0,00	2.570,00	100,00		-2.570,00
10	9240 22699	Activitats ciutadania i participació ciutadana	20.000,00		20.000,00	18.652,62	18.652,62	93,26	14.567,70	72,84	14.567,70	100,00		5.432,30
10	9240 46600	Fons de Solidaritat i Cooperació	18.000,00		18.000,00	750,00	750,00	4,17	750,00	4,17	750,00	100,00		17.250,00
		Suma	206.475,00	4.042,61	210.517,61	155.039,29	155.039,29	73,65	133.882,79	63,60	132.045,25	98,63	1.837,54	76.634,82

ESTAT D'EXECUCIÓ DES DE

1/1/2016

FINS A

30/9/2016

Org.	Classificació		DENOMINACIÓ DE LES APLICACIONS	Crèdits inicials	Modificacions	Crèdits totals	Despeses autoritzades	Desp. Compromeses	Comp/Cto	Obligacions reconegudes	Obl/Ctos	Pag. líquids	Pag/Obl	Pendent de pag.	Estat d'execució
	Prog.	Econ.													
			Total Programa 9240	38.000,00		38.000,00	19.402,62	19.402,62	51,06	15.317,70	40,31	15.317,70	100,00		22.682,30
10	9430	46602	Altres entitats que agrupin municipis	1.000,00		1.000,00	1.269,00	1.269,00	126,90	1.269,00	126,90	1.269,00	100,00		-269,00
10	9430	46700	Consorci Localret	600,00		600,00	588,28	588,28	98,05	588,28	98,05	588,28	100,00		11,72
			Total Programa 9430	1.600,00		1.600,00	1.857,28	1.857,28	116,08	1.857,28	116,08	1.857,28	100,00		-257,28
			Total Orgànica 10	208.075,00	4.042,61	212.117,61	156.896,57	156.896,57	73,97	135.740,07	63,99	133.902,53	98,65	1.837,54	76.377,54
			Suma	208.075,00	4.042,61	212.117,61	156.896,57	156.896,57	73,97	135.740,07	63,99	133.902,53	98,65	1.837,54	76.377,54

ESTAT D'EXECUCIÓ DES DE

1/1/2016

FINS A

30/9/2016

Org.	Classificació Prog. Econ.	DENOMINACIÓ DE LES APLICACIONS	Crèdits inicials	Modificacions	Crèdits totals	Despeses autoritzades	Desp. Compromeses	Comp/Cto	Obligacions reconegudes	Obl/Ctos	Pag. líquids	Pag/Obl	Pendent de pag.	Estat d'execució
11	4910 62600	Equips per a tractament d'informació.		3.872,00	3.872,00	3.872,00	3.872,00	100,00	3.872,00	100,00	3.872,00	100,00		
		Total Programa 4910		3.872,00	3.872,00	3.872,00	3.872,00	100,00	3.872,00	100,00	3.872,00	100,00		
11	9200 12000	Retribucions bàsiques funcionaris A1 Serveis Generals.	14.900,00		14.900,00	10.001,09	10.001,09	67,12	10.001,09	67,12	10.001,09	100,00		4.898,91
11	9200 12005	Retribucions bàsiques funcionaris Grup E Serveis Generals	7.800,00		7.800,00	4.431,68	4.431,68	56,82	4.431,68	56,82	4.431,68	100,00		3.368,32
11	9200 12006	Triennis Serveis Generals	2.700,00		2.700,00	1.230,62	1.230,62	45,58	1.230,62	45,58	1.230,62	100,00		1.469,38
11	9200 12100	Complement de destinació Serveis Generals	18.100,00		18.100,00	17.035,14	17.035,14	94,12	17.035,14	94,12	17.035,14	100,00		1.064,86
11	9200 12101	Complement específic Serveis Generals	36.300,00		36.300,00	23.013,55	23.013,55	63,40	23.013,55	63,40	23.013,55	100,00		13.286,45
11	9200 12103	Altres complements funcionaris serveis generals.	1.000,00	1.959,37	2.959,37	1.959,37	1.959,37	66,21	1.959,37	66,21	1.959,37	100,00		1.000,00
11	9200 12109	Complements ILT funcionaris serveis generals	100,00		100,00	2.703,82	2.703,82	2.703,82	2.703,82	2.703,82	2.703,82	100,00		-2.603,82
11	9200 13000	Retribucions bàsiques personal laboral Serveis Generals.	67.550,00		67.550,00	43.839,22	43.839,22	64,90	43.839,22	64,90	43.839,22	100,00		23.710,78
11	9200 13001	Productivitat Serveis Generals	3.900,00		3.900,00	2.219,44	2.219,44	56,91	2.219,44	56,91	2.219,44	100,00		1.680,56
11	9200 13002	Retrib. complementàries personal laboral Serveis Generals.	56.000,00		56.000,00	36.271,82	36.271,82	64,77	36.271,82	64,77	36.271,82	100,00		19.728,18
11	9200 13009	Complements ILT personal laboral fix serveis generals	100,00		100,00	279,05	279,05	279,05	279,05	279,05	279,05	100,00		-179,05
11	9200 13099	Part meritada paga extra 2012 laborals fix serv generals		3.373,51	3.373,51	3.373,51	3.373,51	100,00	3.373,51	100,00	3.373,51	100,00		
11	9200 15000	Complement Productivitat.	2.200,00		2.200,00									2.200,00
11	9200 15100	Gratificacions personal Serveis Generals.	3.000,00		3.000,00	125,00	125,00	4,17	125,00	4,17	125,00	100,00		2.875,00
11	9200 16000	Seguretat Social personal serveis generals.	61.450,00		61.450,00	37.415,73	37.415,73	60,89	37.415,73	60,89	32.726,79	87,47	4.688,94	24.034,27
		Suma	486.675,00	13.547,49	500.222,49	346.011,61	346.011,61	69,17	324.855,11	64,94	318.328,63	97,99	6.526,48	175.367,38

ESTAT D'EXECUCIÓ DES DE

1/1/2016

FINS A

30/9/2016

Org.	Classificació Prog. Econ.	DENOMINACIÓ DE LES APLICACIONS	Crèdits inicials	Modificacions	Crèdits totals	Despeses autoritzades	Desp. Compromeses	Comp/Cto	Obligacions reconegudes	Obl/Ctos	Pag. líquids	Pag/Obl	Pendent de pag.	Estat d'execució
11	9200 16200	Formació del personal funcionari i laboral.	3.500,00	300,00	3.800,00	1.344,00	1.344,00	35,37	1.344,00	35,37	1.344,00	100,00		2.456,00
11	9200 16205	Assegurança accidents personal corporació	600,00		600,00	990,29	990,29	165,05	990,29	165,05	990,29	100,00		-390,29
11	9200 16209	Ajuts conveni.	2.500,00		2.500,00	680,90	680,90	27,24	680,90	27,24	680,90	100,00		1.819,10
11	9200 20300	Arrendament fotocopiadores	2.825,00		2.825,00									2.825,00
11	9200 21200	Conservació dependències municipals.	12.500,00		12.500,00	7.823,85	7.823,85	62,59	7.823,85	62,59	7.823,85	100,00		4.676,15
11	9200 21300	Manteniment ascensor Ajuntament.	1.200,00		1.200,00	996,00	996,00	83,00	746,23	62,19	746,23	100,00		453,77
11	9200 21301	Manteniment fotocopiadora serveis generals	2.500,00		2.500,00	2.752,66	2.752,66	110,11	2.752,66	110,11	2.752,66	100,00		-252,66
11	9200 21400	Manteniment vehicles municipals	1.000,00		1.000,00	365,47	365,47	36,55	365,47	36,55	365,47	100,00		634,53
11	9200 22000	Material d'oficina serveis generals.	8.500,00		8.500,00	4.556,29	4.556,29	53,60	4.556,29	53,60	4.556,29	100,00		3.943,71
11	9200 22001	Premsa, revistes, llibres i altres publicacions.	4.500,00		4.500,00	3.772,31	3.772,31	83,83	3.052,25	67,83	3.052,25	100,00		1.447,75
11	9200 22100	Subministrament elèctric serveis generals.	3.000,00		3.000,00	3.140,67	3.140,67	104,69	1.141,72	38,06	1.141,72	100,00		1.858,28
11	9200 22102	Subministrament gas locals serveis generals	5.000,00		5.000,00	5.013,65	5.013,65	100,27	1.129,76	22,60	1.129,76	100,00		3.870,24
11	9200 22103	Subministrament combustible vehicles serveis generals	2.500,00		2.500,00	1.044,86	1.044,86	41,79	1.044,86	41,79	1.044,86	100,00		1.455,14
11	9200 22104	Vestuari personal serveis generals.	300,00		300,00	28,06	28,06	9,35	28,06	9,35	28,06	100,00		271,94
11	9200 22105	Subministres diversos serveis generals.	1.500,00		1.500,00	893,79	893,79	59,59	893,79	59,59	893,79	100,00		606,21
11	9200 22199	Despeses funcionament dependències municipals	2.000,00		2.000,00	1.380,37	1.380,37	69,02	1.380,37	69,02	1.380,37	100,00		619,63
11	9200 22200	Despeses telèfon serveis generals.	7.500,00		7.500,00	7.500,00	3.507,42	46,77	3.507,42	46,77	3.507,42	100,00		3.992,58
11	9200 22201	Despeses comunicacions postals serveis generals	4.000,00		4.000,00	2.033,17	2.033,17	50,83	2.033,17	50,83	2.033,17	100,00		1.966,83
		Suma	548.600,00	13.547,49	562.147,49	388.983,95	384.991,37	68,49	356.982,20	63,50	350.455,72	98,17	6.526,48	205.165,29

ESTAT D'EXECUCIÓ DES DE 1/1/2016 FINS A 30/9/2016

Org.	Classificació Prog. Econ.	DENOMINACIÓ DE LES APLICACIONS	Crèdits inicials	Modificacions	Crèdits totals	Despeses autoritzades	Desp. Compromeses	Comp/Cto	Obligacions reconegudes	Obl/Ctos	Pag. líquids	Pag/Obl	Pendent de pag.	Estat d'execució
11	9200 22400	Assegurances serveis generals	5.000,00		5.000,00									5.000,00
11	9200 22401	Assegurança vehicle municipal	500,00		500,00	260,19	260,19	52,04	260,19	52,04	260,19	100,00		239,81
11	9200 22402	Assegurança responsabilitat civil	7.100,00		7.100,00	7.033,60	7.033,60	99,06	7.033,60	99,06	7.033,60	100,00		66,40
11	9200 22603	Publicació en diaris oficials.	8.000,00		8.000,00	3.948,16	3.948,16	49,35	3.948,16	49,35	3.948,16	100,00		4.051,84
11	9200 22604	Despeses jurídiques, reg. propietat, tributs i altres	10.000,00	13.120,07	23.120,07	13.833,22	13.833,22	59,83	2.931,99	12,68	2.931,99	100,00		20.188,08
11	9200 22607	Processos selecció personal	1.000,00		1.000,00									1.000,00
11	9200 22700	Serveis neteja Ajuntament	2.000,00		2.000,00	4.714,75	4.714,75	235,74	4.714,75	235,74	4.714,75	100,00		-2.714,75
11	9200 22701	Prevençió de riscos laborals	3.200,00		3.200,00	1.020,47	1.020,47	31,89	1.020,47	31,89	1.020,47	100,00		2.179,53
11	9200 22706	Edicions municipals: llibres, publicacions i altres	1.000,00		1.000,00	2.420,00	2.420,00	242,00	2.420,00	242,00	2.420,00	100,00		-1.420,00
11	9200 22711	Vigilància de la salut del personal Corporació.	4.000,00		4.000,00	4.332,00	4.332,00	108,30	114,00	2,85	114,00	100,00		3.886,00
11	9200 22799	Treballs realitzats empreses i professional independent.	10.000,00	540,00	10.540,00	7.926,25	7.926,25	75,20	7.386,25	70,08	7.386,25	100,00		3.153,75
11	9200 23120	Dietes personal serveis generals.	2.000,00		2.000,00	1.146,09	1.146,09	57,30	1.146,09	57,30	1.146,09	100,00		853,91
11	9200 23300	Assistència membres tribunals	1.000,00		1.000,00	460,83	460,83	46,08	460,83	46,08	460,83	100,00		539,17
11	9200 62300	Maquinària, instal·lacions tècniques i utilitatge.	4.000,00	23.472,21	27.472,21	6.677,74	6.677,74	24,31	6.677,74	24,31	6.677,74	100,00		20.794,47
11	9200 62400	Element de transport.	12.000,00		12.000,00									12.000,00
11	9200 62500	Mobiliari i equipaments d'oficines.	3.000,00	3.000,00	6.000,00	3.000,00	3.000,00	50,00						6.000,00
11	9200 62501	Mobiliari i equipaments culturals	1.000,00		1.000,00	18.878,72	18.878,72	1.887,87	18.878,72	1.887,87	18.878,72	100,00		-17.878,72
11	9200 63200	Rehabilitació i millora edificis municipals	20.000,00	6.883,10	26.883,10	19.958,23	19.958,23	74,24	6.335,44	23,57	6.335,44	100,00		20.547,66
11	9200 83000	Bestretes al personal de la Corporació.	15.000,00		15.000,00	750,00	750,00	5,00	750,00	5,00	750,00	100,00		14.250,00
		Total Programa 9200	450.325,00	52.648,26	502.973,26	324.575,63	320.583,05	63,74	281.448,36	55,96	276.759,42	98,33	4.688,94	221.524,90
11	9201 20900	Cànon base de dades jurídiques	3.000,00		3.000,00	3.610,16	3.610,16	120,34	3.610,16	120,34	3.610,16	100,00		-610,16
		Suma	661.400,00	60.562,87	721.962,87	488.954,36	484.961,78	67,17	424.670,59	58,82	418.144,11	98,46	6.526,48	297.292,28

ESTAT D'EXECUCIÓ DES DE 1/1/2016 FINS A 30/9/2016

Org.	Classificació Prog. Econ.	DENOMINACIÓ DE LES APLICACIONS	Crèdits inicials	Modificacions	Crèdits totals	Despeses autoritzades	Desp. Compromeses	Comp/Cto	Obligacions reconegudes	Obl/Ctos	Pag. líquids	Pag/Obl	Pendent de pag.	Estat d'execució
11	9201 21600	Manteniment xarxa informàtica	15.700,00	9.873,60	25.573,60	16.574,28	16.574,28	64,81	11.027,64	43,12	11.027,64	100,00		14.545,96
11	9201 22002	Material informàtic no inventariable.	4.000,00		4.000,00	621,16	621,16	15,53	621,16	15,53	621,16	100,00		3.378,84
11	9201 22500	Tributs estatals : Taxa reserva domini públic radioelèctric				326,32	326,32		326,32		326,32	100,00		-326,32
11	9201 62600	Equips per a tractament d'informació.	10.000,00		10.000,00	6.899,39	6.899,39	68,99	3.692,89	36,93	3.692,89	100,00		6.307,11
11	9201 64100	Aplicacions informàtiques	22.000,00	7.417,26	29.417,26	20.838,02	20.838,02	70,84	7.498,91	25,49	7.498,91	100,00		21.918,35
		Total Programa 9201	54.700,00	17.290,86	71.990,86	48.869,33	48.869,33	67,88	26.777,08	37,20	26.777,08	100,00		45.213,78
11	9202 22000	Material oficina jutjat de pau.	750,00		750,00	95,85	95,85	12,78	95,85	12,78	95,85	100,00		654,15
11	9202 22199	Despeses funcionament dependències Jutjat de pau	1.000,00		1.000,00	27,23	27,23	2,72	27,23	2,72	27,23	100,00		972,77
11	9202 22200	Despeses telèfon jutjat de pau.	500,00		500,00	500,00	174,08	34,82	174,08	34,82	174,08	100,00		325,92
11	9202 22201	Despeses comunicacions postals Jutjat de pau	500,00		500,00	234,40	234,40	46,88	234,40	46,88	234,40	100,00		265,60
		Total Programa 9202	2.750,00		2.750,00	857,48	531,56	19,33	531,56	19,33	531,56	100,00		2.218,44
11	9290 22699	Indemnitzacions per danys a tercers.	1.000,00		1.000,00	132,12	132,12	13,21						1.000,00
		Total Programa 9290	1.000,00		1.000,00	132,12	132,12	13,21		0,00		0,00		1.000,00
11	9310 22706	Serveis d'assessorament laboral i fiscal	7.500,00	3.993,00	11.493,00	7.976,36	7.976,36	69,40	3.983,36	34,66	3.983,36	100,00		7.509,64
		Total Programa 9310	7.500,00	3.993,00	11.493,00	7.976,36	7.976,36	69,40	3.983,36	34,66	3.983,36	100,00		7.509,64
11	9330 21900	Altres despeses locals en concessió	1.750,00		1.750,00	114,69	114,69	6,55	114,69	6,55	114,69	100,00		1.635,31
11	9330 22199	Despeses subministraments locals en lloguer i concessions	23.000,00		23.000,00	21.424,91	21.424,91	93,15	10.521,01	45,74	10.521,01	100,00		12.478,99
11	9330 22400	Assegurança patrimoni	8.250,00		8.250,00	8.114,41	8.114,41	98,36	8.114,41	98,36	8.114,41	100,00		135,59
11	9330 22700	Serveis neteja local Hiniasa	500,00		500,00									500,00
11	9330 62200	Millors eficiència energètica equipaments municipals	10.000,00		10.000,00	2.135,23	2.135,23	21,35	2.135,23	21,35	2.135,23	100,00		7.864,77
		Total Programa 9330	43.500,00		43.500,00	31.789,24	31.789,24	73,08	20.885,34	48,01	20.885,34	100,00		22.614,66
		Suma	767.850,00	81.846,73	849.696,73	574.968,73	570.650,23	67,16	473.237,77	55,69	466.711,29	98,62	6.526,48	376.458,96

ESTAT D'EXECUCIÓ DES DE

1/1/2016

FINS A

30/9/2016

Classificació			DENOMINACIÓ DE LES APLICACIONS	Crèdits inicials	Modificacions	Crèdits totals	Despeses autoritzades	Desp. Compromeses	Comp/Cto	Obligacions reconegudes	Obl/Ctos	Pag. líquids	Pag/Obl	Pendent de pag.	Estat d'execució
Org.	Prog.	Econ.													
			Total Orgànica 11	559.775,00	77.804,12	637.579,12	418.072,16	413.753,66	64,89	337.497,70	52,93	332.808,76	98,61	4.688,94	300.081,42
			Suma	767.850,00	81.846,73	849.696,73	574.968,73	570.650,23	67,16	473.237,77	55,69	466.711,29	98,62	6.526,48	376.458,96

ESTAT D'EXECUCIÓ DES DE

1/1/2016

FINS A

30/9/2016

Org.	Classificació Prog. Econ.	DENOMINACIÓ DE LES APLICACIONS	Crèdits inicials	Modificacions	Crèdits totals	Despeses autoritzades	Desp. Compromeses	Comp/Cto	Obligacions reconegudes	Obl/Ctos	Pag. líquids	Pag/Obl	Pendent de pag.	Estat d'execució
12	0110 31000	Interessos préstecs a mig i llarg termini.	25.000,00		25.000,00	4.681,55	4.681,55	18,73	4.681,55	18,73	3.980,94	85,03	700,61	20.318,45
12	0110 31002	Interessos préstecs a curt termini	1.000,00		1.000,00									1.000,00
12	0110 31100	Despeses de formalització, cancel i modif.de préstecs	5.000,00		5.000,00									5.000,00
12	0110 91300	Amortització de préstecs.	70.000,00		70.000,00	51.950,97	51.950,97	74,22	51.950,97	74,22	45.989,30	88,52	5.961,67	18.049,03
		Total Programa 0110	101.000,00		101.000,00	56.632,52	56.632,52	56,07	56.632,52	56,07	49.970,24	88,24	6.662,28	44.367,48
12	9310 12000	Retribucions Bàsiques funcionaris A1 Serveis Econòmics.	14.900,00		14.900,00	9.090,00	9.090,00	61,01	9.090,00	61,01	9.090,00	100,00		5.810,00
12	9310 12001	Retribucions bàsiques A2 Serveis Econòmics	13.100,00		13.100,00	9.949,58	9.949,58	75,95	9.949,58	75,95	9.949,58	100,00		3.150,42
12	9310 12006	Triennis funcionaris Serveis Econòmics	2.400,00		2.400,00	1.160,88	1.160,88	48,37	1.160,88	48,37	1.160,88	100,00		1.239,12
12	9310 12100	Complement destinació Serveis Econòmics	12.500,00		12.500,00	8.541,90	8.541,90	68,34	8.541,90	68,34	8.541,90	100,00		3.958,10
12	9310 12101	Complement específic Serveis Econòmics	5.100,00		5.100,00	3.774,96	3.774,96	74,02	3.774,96	74,02	3.774,96	100,00		1.325,04
12	9310 12103	Altres complements funcionaris Serveis Econòmics.	100,00	612,05	712,05	612,05	612,05	85,96	612,05	85,96	612,05	100,00		100,00
12	9310 12109	Complements ILT funcionaris Serveis Econòmics	100,00		100,00									100,00
12	9310 13000	Retribucions bàsiques personal laboral Serveis Econòmics	20.000,00		20.000,00	15.060,31	15.060,31	75,30	15.060,31	75,30	15.060,31	100,00		4.939,69
12	9310 13001	Productivitat serveis econòmics	100,00		100,00	221,66	221,66	221,66	221,66	221,66	221,66	100,00		-121,66
12	9310 13002	Retribucions complementàries pers. laboral Serveis Econòmics	19.200,00		19.200,00	13.635,33	13.635,33	71,02	13.635,33	71,02	13.635,33	100,00		5.564,67
12	9310 13009	Complements ILT personal laboral Serveis Econòmics	100,00		100,00									100,00
12	9310 13099	Part meritada paga extra 2012 laborals fix serv econòmics		1.234,97	1.234,97	1.234,97	1.234,97	100,00	1.234,97	100,00	1.234,97	100,00		
12	9310 15000	Productivitat personal Serveis Econòmics.	4.200,00		4.200,00	2.928,34	2.928,34	69,72	2.928,34	69,72	2.928,34	100,00		1.271,66
		Suma	960.650,00	83.693,75	1.044.343,75	697.811,23	693.492,73	66,40	596.080,27	57,08	582.891,51	97,79	13.188,76	448.263,48

ESTAT D'EXECUCIÓ DES DE

1/1/2016

FINS A

30/9/2016

Org.	Classificació Prog. Econ.	DENOMINACIÓ DE LES APLICACIONS	Crèdits inicials	Modificacions	Crèdits totals	Despeses autoritzades	Desp. Compromeses	Comp/Cto	Obligacions reconegudes	Obl/Ctos	Pag. líquids	Pag/Obl	Pendent de pag.	Estat d'execució
12	9310 15100	Gratificacions personal serveis econòmics.	900,00		900,00									900,00
12	9310 16000	Seguretat Social personal Serveis Econòmics.	29.500,00		29.500,00	14.671,22	14.671,22	49,73	14.671,22	49,73	13.021,91	88,76	1.649,31	14.828,78
		Total Programa 9310	122.200,00	1.847,02	124.047,02	80.881,20	80.881,20	65,20	80.881,20	65,20	79.231,89	97,96	1.649,31	43.165,82
12	9320 21600	Manteniment programari gestió tributària	2.500,00		2.500,00	2.406,16	2.406,16	96,25	1.203,08	48,12	1.203,08	100,00		1.296,92
12	9320 22708	Serveis de recaptació.	95.000,00	98.366,38	193.366,38	143.455,06	143.455,06	74,19	143.455,06	74,19	143.455,06	100,00		49.911,32
		Total Programa 9320	97.500,00	98.366,38	195.866,38	145.861,22	145.861,22	74,47	144.658,14	73,86	144.658,14	100,00		51.208,24
12	9340 35200	Interessos de demora	1.000,00		1.000,00									1.000,00
12	9340 35900	Altres despeses financeres	1.000,00		1.000,00	11,70	11,70	1,17	11,70	1,17	11,70	100,00		988,30
		Total Programa 9340	2.000,00		2.000,00	11,70	11,70	0,59	11,70	0,59	11,70	100,00		1.988,30
		Total Orgànica 12	322.700,00	100.213,40	422.913,40	283.386,64	283.386,64	67,01	282.183,56	66,72	273.871,97	97,05	8.311,59	140.729,84
		Suma	1.090.550,00	182.060,13	1.272.610,13	858.355,37	854.036,87	67,11	755.421,33	59,36	740.583,26	98,04	14.838,07	517.188,80

ESTAT D'EXECUCIÓ DES DE

1/1/2016

FINS A

30/9/2016

Org.	Classificació Prog. Econ.	DENOMINACIÓ DE LES APLICACIONS	Crèdits inicials	Modificacions	Crèdits totals	Despeses autoritzades	Desp. Compromeses	Comp/Cto	Obligacions reconegudes	Obl/Ctos	Pag. líquids	Pag/Obl	Pendent de pag.	Estat d'execució
14	2410 13000	Retribucions bàsiques personal laboral promoció econòmica	28.000,00		28.000,00	20.776,20	20.776,20	74,20	20.776,20	74,20	20.776,20	100,00		7.223,80
14	2410 13001	Productivitat Promoció Econòmica	500,00		500,00									500,00
14	2410 13002	Retribucions complementàries per. laboral promoció econòmica	20.600,00		20.600,00	14.142,58	14.142,58	68,65	14.142,58	68,65	14.142,58	100,00		6.457,42
14	2410 13009	Complements ILT personal laboral Promoció Econòmica	100,00		100,00									100,00
14	2410 13099	Part meritada paga extra 2012 laborals fix prom. econòmica		1.393,85	1.393,85	1.393,85	1.393,85	100,00	1.393,85	100,00	1.393,85	100,00		
14	2410 16000	Seguretat social promoció econòmica	15.100,00		15.100,00	11.251,32	11.251,32	74,51	11.251,32	74,51	10.001,16	88,89	1.250,16	3.848,68
14	2410 21200	Conservació i manteniment edifici Promoció Econòmica	1.500,00		1.500,00	3.595,37	3.595,37	239,69	3.595,37	239,69	3.595,37	100,00		-2.095,37
14	2410 22100	Energia elèctrica promoció econòmica	9.000,00	662,16	9.662,16	5.662,16	5.662,16	58,60	4.150,71	42,96	4.150,71	100,00		5.511,45
14	2410 22200	Despeses telèfon promoció econòmica	2.250,00		2.250,00	1.584,72	850,38	37,79	850,38	37,79	850,38	100,00		1.399,62
14	2410 22606	Cursos promoció econòmica	9.000,00	21.400,00	30.400,00	10.334,84	10.334,84	34,00	4.003,84	13,17	4.003,84	100,00		26.396,16
14	2410 22699	Activitats promoció econòmica	8.000,00	389,40	8.389,40	5.939,96	5.939,96	70,80	2.457,78	29,30	2.457,78	100,00		5.931,62
14	2410 22700	Contracte neteja oficines promoció econòmica	1.800,00		1.800,00									1.800,00
14	2410 22706	Desenvolupament local	3.000,00	1.500,00	4.500,00	6.915,73	6.915,73	153,68	6.728,18	149,52	6.728,18	100,00		-2.228,18
14	2410 48000	Beques cursos formació ocupacional	100,00		100,00									100,00
		Total Programa 2410	98.950,00	25.345,41	124.295,41	81.596,73	80.862,39	65,06	69.350,21	55,79	68.100,05	98,20	1.250,16	54.945,20
14	2411 14300	Retribucions programa agent d'ocupació i desenvolupament loc	21.350,00	28.366,95	49.716,95	33.784,01	33.784,01	67,95	33.784,01	67,95	33.784,01	100,00		15.932,94
14	2411 16000	Seguretat Social Progr. Agent de'ocupació i desenvolupament	7.000,00	9.282,88	16.282,88	12.205,44	12.205,44	74,96	12.205,44	74,96	10.849,28	88,89	1.356,16	4.077,44
		Total Programa 2411	28.350,00	37.649,83	65.999,83	45.989,45	45.989,45	69,68	45.989,45	69,68	44.633,29	97,05	1.356,16	20.010,38
		Suma	1.229.200,00	245.055,37	1.474.255,37	994.011,25	988.958,41	67,08	878.830,69	59,61	861.386,30	98,02	17.444,39	595.424,68

ESTAT D'EXECUCIÓ DES DE

1/1/2016

FINS A

30/9/2016

Org.	Classificació		DENOMINACIÓ DE LES APLICACIONS	Crèdits inicials	Modificacions	Crèdits totals	Despeses autoritzades	Desp. Compromeses	Comp/Cto	Obligacions reconegudes	Obl/Ctos	Pag. líquids	Pag/Obl	Pendent de pag.	Estat d'execució
	Prog.	Econ.													
14	4910	13000	Retribucions bàsiques personal lab. soc. de la Informació	11.350,00		11.350,00	8.069,70	8.069,70	71,10	8.069,70	71,10	8.069,70	100,00		3.280,30
14	4910	13001	Productivitat Societat de la Informació	1.000,00		1.000,00									1.000,00
14	4910	13002	Retribucions compl. personal laboral societat de la informac	10.500,00		10.500,00	7.374,74	7.374,74	70,24	7.374,74	70,24	7.374,74	100,00		3.125,26
14	4910	13009	Complements ILT personal laboral societat de la informació	100,00		100,00									100,00
14	4910	13099	Part meritada paga extra 2012 laborals fix soc. informació		700,19	700,19	700,19	700,19	100,00	700,19	100,00	700,19	100,00		
14	4910	16000	Seguretat Social personal societat de la informació	6.700,00		6.700,00	4.995,78	4.995,78	74,56	4.995,78	74,56	4.440,70	88,89	555,08	1.704,22
			Total Programa 4910	29.650,00	700,19	30.350,19	21.140,41	21.140,41	69,65	21.140,41	69,65	20.585,33	97,37	555,08	9.209,78
			Total Orgànica 14	156.950,00	63.695,43	220.645,43	148.726,59	147.992,25	67,07	136.480,07	61,85	133.318,67	97,68	3.161,40	84.165,36
			Suma	1.247.500,00	245.755,56	1.493.255,56	1.007.081,96	1.002.029,12	67,10	891.901,40	59,73	873.901,93	97,98	17.999,47	601.354,16

ESTAT D'EXECUCIÓ DES DE

1/1/2016

FINS A

30/9/2016

Org.	Classificació Prog. Econ.	DENOMINACIÓ DE LES APLICACIONS	Crèdits inicials	Modificacions	Crèdits totals	Despeses autoritzades	Desp. Compromeses	Comp/Cto	Obligacions reconegudes	Obl/Ctos	Pag. líquids	Pag/Obl	Pendent de pag.	Estat d'execució
21	1500	20000	Arrendaments de terrenys i béns naturals.		1.400,00	1.069,95	1.069,95	76,43	1.069,95	76,43	1.069,95	100,00		330,05
21	1500	25500	Serveis tècnics Consell Comarcal del Gironès	1.393,00	7.393,00	8.772,50	8.772,50	118,66	5.985,75	80,97	5.985,75	100,00		1.407,25
21	1500	60900	Carril bici		10.000,00	20.509,50	20.509,50	205,10	2.359,50	23,60	2.359,50	100,00		7.640,50
			Total Programa 1500	1.393,00	18.793,00	30.351,95	30.351,95	161,51	9.415,20	50,10	9.415,20	100,00		9.377,80
21	1510	12000	Retribucions Bàsiques A1 urbanisme		7.425,00									7.425,00
21	1510	12100	Complement de destinació urbanisme		5.650,00									5.650,00
21	1510	12101	Complement específic urbanisme		8.025,00									8.025,00
21	1510	13000	Retribucions bàsiques personal urbanisme		11.900,00	6.324,78	6.324,78	53,15	6.324,78	53,15	6.324,78	100,00		5.575,22
21	1510	13001	Productivitat personal laboral fix Urbanisme		500,00									500,00
21	1510	13002	Altres remuneracions personal urbanisme		10.500,00	4.510,21	4.510,21	42,95	4.510,21	42,95	4.510,21	100,00		5.989,79
21	1510	13009	Complements ILT personal laboral Urbanisme		100,00		258,97	258,97	258,97	258,97	258,97	100,00		-158,97
21	1510	13099	Part meritada paga extra 2012 laborals fix urbanisme	677,20	677,20	677,20	677,20	100,00	677,20	100,00	677,20	100,00		
21	1510	13100	Retribucions personal laboral temporal urbanisme			4.860,38	4.860,38		4.860,38		4.860,38	100,00		-4.860,38
21	1510	13102	Altres retribucions laboral temporal urbanisme			2.689,79	2.689,79		2.689,79		2.689,79	100,00		-2.689,79
21	1510	15100	Gratificacions personal urbanisme											
21	1510	16000	Seguretat Social personal urbanisme		13.350,00	7.618,98	7.618,98	57,07	7.618,98	57,07	6.558,34	86,08	1.060,64	5.731,02
21	1510	22604	Assessorament jurídic.		1.000,00									1.000,00
21	1510	22799	Serveis tècnics municipals		40.000,00	39.974,84	39.974,84	99,94	27.431,28	68,58	27.431,28	100,00		12.568,72
21	1510	61900	Urbanització plaça Ametllers		28.000,00	2.420,00	2.420,00	8,64	2.420,00	8,64	2.420,00	100,00		25.580,00
			Suma		1.363.350,00	275.825,76	1.639.175,76	1.106.769,06	1.101.716,22	67,21	958.108,19	58,45	19.060,11	681.067,57

ESTAT D'EXECUCIÓ DES DE

1/1/2016

FINS A

30/9/2016

Org.	Classificació Prog. Econ.	DENOMINACIÓ DE LES APLICACIONS	Crèdits inicials	Modificacions	Crèdits totals	Despeses autoritzades	Desp. Compromeses	Comp/Cto	Obligacions reconegudes	Obl/Ctos	Pag. líquids	Pag/Obl	Pendent de pag.	Estat d'execució	
21	1510	64000	Projectes tècnics.	15.000,00	2.738,75	17.738,75	25.717,35	25.717,35	144,98	5.578,10	31,45	5.578,10	100,00	12.160,65	
			Total Programa 1510	113.450,00	31.415,95	144.865,95	95.052,50	95.052,50	65,61	62.369,69	43,05	61.309,05	98,30	1.060,64	
21	1520	25500	Consell comarcal oficina habitatge	1.800,00		1.800,00	1.728,00	1.728,00	96,00	655,20	36,40	655,20	100,00	1.144,80	
21	1520	48900	Foment lloguer social	1.000,00		1.000,00	1.000,00							1.000,00	
			Total Programa 1520	2.800,00		2.800,00	2.728,00	1.728,00	61,71	655,20	23,40	655,20	100,00	2.144,80	
21	1522	78000	Subvencions rehabilitació de façanes	6.000,00	3.000,00	9.000,00	9.000,00	642,82	7,14	642,82	7,14	642,82	100,00	8.357,18	
			Total Programa 1522	6.000,00	3.000,00	9.000,00	9.000,00	642,82	7,14	642,82	7,14	642,82	100,00	8.357,18	
21	1531	61900	Millores urbanes.	73.225,00	28.845,80	102.070,80	68.789,97	68.789,97	67,39	24.321,40	23,83	24.321,40	100,00	77.749,40	
			Total Programa 1531	73.225,00	28.845,80	102.070,80	68.789,97	68.789,97	67,39	24.321,40	23,83	24.321,40	100,00	77.749,40	
21	4500	61902	Carrer Cabanya		49.886,45	49.886,45								49.886,45	
			Total Programa 4500		49.886,45	49.886,45		0,00		0,00		0,00		49.886,45	
21	9330	62200	Consolidació estructural casa Feliu		30.732,35	30.732,35	30.732,35	9.856,80	32,07					30.732,35	
			Total Programa 9330		30.732,35	30.732,35	30.732,35	9.856,80	32,07		0,00		0,00	30.732,35	
			Total Orgànica 21	212.875,00	145.273,55	358.148,55	236.654,77	206.422,04	57,64	97.404,31	27,20	96.343,67	98,91	1.060,64	260.744,24
			Suma	1.460.375,00	391.029,11	1.851.404,11	1.243.736,73	1.208.451,16	65,27	989.305,71	53,44	970.245,60	98,07	19.060,11	862.098,40

ESTAT D'EXECUCIÓ DES DE 1/1/2016 FINS A 30/9/2016

Org.	Classificació Prog. Econ.	DENOMINACIÓ DE LES APLICACIONS	Crèdits inicials	Modificacions	Crèdits totals	Despeses autoritzades	Desp. Compromeses	Comp/Cto	Obligacions reconegudes	Obl/Ctos	Pag. líquids	Pag/Obl	Pendent de pag.	Estat d'execució
23	1621 22199	Material recollida selectiva	21.000,00		21.000,00	28.243,09	28.243,09	134,49	23.018,41	109,61	23.018,41	100,00		-2.018,41
23	1621 22700	Servei de recollida RSU	292.000,00	7.878,45	299.878,45	261.693,81	261.693,81	87,27	171.967,52	57,35	171.967,52	100,00		127.910,93
23	1621 22799	Manteniment mobiliari recollida escombraries	5.000,00		5.000,00	1.930,23	1.930,23	38,60	1.930,23	38,60	1.930,23	100,00		3.069,77
23	1621 48000	Foment recollida selectiva	23.000,00	60,00	23.060,00	22.140,00	22.140,00	96,01	22.140,00	96,01	22.060,00	99,64	80,00	920,00
		Total Programa 1621	341.000,00	7.938,45	348.938,45	314.007,13	314.007,13	89,99	219.056,16	62,78	218.976,16	99,96	80,00	129.882,29
23	1622 25500	Consell comarcal gestió deixalleria	25.000,00	2.171,21	27.171,21	27.427,04	27.427,04	100,94	19.677,71	72,42	19.677,71	100,00		7.493,50
		Total Programa 1622	25.000,00	2.171,21	27.171,21	27.427,04	27.427,04	100,94	19.677,71	72,42	19.677,71	100,00		7.493,50
23	1623 25900	Consorti Solius tractament de residus	60.000,00		60.000,00	60.000,00	60.000,00	100,00	40.295,58	67,16	40.295,58	100,00		19.704,42
		Total Programa 1623	60.000,00		60.000,00	60.000,00	60.000,00	100,00	40.295,58	67,16	40.295,58	100,00		19.704,42
23	1700 13000	Retribucions bàsiques personal laboral Medi Ambient	11.100,00		11.100,00	7.850,59	7.850,59	70,73	7.850,59	70,73	7.850,59	100,00		3.249,41
23	1700 13001	Productivitat Medi Ambient	2.700,00		2.700,00	1.722,69	1.722,69	63,80	1.722,69	63,80	1.722,69	100,00		977,31
23	1700 13002	Retribucions complementàries personal laboral medi ambient	10.500,00		10.500,00	7.083,75	7.083,75	67,46	7.083,75	67,46	7.083,75	100,00		3.416,25
23	1700 13009	Complements ILT personal laboral Medi Ambient	100,00		100,00									100,00
23	1700 13099	Part meritada paga extra 2012 laborals fix medi ambient		356,07	356,07	356,07	356,07	100,00	356,07	100,00	356,07	100,00		
23	1700 15100	Gratificacions personal Medi Ambient	100,00		100,00									100,00
23	1700 16000	Seguretat social personal medi ambient	7.150,00		7.150,00	5.362,53	5.362,53	75,00	5.362,53	75,00	4.766,70	88,89	595,83	1.787,47
23	1700 22699	Activitats medi ambient	18.000,00	1.372,88	19.372,88	13.091,97	13.091,97	67,58	9.149,13	47,23	9.149,13	100,00		10.223,75
23	1700 22706	Estudis i treballs tècnics Medi Ambient	1.000,00		1.000,00									1.000,00
23	1700 46600	Associació municipis catalans porta a porta	600,00		600,00	515,50	515,50	85,92	515,50	85,92	515,50	100,00		84,50
23	1700 46700	Consorti Alba - Ter.	1.500,00		1.500,00	1.739,00	1.739,00	115,93	1.739,00	115,93	1.739,00	100,00		-239,00
23	1700 46701	Consorti les Gavarres	1.425,00		1.425,00	1.357,02	1.357,02	95,23	1.357,02	95,23	1.357,02	100,00		67,98
		Suma	1.940.550,00	402.867,72	2.343.417,72	1.684.250,02	1.648.964,45	70,37	1.303.471,44	55,62	1.283.735,50	98,49	19.735,94	1.039.946,28

ESTAT D'EXECUCIÓ DES DE

1/1/2016

FINS A

30/9/2016

Org.	Classificació		DENOMINACIÓ DE LES APLICACIONS	Crèdits inicials	Modificacions	Crèdits totals	Despeses autoritzades	Desp. Compromeses	Comp/Cto	Obligacions reconegudes	Obl/Ctos	Pag. líquids	Pag/Obl	Pendent de pag.	Estat d'execució
	Prog.	Econ.													
23	1700	46702	Consorci CILMA	300,00		300,00	264,00	264,00	88,00	264,00	88,00	264,00	100,00		36,00
23	1700	48900	Aportació ADF,Comunitat regants, assoc. propietaris boscos.	1.000,00		1.000,00									1.000,00
23	1700	48901	Associació de Propietaris de Boscos de Celrà												
23	1700	83000	Préstec ADF Sant Martí Vell, Juià i Celrà												
23	1700	83001	Associació Propietaris de Boscos de Celrà												
			Total Programa 1700	55.475,00	1.728,95	57.203,95	39.343,12	39.343,12	68,78	35.400,28	61,88	34.804,45	98,32	595,83	21.803,67
			Total Orgànica 23	481.475,00	11.838,61	493.313,61	440.777,29	440.777,29	89,35	314.429,73	63,74	313.753,90	99,79	675,83	178.883,88
			Suma	1.941.850,00	402.867,72	2.344.717,72	1.684.514,02	1.649.228,45	70,34	1.303.735,44	55,60	1.283.999,50	98,49	19.735,94	1.040.982,28

ESTAT D'EXECUCIÓ DES DE

1/1/2016

FINS A

30/9/2016

Org.	Classificació Prog. Econ.	DENOMINACIÓ DE LES APLICACIONS	Crèdits inicials	Modificacions	Crèdits totals	Despeses autoritzades	Desp. Compromeses	Comp/Cto	Obligacions reconegudes	Obl/Ctos	Pag. líquids	Pag/Obl	Pendent de pag.	Estat d'execució
30	1700	62300	Instal·lació caldera biomassa centre cultural											
			Total Programa 1700					0,00		0,00		0,00		
30	1720	62300	Instal·lació caldera biomassa c cultural	225.000,00	225.000,00									225.000,00
			Total Programa 1720	225.000,00	225.000,00			0,00		0,00		0,00		225.000,00
30	3261	25500	Escola de música del Gironès	3.500,00	3.500,00	2.500,00	2.500,00	71,43	1.666,66	47,62	1.666,66	100,00		1.833,34
			Total Programa 3261	3.500,00	3.500,00	2.500,00	2.500,00	71,43	1.666,66	47,62	1.666,66	100,00		1.833,34
30	3300	13000	Retribucions bàsiques personal laboral fix Cultura	9.300,00	9.300,00	2.664,22	2.664,22	28,65	2.664,22	28,65	2.664,22	100,00		6.635,78
30	3300	13001	Productivitat Cultura	500,00	500,00									500,00
30	3300	13002	Retribucions complementàries personal laboral Cultura	9.900,00	9.900,00	1.464,35	1.464,35	14,79	1.464,35	14,79	1.464,35	100,00		8.435,65
30	3300	13009	Complements ILT personal laboral Cultura	100,00	100,00	934,00	934,00	934,00	934,00	934,00	934,00	100,00		-834,00
30	3300	13099	Part meritada paga extra 2012 laborals fix cultura		612,01	612,01	612,01	100,00	612,01	100,00	612,01	100,00		
30	3300	13100	Retribucions personal laboral temporal Cultura	15.200,00	15.200,00	10.874,80	10.874,80	71,54	10.874,80	71,54	10.874,80	100,00		4.325,20
30	3300	13101	Productivitat personal laboral temporal Cultura	100,00	100,00	500,80	500,80	500,80	500,80	500,80	500,80	100,00		-400,80
30	3300	13102	Altres retribucions laboral temporal Cultura	11.800,00	11.800,00	8.472,04	8.472,04	71,80	8.472,04	71,80	8.472,04	100,00		3.327,96
30	3300	13109	Complements ILT personal laboral temporal Cultura	100,00	100,00									100,00
30	3300	13199	Part meritada paga extra 2012 laborals temp. cultura		659,95	659,95	659,95	100,00	659,95	100,00	659,95	100,00		
30	3300	16000	Seguretat Social personal de Cultura	17.300,00	17.300,00	11.032,68	11.032,68	63,77	11.032,68	63,77	10.039,77	91,00	992,91	6.267,32
30	3300	21300	Manteniment caldera biomassa centre cultural											
30	3300	48000	Aportació entitats cíviques i culturals	12.000,00	400,00	12.400,00	1.800,50	14,52	1.800,50	14,52	1.800,50	100,00		10.599,50
			Suma	2.021.650,00	629.539,68	2.651.189,68	1.726.029,37	63,77	1.344.417,45	50,71	1.323.688,60	98,46	20.728,85	1.306.772,23

ESTAT D'EXECUCIÓ DES DE

1/1/2016

FINS A

30/9/2016

Org.	Classificació Prog. Econ.	DENOMINACIÓ DE LES APLICACIONS	Crèdits inicials	Modificacions	Crèdits totals	Despeses autoritzades	Desp. Compromeses	Comp/Cto	Obligacions reconegudes	Obl/Ctos	Pag. líquids	Pag/Obl	Pendent de pag.	Estat d'execució
		Total Programa 3300	76.300,00	1.671,96	77.971,96	39.015,35	39.015,35	50,04	39.015,35	50,04	38.022,44	97,46	992,91	38.956,61
30	3321 13000	Retribucions bàsiques personal laboral Biblioteca.	10.800,00		10.800,00	7.511,52	7.511,52	69,55	7.511,52	69,55	7.511,52	100,00		3.288,48
30	3321 13001	Productivitat personal Biblioteca	1.800,00		1.800,00	1.050,00	1.050,00	58,33	1.050,00	58,33	1.050,00	100,00		750,00
30	3321 13002	Retribucions complementàries personal laboral Biblioteca	8.700,00		8.700,00	6.100,46	6.100,46	70,12	6.100,46	70,12	6.100,46	100,00		2.599,54
30	3321 13009	Complements ILT personal laboral Biblioteca	100,00		100,00									100,00
30	3321 13099	Part meritada paga extra 2012 laborals fix biblioteca		587,91	587,91	587,91	587,91	100,00	587,91	100,00	587,91	100,00		
30	3321 13100	Retribucions personal laboral temporal Biblioteca	8.300,00		8.300,00	6.030,40	6.030,40	72,66	6.030,40	72,66	6.030,40	100,00		2.269,60
30	3321 13101	Productivitat personal laboral temporal Biblioteca	100,00		100,00									100,00
30	3321 13102	Altres retribucions laboral temporal Biblioteca	6.400,00		6.400,00	4.496,05	4.496,05	70,25	4.496,05	70,25	4.496,05	100,00		1.903,95
30	3321 13109	Complements ILT personal laboral temporal Biblioteca	100,00		100,00									100,00
30	3321 13199	Part meritada paga extra 2012 laborals temp. biblioteca		275,89	275,89	275,89	275,89	100,00	275,89	100,00	275,89	100,00		
30	3321 15100	Gratificacions personal Biblioteca	400,00		400,00									400,00
30	3321 16000	Seguretat Social personal Biblioteca	10.650,00		10.650,00	8.207,85	8.207,85	77,07	8.207,85	77,07	7.340,50	89,43	867,35	2.442,15
30	3321 21900	Manteniment fotocopiadora biblioteca.	350,00		350,00	553,07	553,07	158,02	553,07	158,02	553,07	100,00		-203,07
30	3321 22001	Despeses en fons documental biblioteca	8.000,00		8.000,00	5.374,82	5.374,82	67,19	5.374,82	67,19	5.374,82	100,00		2.625,18
30	3321 22200	Despeses telèfon biblioteca municipal.	800,00		800,00									800,00
30	3321 22609	Activitats biblioteca municipal	5.000,00	900,00	5.900,00	2.462,52	2.462,52	41,74	2.462,52	41,74	2.462,52	100,00		3.437,48
30	3321 22700	Serveis neteja biblioteca	2.500,00		2.500,00									2.500,00
		Total Programa 3321	64.000,00	1.763,80	65.763,80	42.650,49	42.650,49	64,85	42.650,49	64,85	41.783,14	97,97	867,35	23.113,31
		Suma	2.085.650,00	631.303,48	2.716.953,48	1.768.679,86	1.733.394,29	63,80	1.387.067,94	51,05	1.365.471,74	98,44	21.596,20	1.329.885,54

ESTAT D'EXECUCIÓ DES DE

1/1/2016

FINS A

30/9/2016

Org.	Classificació Prog. Econ.	DENOMINACIÓ DE LES APLICACIONS	Crèdits inicials	Modificacions	Crèdits totals	Despeses autoritzades	Desp. Compromeses	Comp/Cto	Obligacions reconegudes	Obl/Ctos	Pag. líquids	Pag/Obl	Pendent de pag.	Estat d'execució
30	3330 21200	Conservació i manteniment edificis locals culturals	20.000,00	605,00	20.605,00	25.879,58	25.629,58	124,39	22.840,53	110,85	22.840,53	100,00		-2.235,53
30	3330 21300	Manteniment ascensor Centre Cultural	1.200,00		1.200,00	1.044,40	1.044,40	87,03	794,63	66,22	794,63	100,00		405,37
30	3330 21900	Manteniment fotocopiadora entitats, cultura.	1.750,00		1.750,00	1.144,62	1.144,62	65,41	1.144,62	65,41	1.144,62	100,00		605,38
30	3330 22000	Material d'oficina cultura	500,00		500,00	318,32	318,32	63,66	318,32	63,66	318,32	100,00		181,68
30	3330 22100	Subministrament elèctric locals culturals	40.000,00	2.705,54	42.705,54	42.797,75	42.797,75	100,22	19.031,02	44,56	19.031,02	100,00		23.674,52
30	3330 22102	Subministrament gas locals cultura.	27.500,00	1.994,07	29.494,07	29.852,01	29.507,51	100,05	13.400,17	45,43	13.400,17	100,00		16.093,90
30	3330 22103	Combustible caldera biomassa centre cultural												
30	3330 22200	Despeses telèfon cultura.	400,00		400,00	400,00	130,36	32,59	130,36	32,59	130,36	100,00		269,64
30	3330 22700	Serveis neteja C. Cultural La Fàbrica	100,00		100,00	718,74	718,74	718,74	718,74	718,74	718,74	100,00		-618,74
		Total Programa 3330	91.450,00	5.304,61	96.754,61	102.155,42	101.291,28	104,69	58.378,39	60,34	58.378,39	100,00		38.376,22
30	3331 21300	Manteniment ascensor Ateneu	1.200,00		1.200,00	996,00	996,00	83,00	746,23	62,19	746,23	100,00		453,77
30	3331 22100	Subministrament elèctric teatre Ateneu	12.500,00	956,32	13.456,32	13.456,32	13.456,32	100,00	3.883,38	28,86	3.883,38	100,00		9.572,94
30	3331 22102	Subministrament gas teatre Ateneu	7.500,00	346,41	7.846,41	7.846,41	7.846,41	100,00	1.992,01	25,39	1.992,01	100,00		5.854,40
30	3331 22200	Despeses telèfon teatre Ateneu	300,00		300,00	300,00	200,14	66,71	200,14	66,71	200,14	100,00		99,86
30	3331 22609	Activitats teatre Ateneu	37.000,00	4.468,00	41.468,00	21.627,87	21.627,87	52,16	21.627,87	52,16	21.627,87	100,00		19.840,13
30	3331 22700	Serveis neteja Ateneu	4.400,00		4.400,00	3.605,80	3.605,80	81,95	2.884,64	65,56	2.884,64	100,00		1.515,36
30	3331 62200	Adquisició local a termini (costat Ateneu)	6.000,00		6.000,00	6.138,80	6.138,80	102,31	6.138,80	102,31	6.138,80	100,00		-138,80
		Total Programa 3331	68.900,00	5.770,73	74.670,73	53.971,20	53.871,34	72,15	37.473,07	50,18	37.473,07	100,00		37.197,66
30	3333 20200	Arrendament local Can Cors	6.700,00		6.700,00	5.497,44	5.497,44	82,05	4.939,02	73,72	4.939,02	100,00		1.760,98
		Total Programa 3333	6.700,00		6.700,00	5.497,44	5.497,44	82,05	4.939,02	73,72	4.939,02	100,00		1.760,98
30	3334 21200	Conservació i manteniment local C/ St. Fèlix	1.000,00		1.000,00	173,24	173,24	17,32	173,24	17,32	173,24	100,00		826,76
		Suma	2.253.700,00	642.378,82	2.896.078,82	1.930.477,16	1.894.227,59	65,41	1.488.031,66	51,38	1.466.435,46	98,55	21.596,20	1.408.047,16

ESTAT D'EXECUCIÓ DES DE 1/1/2016 FINS A 30/9/2016

Org.	Classificació Prog. Econ.	DENOMINACIÓ DE LES APLICACIONS	Crèdits inicials	Modificacions	Crèdits totals	Despeses autoritzades	Desp. Compromeses	Comp/Cto	Obligacions reconegudes	Obl/Ctos	Pag. líquids	Pag/Obl	Pendent de pag.	Estat d'execució
		Total Programa 3334	1.000,00		1.000,00	173,24	173,24	17,32	173,24	17,32	173,24	100,00		826,76
30	3335	22609 Activitats cinematogràfiques	100,00		100,00									100,00
		Total Programa 3335	100,00		100,00			0,00		0,00		0,00		100,00
30	3341	22199 Material escola d'art	3.000,00		3.000,00	1.850,84	1.850,84	61,69	1.850,84	61,69	1.850,84	100,00		1.149,16
30	3341	22400 Assegurança escola d'art i cultura	350,00		350,00									350,00
30	3341	22799 Escola d'art	37.500,00		37.500,00	23.640,65	23.640,65	63,04	23.640,65	63,04	23.640,65	100,00		13.859,35
		Total Programa 3341	40.850,00		40.850,00	25.491,49	25.491,49	62,40	25.491,49	62,40	25.491,49	100,00		15.358,51
30	3342	22609 Activitats àrea de cultura	21.000,00	4.601,25	25.601,25	33.010,05	33.010,05	128,94	32.385,30	126,50	32.385,30	100,00		-6.784,05
30	3342	22799 Cursos i Tallers cultura	3.000,00		3.000,00	5.655,50	5.655,50	188,52	910,00	30,33	910,00	100,00		2.090,00
		Total Programa 3342	24.000,00	4.601,25	28.601,25	38.665,55	38.665,55	135,19	33.295,30	116,41	33.295,30	100,00		-4.694,05
30	3360	68200 Rehabilitació patrimoni cultural	24.500,00	39.070,84	63.570,84	85.464,80	85.464,80	134,44						63.570,84
		Total Programa 3360	24.500,00	39.070,84	63.570,84	85.464,80	85.464,80	134,44		0,00		0,00		63.570,84
30	3380	22609 Festes populars i altres esdeveniments	38.000,00		38.000,00	46.667,10	46.667,10	122,81	45.667,10	120,18	45.667,10	100,00		-7.667,10
30	3380	48000 Entitats organitzadores de festes - Major i Petita	5.000,00		5.000,00	5.754,58	5.754,58	115,09	5.754,58	115,09	5.754,58	100,00		-754,58
30	3380	48001 Comissió de festes de barris	1.000,00		1.000,00	1.000,00								1.000,00
30	3380	48002 Associació Sardanista de Celrà. Aplec	1.800,00		1.800,00	1.800,00	1.800,00	100,00	1.800,00	100,00	1.800,00	100,00		
30	3380	48003 Assoc. Juvenil Comissió Reis Celrà. Cavalcata reis	1.200,00		1.200,00	1.200,00	1.200,00	100,00						1.200,00
30	3380	48004 Associació Pessebre Vivent	1.100,00		1.100,00	1.100,00	1.100,00	100,00						1.100,00
		Total Programa 3380	48.100,00		48.100,00	57.521,68	56.521,68	117,51	53.221,68	110,65	53.221,68	100,00		-5.121,68
		Total Orgànica 30	449.400,00	283.183,19	732.583,19	453.106,66	451.142,66	61,58	296.304,69	40,45	294.444,43	99,37	1.860,26	436.278,50
		Suma	2.391.250,00	686.050,91	3.077.300,91	2.137.620,68	2.100.371,11	68,25	1.600.040,13	51,99	1.578.443,93	98,65	21.596,20	1.477.260,78

ESTAT D'EXECUCIÓ DES DE 1/1/2016 FINS A 30/9/2016

Org.	Classificació Prog. Econ.	DENOMINACIÓ DE LES APLICACIONS	Crèdits inicials	Modificacions	Crèdits totals	Despeses autoritzades	Desp. Compromeses	Comp/Cto	Obligacions reconegudes	Obl/Ctos	Pag. líquids	Pag/Obl	Pendent de pag.	Estat d'execució
40	3400	13009	Complements ILT personal laboral Esports	100,00	100,00	1.072,75	1.072,75	1.072,75	1.072,75	1.072,75	100,00	100,00		-972,75
40	3400	13100	Retribucions personal laboral temporal Esports	18.500,00	18.500,00	11.835,67	11.835,67	63,98	11.835,67	63,98	11.835,67	100,00		6.664,33
40	3400	13101	Productivitat personal laboral temporal Esports	500,00	500,00	500,00	500,00	100,00	500,00	100,00	500,00	100,00		
40	3400	13102	Altres retribucions laboral temporal Esports	11.800,00	11.800,00	10.560,76	10.560,76	89,50	10.560,76	89,50	10.560,76	100,00		1.239,24
40	3400	13199	Part meritada paga extra 2012 laborals temp. esports		329,94	329,94	329,94	100,00	329,94	100,00	329,94	100,00		
40	3400	15100	Gratificacions personal esports	500,00	500,00	835,14	835,14	167,03	835,14	167,03	835,14	100,00		-335,14
40	3400	16000	Seguretat social personal esports	10.500,00	10.500,00	7.897,47	7.897,47	75,21	7.897,47	75,21	6.934,19	87,80	963,28	2.602,53
40	3400	22000	Material oficina esports	1.000,00	1.000,00	414,61	414,61	41,46	414,61	41,46	414,61	100,00		585,39
			Total Programa 3400	42.900,00	329,94	43.229,94	33.446,34	77,37	33.446,34	77,37	32.483,06	97,12	963,28	9.783,60
40	3410	22400	Primes assegurances esports	500,00	500,00									500,00
40	3410	22602	Publicacions i altres esports	1.000,00	1.000,00	1.421,75	1.421,75	142,18	1.421,75	142,18	1.421,75	100,00		-421,75
40	3410	22606	Activitats esports	24.500,00	1.188,94	25.688,94	24.254,37	94,42	15.579,37	60,65	15.579,37	100,00		10.109,57
40	3410	22699	Material esports	2.500,00	2.500,00	1.765,63	1.765,63	70,63	1.765,63	70,63	1.765,63	100,00		734,37
40	3410	23020	Locomoció esports.	100,00	100,00									100,00
40	3410	48900	Transferències entitats esportives	12.000,00	8.100,00	20.100,00	20.100,00	39,09	7.857,00	39,09	7.857,00	100,00		12.243,00
			Total Programa 3410	40.600,00	9.288,94	49.888,94	47.541,75	70,75	26.623,75	53,37	26.623,75	100,00		23.265,19
40	3420	22103	Combustible calefacció pavelló piscines	1.000,00	1.000,00	507,30	507,30	50,73	507,30	50,73	507,30	100,00		492,70
			Total Programa 3420	1.000,00		1.000,00	507,30	50,73	507,30	50,73	507,30	100,00		492,70
40	3421	21200	Conservació poliesportius municipals.	7.000,00	7.000,00	5.546,51	5.546,51	79,24	5.546,51	79,24	5.546,51	100,00		1.453,49
40	3421	22100	Subministrament elèctric poliesportius municip i camp futbol	20.000,00	1.410,74	21.410,74	21.410,74	100,00	9.237,74	43,15	9.237,74	100,00		12.173,00
			Suma	2.502.750,00	697.080,53	3.199.830,53	2.246.073,32	68,65	1.675.401,77	52,36	1.652.842,29	98,65	22.559,48	1.524.428,76

ESTAT D'EXECUCIÓ DES DE

1/1/2016

FINS A

30/9/2016

Org.	Classificació Prog. Econ.	DENOMINACIÓ DE LES APLICACIONS	Crèdits inicials	Modificacions	Crèdits totals	Despeses autoritzades	Desp. Compromeses	Comp/Cto	Obligacions reconegudes	Obl/Ctos	Pag. líquids	Pag/Obl	Pendent de pag.	Estat d'execució
40	3421 22102	Subministrament gas poliesportius municipals i camp futbol	15.000,00	3.459,53	18.459,53	18.459,53	18.459,53	100,00	10.240,90	55,48	10.240,90	100,00		8.218,63
40	3421 22199	Despeses funcionament poliesportius municipals	500,00		500,00	525,27	525,27	105,05	525,27	105,05	525,27	100,00		-25,27
40	3421 22200	Despeses telèfon poliesportius municipals.	775,00		775,00	775,00	199,26	25,71	199,26	25,71	199,26	100,00		575,74
40	3421 22501	Control sanitari pavelló				54,40	54,40		54,40		54,40	100,00		-54,40
40	3421 22700	Serveis neteja edifici poliesportiu municipal	5.300,00		5.300,00	4.416,20	4.416,20	83,32	3.532,88	66,66	3.532,88	100,00		1.767,12
		Total Programa 3421	48.575,00	4.870,27	53.445,27	51.187,65	50.611,91	94,70	29.336,96	54,89	29.336,96	100,00		24.108,31
40	3422 21200	Conservació camp futbol municipal.	8.500,00		8.500,00	5.703,52	5.703,52	67,10	4.076,07	47,95	4.076,07	100,00		4.423,93
40	3422 22199	Despeses de funcionament camp de futbol	300,00		300,00	165,60	165,60	55,20	165,60	55,20	165,60	100,00		134,40
40	3422 22700	Serveis neteja edificis camp futbol municipal.	4.000,00		4.000,00	3.072,88	3.072,88	76,82	2.458,32	61,46	2.458,32	100,00		1.541,68
		Total Programa 3422	12.800,00		12.800,00	8.942,00	8.942,00	69,86	6.699,99	52,34	6.699,99	100,00		6.100,01
40	3423 21200	Conservació piscina municipal.	12.000,00		12.000,00	8.793,00	8.793,00	73,28	8.793,00	73,28	8.793,00	100,00		3.207,00
40	3423 22100	Subministrament elèctric piscines.	15.000,00	573,75	15.573,75	15.573,75	15.573,75	100,00	7.507,14	48,20	7.507,14	100,00		8.066,61
40	3423 22110	Subministrament material manteniment piscina municipal.	500,00		500,00									500,00
40	3423 22700	Serveis neteja piscina municipal	6.000,00		6.000,00	4.330,08	4.330,08	72,17	3.464,00	57,73	3.464,00	100,00		2.536,00
40	3423 22799	Contracte gestió piscina municipal	1.700,00		1.700,00	1.700,00	1.700,00	100,00						1.700,00
		Total Programa 3423	35.200,00	573,75	35.773,75	30.396,83	30.396,83	84,97	19.764,14	55,25	19.764,14	100,00		16.009,61
40	3424 21200	Conservació pistes tennis	1.000,00		1.000,00	498,68	498,68	49,87	498,68	49,87	498,68	100,00		501,32
40	3424 22199	Despeses funcionament pistes tennis	100,00		100,00									100,00
		Total Programa 3424	1.100,00		1.100,00	498,68	498,68	45,33	498,68	45,33	498,68	100,00		601,32
40	3425 21200	Conservació pistes poliesportives exteriors	500,00		500,00	219,31	219,31	43,86	219,31	43,86	219,31	100,00		280,69
		Suma	2.573.925,00	701.113,81	3.275.038,81	2.310.360,54	2.260.292,23	69,02	1.717.136,60	52,43	1.694.577,12	98,69	22.559,48	1.557.902,21

ESTAT D'EXECUCIÓ DES DE

1/1/2016

FINS A

30/9/2016

Org.	Classificació Prog. Econ.	DENOMINACIÓ DE LES APLICACIONS	Crèdits inicials	Modificacions	Crèdits totals	Despeses autoritzades	Desp. Compromeses	Comp/Cto	Obligacions reconegudes	Obl/Ctos	Pag. líquids	Pag/Obl	Pendent de pag.	Estat d'execució
		Total Programa 3425	500,00		500,00	219,31	219,31	43,86	219,31	43,86	219,31	100,00		280,69
40	9330 60900	Construcció pista de pàdel		29.733,80	29.733,80	30.659,45	30.659,45	103,11	30.659,45	103,11	30.659,45	100,00		-925,65
40	9330 62200	Adequació espais camp de futbol		17.795,67	17.795,67	17.795,67	17.795,67	100,00	2.980,10	16,75	2.980,10	100,00		14.815,57
40	9330 62201	Construcció pista polisportiva		75.000,00	75.000,00	73.138,05	2.420,00	3,23	2.420,00	3,23	2.420,00	100,00		72.580,00
		Total Programa 9330		122.529,47	122.529,47	121.593,17	50.875,12	41,52	36.059,55	29,43	36.059,55	100,00		86.469,92
40	9331 62200	Milliores instal.lacions esportives	82.000,00	45.200,00	127.200,00	59.179,18	59.179,18	46,52	16.178,35	12,72	16.178,35	100,00		111.021,65
		Total Programa 9331	82.000,00	45.200,00	127.200,00	59.179,18	59.179,18	46,52	16.178,35	12,72	16.178,35	100,00		111.021,65
		Total Orgànica 40	264.675,00	182.792,37	447.467,37	353.512,21	269.975,42	60,33	169.334,37	37,84	168.371,09	99,43	963,28	278.133,00
		Suma	2.655.925,00	868.843,28	3.524.768,28	2.491.132,89	2.370.346,53	67,25	1.769.374,50	50,20	1.746.815,02	98,73	22.559,48	1.755.393,78

ESTAT D'EXECUCIÓ DES DE

1/1/2016

FINS A

30/9/2016

Org.	Classificació Prog. Econ.	DENOMINACIÓ DE LES APLICACIONS	Crèdits inicials	Modificacions	Crèdits totals	Despeses autoritzades	Desp. Compromeses	Comp/Cto	Obligacions reconegudes	Obl/Ctos	Pag. líquids	Pag/Obl	Pendent de pag.	Estat d'execució
50	3240 22799	Formació de joves	10.000,00		10.000,00	6.767,21	6.767,21	67,67	3.360,74	33,61	3.360,74	100,00		6.639,26
		Total Programa 3240	10.000,00		10.000,00	6.767,21	6.767,21	67,67	3.360,74	33,61	3.360,74	100,00		6.639,26
50	3370 20200	Arrendaments locals Renfe i plaça	4.600,00	3.951,68	8.551,68	7.272,29	7.272,29	85,04	5.257,60	61,48	5.257,60	100,00		3.294,08
		Total Programa 3370	4.600,00	3.951,68	8.551,68	7.272,29	7.272,29	85,04	5.257,60	61,48	5.257,60	100,00		3.294,08
50	3371 14300	Retribucions bàsiques personal joventut	10.350,00		10.350,00	6.890,29	6.890,29	66,57	6.890,29	66,57	6.890,29	100,00		3.459,71
50	3371 14301	Productivitat personal Joventut	100,00		100,00									100,00
50	3371 14302	Retribucions complementàries personal Joventut	8.825,00		8.825,00	5.858,31	5.858,31	66,38	5.858,31	66,38	5.858,31	100,00		2.966,69
50	3371 14399	Part meritada paga extra 2012 laborals temp. joventut		270,28	270,28	270,28	270,28	100,00	270,28	100,00	270,28	100,00		
50	3371 15100	Gratificacions personal àrea joventut	100,00		100,00									100,00
50	3371 16000	Seguretat Social personal joventut	7.675,00		7.675,00	4.546,80	4.546,80	59,24	4.546,80	59,24	4.072,77	89,57	474,03	3.128,20
50	3371 21200	Conservació i manteniment local joventut plaça de l'Església	750,00		750,00	750,24	750,24	100,03	750,24	100,03	750,24	100,00		-0,24
50	3371 22100	Subministrament elèctric local joventut	3.000,00	336,17	3.336,17	3.336,17	3.336,17	100,00	2.396,77	71,84	2.396,77	100,00		939,40
50	3371 22102	Subministrament gas local joventut	500,00		500,00	28,33	28,33	5,67	28,33	5,67	28,33	100,00		471,67
50	3371 22200	Despeses telèfon local joventut	1.000,00		1.000,00	1.000,00	161,24	16,12	161,24	16,12	161,24	100,00		838,76
50	3371 22400	Primes d'assegurances joventut	250,00		250,00	125,91	125,91	50,36	125,91	50,36	125,91	100,00		124,09
50	3371 22606	Cursos de joventut	2.500,00		2.500,00	1.570,68	1.570,68	62,83	1.570,68	62,83	1.570,68	100,00		929,32
50	3371 22699	Serveis i activitats joventut	12.000,00	739,40	12.739,40	8.789,92	8.789,92	69,00	4.589,92	36,03	4.589,92	100,00		8.149,48
50	3371 22700	Serveis neteja edifici moll de l'estació	500,00		500,00									500,00
50	3371 22799	Aula d'estudi	3.000,00		3.000,00	3.120,91	3.120,91	104,03	1.909,23	63,64	1.909,23	100,00		1.090,77
50	3371 23020	Locomoció personal joventut	100,00		100,00									100,00
		Total Programa 3371	50.650,00	1.345,85	51.995,85	36.287,84	35.449,08	68,18	29.098,00	55,96	28.623,97	98,37	474,03	22.897,85
		Suma	2.721.175,00	874.140,81	3.595.315,81	2.541.460,23	2.419.835,11	67,31	1.807.090,84	50,26	1.784.057,33	98,73	23.033,51	1.788.224,97

ESTAT D'EXECUCIÓ DES DE

1/1/2016

FINS A

30/9/2016

Org.	Classificació		DENOMINACIÓ DE LES APLICACIONS	Crèdits inicials	Modificacions	Crèdits totals	Despeses autoritzades	Desp. Compromeses	Comp/Cto	Obligacions reconegudes	Obl/Ctos	Pag. líquids	Pag/Obl	Pendent de pag.	Estat d'execució
	Prog.	Econ.													
			Total Orgànica 50	65.250,00	5.297,53	70.547,53	50.327,34	49.488,58	70,15	37.716,34	53,46	37.242,31	98,74	474,03	32.831,19
			Suma	2.721.175,00	874.140,81	3.595.315,81	2.541.460,23	2.419.835,11	67,31	1.807.090,84	50,26	1.784.057,33	98,73	23.033,51	1.788.224,97

ESTAT D'EXECUCIÓ DES DE 1/1/2016 FINS A 30/9/2016

Org.	Classificació		DENOMINACIÓ DE LES APLICACIONS	Crèdits inicials	Modificacions	Crèdits totals	Despeses autoritzades	Desp. Compromeses	Comp/Cto	Obligacions reconegudes	Obl/Ctos	Pag. líquids	Pag/Obl	Pendent de pag.	Estat d'execució
	Prog.	Econ.													
70	2310	14300	Retribucions bàsiques personal Acció Social	10.900,00		10.900,00	4.854,77	4.854,77	44,54	4.854,77	44,54	4.854,77	100,00		6.045,23
70	2310	14301	Productivitat personal Acció Social	600,00		600,00									600,00
70	2310	14302	Retribucions complementàries personal Acció Social	7.700,00		7.700,00	4.576,82	4.576,82	59,44	4.576,82	59,44	4.576,82	100,00		3.123,18
70	2310	14309	Complements ILT personal Acció Social	100,00		100,00									100,00
70	2310	14399	Part meritada paga extra 2012 laborals temp. acció social		143,66	143,66	143,66	143,66	100,00	143,66	100,00	143,66	100,00		
70	2310	16000	Seguretat Social personal acció social	5.975,00		5.975,00	2.838,76	2.838,76	47,51	2.838,76	47,51	2.838,76	100,00		3.136,24
70	2310	21200	Conservació escoles velles	1.500,00		1.500,00	1.941,68	1.941,68	129,45	1.941,68	129,45	1.941,68	100,00		-441,68
70	2310	21300	Manteniment ascensor escoles velles	1.200,00		1.200,00	996,00	996,00	83,00	746,23	62,19	746,23	100,00		453,77
70	2310	22000	Material divers centre obert	500,00		500,00									500,00
70	2310	22100	Subministrament elèctric escoles velles	2.500,00	293,67	2.793,67	2.793,67	2.793,67	100,00	1.610,08	57,63	1.610,08	100,00		1.183,59
70	2310	22199	Despeses funcionament serveis socials	100,00		100,00	197,60	197,60	197,60	197,60	197,60	197,60	100,00		-97,60
70	2310	22200	Despeses telefòniques serveis socials	750,00		750,00	750,00	167,91	22,39	167,91	22,39	167,91	100,00		582,09
70	2310	22700	Serveis neteja edificis serveis socials	2.625,00		2.625,00	2.901,77	2.901,77	110,54	2.321,44	88,44	2.321,44	100,00		303,56
70	2310	22799	Serveis socials. Pla integral d'atenció a la gent gran	36.800,00		36.800,00	35.384,15	35.384,15	96,15	23.250,96	63,18	23.250,96	100,00		13.549,04
70	2310	25900	Consorti Benestar Social. Serveis socials	69.000,00		69.000,00	69.000,00	69.000,00	100,00	28.713,62	41,61	28.713,62	100,00		40.286,38
			Total Programa 2310	140.250,00	437,33	140.687,33	126.378,88	125.796,79	89,42	71.363,53	50,72	71.363,53	100,00		69.323,80
70	2311	22105	Subministrament d'aliments	8.000,00		8.000,00									8.000,00
70	2311	22699	Activitats serveis socials	1.500,00		1.500,00	145,24	145,24	9,68	145,24	9,68	145,24	100,00		1.354,76
70	2311	25900	Consorti Benestar Social. Servei Mediació Comunitària	24.000,00		24.000,00	20.243,80	20.243,80	84,35	13.495,92	56,23	13.495,92	100,00		10.504,08
			Suma	2.894.925,00	874.578,14	3.769.503,14	2.688.228,15	2.566.020,94	68,07	1.892.095,53	50,19	1.869.062,02	98,78	23.033,51	1.877.407,61

ESTAT D'EXECUCIÓ DES DE 1/1/2016 FINS A 30/9/2016

Org.	Classificació Prog. Econ.	DENOMINACIÓ DE LES APLICACIONS	Crèdits inicials	Modificacions	Crèdits totals	Despeses autoritzades	Desp. Compromeses	Comp/Cto	Obligacions reconegudes	Obl/Ctos	Pag. líquids	Pag/Obl	Pendent de pag.	Estat d'execució
70	2311 48000	Ajudes a famílies	10.000,00	308,68	10.308,68	3.332,87	3.332,87	32,33	2.136,00	20,72	2.136,00	100,00		8.172,68
		Total Programa 2311	43.500,00	308,68	43.808,68	23.721,91	23.721,91	54,15	15.777,16	36,01	15.777,16	100,00		28.031,52
70	2312 22799	Pla d'igualtat i ciutadania.	7.000,00		7.000,00	4.080,64	4.080,64	58,29	3.440,64	49,15	3.440,64	100,00		3.559,36
		Total Programa 2312	7.000,00		7.000,00	4.080,64	4.080,64	58,29	3.440,64	49,15	3.440,64	100,00		3.559,36
70	3372 21200	Conservació casal d'avis Can Ponac	5.000,00	2.800,09	7.800,09	7.650,09	7.650,09	98,08	7.650,09	98,08	7.650,09	100,00		150,00
70	3372 21300	Manteniment ascensor casal d'avis Can Ponac	1.200,00		1.200,00	996,00	996,00	83,00	746,23	62,19	746,23	100,00		453,77
70	3372 22100	Subministrament elèctric casal d'avis Can Ponac	9.000,00	695,83	9.695,83	9.695,83	9.695,83	100,00	5.036,39	51,94	5.036,39	100,00		4.659,44
70	3372 22102	Subministrament gas casal d'avis Can Ponac	3.000,00		3.000,00	3.000,00	3.000,00	100,00	603,97	20,13	603,97	100,00		2.396,03
70	3372 22199	Despeses funcionament casal d'avis Can Ponac	700,00		700,00	62,48	62,48	8,93	62,48	8,93	62,48	100,00		637,52
70	3372 22200	Despeses telèfon casal d'avis Can Ponac	1.000,00		1.000,00	1.000,00	406,71	40,67	406,71	40,67	406,71	100,00		593,29
70	3372 22700	Serveis neteja Casal d'avis Can Ponac	9.100,00		9.100,00	7.732,64	7.732,64	84,97	6.217,46	68,32	6.217,46	100,00		2.882,54
70	3372 48000	Aportacions Casal de la Gent Gran Can Ponac.	4.000,00		4.000,00	5.740,16	5.740,16	143,50	5.740,16	143,50	5.740,16	100,00		-1.740,16
70	3372 48001	Aportació festa Homenatge a la vellesa i altres	3.500,00		3.500,00									3.500,00
		Total Programa 3372	36.500,00	3.495,92	39.995,92	35.877,20	35.283,91	88,22	26.463,49	66,17	26.463,49	100,00		13.532,43
70	9240 21200	Manteniment espai ciutadania	3.000,00		3.000,00	873,62	873,62	29,12	873,62	29,12	873,62	100,00		2.126,38
		Total Programa 9240	3.000,00		3.000,00	873,62	873,62	29,12	873,62	29,12	873,62	100,00		2.126,38
		Total Orgànica 70	230.250,00	4.241,93	234.491,93	190.932,25	189.756,87	80,92	117.918,44	50,29	117.918,44	100,00		116.573,49
		Suma	2.951.425,00	878.382,74	3.829.807,74	2.732.392,48	2.609.591,98	68,14	1.925.009,28	50,26	1.901.975,77	98,80	23.033,51	1.904.798,46

ESTAT D'EXECUCIÓ DES DE

1/1/2016

FINS A

30/9/2016

Org.	Classificació Prog. Econ.	DENOMINACIÓ DE LES APLICACIONS	Crèdits inicials	Modificacions	Crèdits totals	Despeses autoritzades	Desp. Compromeses	Comp/Cto	Obligacions reconegudes	Obl/Ctos	Pag. líquids	Pag/Obl	Pendent de pag.	Estat d'execució	
76	1700	62300		23.964,65	23.964,65									23.964,65	
				23.964,65	23.964,65			0,00		0,00		0,00		23.964,65	
76	3200	13000	21.600,00		21.600,00	15.598,91	15.598,91	72,22	15.598,91	72,22	15.598,91	100,00		6.001,09	
76	3200	13001	100,00		100,00									100,00	
76	3200	13002	15.975,00		15.975,00	11.196,97	11.196,97	70,09	11.196,97	70,09	11.196,97	100,00		4.778,03	
76	3200	13005	775,00		775,00									775,00	
76	3200	13009	100,00		100,00									100,00	
76	3200	13099		1.539,76	1.539,76	1.539,76	1.539,76	100,00	1.539,76	100,00	1.539,76	100,00			
76	3200	13100	26.675,00		26.675,00	17.351,94	17.351,94	65,05	17.351,94	65,05	17.351,94	100,00		9.323,06	
76	3200	13101	100,00		100,00	1.206,26	1.206,26	1.206,26	1.206,26	1.206,26	1.206,26	100,00		-1.106,26	
76	3200	13102	19.025,00		19.025,00	12.518,77	12.518,77	65,80	12.518,77	65,80	12.518,77	100,00		6.506,23	
76	3200	13105	1.000,00		1.000,00									1.000,00	
76	3200	13109	100,00		100,00	698,79	698,79	698,79	698,79	698,79	698,79	100,00		-598,79	
76	3200	13199		392,11	392,11	392,11	392,11	100,00	392,11	100,00	392,11	100,00			
76	3200	15100	1.625,00		1.625,00									1.625,00	
76	3200	16000	26.425,00		26.425,00	20.989,60	20.989,60	79,43	20.989,60	79,43	18.730,76	89,24	2.258,84	5.435,40	
76	3200	22199	200,00		200,00	79,50	79,50	39,75	79,50	39,75	79,50	100,00		120,50	
76	3200	22699	20.500,00	274,77	20.774,77	18.468,61	18.468,61	88,90	11.946,51	57,50	11.946,51	100,00		8.828,26	
76	3200	22799				5.760,00	5.760,00		5.760,00		5.760,00	100,00		-5.760,00	
			Suma	3.085.625,00	904.554,03	3.990.179,03	2.838.193,70	2.715.393,20	68,05	2.024.288,40	50,73	1.998.996,05	98,75	25.292,35	1.965.890,63

ESTAT D'EXECUCIÓ DES DE

1/1/2016

FINS A

30/9/2016

Org.	Classificació Prog. Econ.	DENOMINACIÓ DE LES APLICACIONS	Crèdits inicials	Modificacions	Crèdits totals	Despeses autoritzades	Desp. Compromeses	Comp/Cto	Obligacions reconegudes	Obl/Ctos	Pag. líquids	Pag/Obl	Pendent de pag.	Estat d'execució
76	3200	48004	1.000,00		1.000,00									1.000,00
		Total Programa 3200	135.200,00	2.206,64	137.406,64	105.801,22	105.801,22	77,00	99.279,12	72,25	97.020,28	97,72	2.258,84	38.127,52
76	3211	13000	101.000,00		101.000,00	56.459,36	56.459,36	55,90	56.459,36	55,90	56.459,36	100,00		44.540,64
76	3211	13001	1.025,00		1.025,00	4.647,61	4.647,61	453,43	4.647,61	453,43	4.647,61	100,00		-3.622,61
76	3211	13002	87.600,00		87.600,00	48.019,58	48.019,58	54,82	48.019,58	54,82	48.019,58	100,00		39.580,42
76	3211	13005	10.600,00		10.600,00	77,66	77,66	0,73	77,66	0,73	77,66	100,00		10.522,34
76	3211	13009	100,00		100,00	3.805,62	3.805,62	3.805,62	3.805,62	3.805,62	3.805,62	100,00		-3.705,62
76	3211	13099		5.611,44	5.611,44	5.611,44	5.611,44	100,00	5.611,44	100,00	5.611,44	100,00		
76	3211	13100	83.625,00		83.625,00	60.976,50	60.976,50	72,92	60.976,50	72,92	60.976,50	100,00		22.648,50
76	3211	13101	100,00		100,00	1.537,74	1.537,74	1.537,74	1.537,74	1.537,74	1.537,74	100,00		-1.437,74
76	3211	13102	62.575,00		62.575,00	46.230,46	46.230,46	73,88	46.230,46	73,88	46.230,46	100,00		16.344,54
76	3211	13109				2.722,00	2.722,00		2.722,00		2.722,00	100,00		-2.722,00
76	3211	13199		867,79	867,79	867,79	867,79	100,00	867,79	100,00	867,79	100,00		
76	3211	15100												
76	3211	16000	111.225,00		111.225,00	73.271,45	73.271,45	65,88	73.271,45	65,88	64.587,42	88,15	8.684,03	37.953,55
		Total Programa 3211	457.850,00	6.479,23	464.329,23	304.227,21	304.227,21	65,52	304.227,21	65,52	295.543,18	97,15	8.684,03	160.102,02
76	3231	21200	11.000,00		11.000,00	10.319,37	10.319,37	93,81	10.008,49	90,99	10.008,49	100,00		991,51
76	3231	21300	1.200,00		1.200,00	996,00	996,00	83,00	746,23	62,19	746,23	100,00		453,77
		Suma	3.565.375,00	911.906,65	4.477.281,65	3.163.944,57	3.041.144,07	67,92	2.343.978,74	52,35	2.310.002,36	98,55	33.976,38	2.133.302,91

ESTAT D'EXECUCIÓ DES DE 1/1/2016 FINS A 30/9/2016

Org.	Classificació Prog. Econ.	DENOMINACIÓ DE LES APLICACIONS	Crèdits inicials	Modificacions	Crèdits totals	Despeses autoritzades	Desp. Compromeses	Comp/Cto	Obligacions reconegudes	Obl/Ctos	Pag. líquids	Pag/Obl	Pendent de pag.	Estat d'execució
76	3231 22100	Subministrament elèctric escola Aulet	8.700,00	873,39	9.573,39	10.208,29	10.208,29	106,63	4.708,41	49,18	4.708,41	100,00		4.864,98
76	3231 22102	Subministrament gas escola Aulet	15.000,00	515,44	15.515,44	15.515,43	15.515,43	100,00	6.258,80	40,34	6.258,80	100,00		9.256,64
76	3231 22606	Programa formatiu convivència escoles: Aulet	2.000,00		2.000,00									2.000,00
76	3231 22700	Serveis de neteja escola Aulet	100,00		100,00	2.745,73	2.745,73	2.745,73	2.745,73	2.745,73	2.745,73	100,00		-2.645,73
76	3231 48001	Programa reutilització llibres, proj. educatiu escola Aulet	1.500,00		1.500,00									1.500,00
76	3231 48002	Aportació escola Aulet i AMPA escola Aulet	1.050,00		1.050,00	510,00	510,00	48,57	350,00	33,33	350,00	100,00		700,00
76	3231 48003	Ajuts sortides escolars escola Aulet	1.000,00	597,97	1.597,97	1.597,97	597,97	37,42	597,97	37,42	597,97	100,00		1.000,00
		Total Programa 3231	41.550,00	1.986,80	43.536,80	41.892,79	40.892,79	93,93	25.415,63	58,38	25.415,63	100,00		18.121,17
76	3232 21200	Conservació i manteniment d'edificis escola Falgueres	4.000,00		4.000,00	5.807,14	5.807,14	145,18	5.807,14	145,18	5.807,14	100,00		-1.807,14
76	3232 22100	Subministrament elèctric escola Falgueres	11.300,00	1.082,73	12.382,73	12.382,73	12.382,73	100,00	6.578,11	53,12	6.578,11	100,00		5.804,62
76	3232 22103	Subministrament combustible biomassa escola Falgueres	10.000,00		10.000,00	2.808,96	2.808,96	28,09	2.808,96	28,09	2.808,96	100,00		7.191,04
76	3232 22606	Programa formatiu convivència escoles: Falgueres	2.000,00		2.000,00									2.000,00
76	3232 22700	Serveis de neteja escola Falgueres	37.100,00		37.100,00	30.878,24	30.878,24	83,23	24.702,72	66,58	24.702,72	100,00		12.397,28
76	3232 48001	Programa reutilitz. llibres, proj. educatiu escola Falgueres	1.500,00	750,00	2.250,00	750,00	750,00	33,33						2.250,00
76	3232 48002	Aportació escola Falgueres i AFA escola Falgueres	1.050,00		1.050,00	538,00	538,00	51,24						1.050,00
76	3232 48003	Ajuts sortides escolars escola Falgueres	1.000,00	350,23	1.350,23	1.350,14	350,14	25,93	350,14	25,93	350,14	100,00		1.000,09
		Total Programa 3232	67.950,00	2.182,96	70.132,96	54.515,21	53.515,21	76,31	40.247,07	57,39	40.247,07	100,00		29.885,89
76	3233 21200	Conservació Escola Bressol Trapelles	4.700,00		4.700,00	2.919,03	2.919,03	62,11	2.919,03	62,11	2.919,03	100,00		1.780,97
		Suma	3.659.110,00	915.203,02	4.574.313,02	3.241.932,55	3.117.132,05	68,14	2.397.281,95	52,41	2.363.305,57	98,58	33.976,38	2.177.031,07

ESTAT D'EXECUCIÓ DES DE 1/1/2016 FINS A 30/9/2016

Org.	Classificació		DENOMINACIÓ DE LES APLICACIONS	Crèdits inicials	Modificacions	Crèdits totals	Despeses autoritzades	Desp. Compromeses	Comp/Cto	Obligacions reconegudes	Obl/Ctos	Pag. líquids	Pag/Obl	Pendent de pag.	Estat d'execució
	Prog.	Econ.													
76	3233	21300	Manteniment fotocopiadora EB Trapelles	435,00		435,00	184,61	184,61	42,44	184,61	42,44	184,61	100,00		250,39
76	3233	22000	Material EB Trapelles	2.700,00		2.700,00	2.462,04	2.462,04	91,19	1.554,44	57,57	1.554,44	100,00		1.145,56
76	3233	22100	Subministrament elèctric EB Trapelles	3.400,00		3.400,00	2.665,77	2.665,77	78,41	2.665,77	78,41	2.665,77	100,00		734,23
76	3233	22102	Subministrament gas EB Trapelles	6.400,00	356,54	6.756,54	6.756,54	6.756,54	100,00	3.610,92	53,44	3.610,92	100,00		3.145,62
76	3233	22104	Vestuari personal EB Trapelles	400,00		400,00	148,43	148,43	37,11	148,43	37,11	148,43	100,00		251,57
76	3233	22199	Altres subministraments EB Trapelles	2.450,00	270,08	2.720,08	2.532,48	2.532,48	93,10	2.532,48	93,10	2.532,48	100,00		187,60
76	3233	22200	Despeses telèfon EB Trapelles	500,00		500,00	500,00	253,48	50,70	253,48	50,70	253,48	100,00		246,52
76	3233	22400	Assegurances EB Trapelles	150,00		150,00	172,42	172,42	114,95	172,42	114,95	172,42	100,00		-22,42
76	3233	22699	Activitats EB Trapelles	800,00	182,40	982,40	811,56	811,56	82,61	811,56	82,61	811,56	100,00		170,84
76	3233	22700	Serveis de neteja EB Trapelles	300,00		300,00	3.015,81	3.015,81	1.005,27	3.015,81	1.005,27	3.015,81	100,00		-2.715,81
76	3233	22799	Servei menjador EB Trapelles	35.000,00	5.514,28	40.514,28	31.118,57	31.118,57	76,81	18.018,57	44,47	18.018,57	100,00		22.495,71
76	3233	48000	Aportació AMIPA EB Trapelles	250,00		250,00	250,00	250,00	100,00	250,00	100,00	250,00	100,00		
			Total Programa 3233	57.485,00	6.323,30	63.808,30	53.537,26	53.290,74	83,52	36.137,52	56,63	36.137,52	100,00		27.670,78
76	3234	21200	Conservació Escola Bressol Ginjols	1.700,00		1.700,00	1.902,23	1.902,23	111,90	1.423,07	83,71	1.423,07	100,00		276,93
76	3234	21300	Manteniment fotocopiadora EB Ginjols	340,00		340,00	194,23	194,23	57,13	194,23	57,13	194,23	100,00		145,77
76	3234	22000	Material EB Ginjols	2.000,00	463,03	2.463,03	2.134,36	2.134,36	86,66	1.270,78	51,59	1.270,78	100,00		1.192,25
76	3234	22100	Subministrament elèctric EB Ginjols	3.100,00		3.100,00	1.709,13	1.709,13	55,13	1.709,13	55,13	1.709,13	100,00		1.390,87
76	3234	22102	Subministrament gas EB Ginjols	2.600,00	377,01	2.977,01	2.996,68	2.996,68	100,66	1.572,65	52,83	1.572,65	100,00		1.404,36
76	3234	22104	Vestuari personal EB Ginjols	400,00		400,00	236,63	236,63	59,16	236,63	59,16	236,63	100,00		163,37
76	3234	22199	Altres subministraments EB Ginjols	2.450,00	79,92	2.529,92	1.594,99	1.594,99	63,05	1.594,99	63,05	1.594,99	100,00		934,93
76	3234	22200	Despeses telèfon EB Ginjols	500,00		500,00	500,00	225,56	45,11	225,56	45,11	225,56	100,00		274,44
76	3234	22400	Assegurances EB Ginjols	150,00		150,00	172,41	172,41	114,94	172,41	114,94	172,41	100,00		-22,41
			Suma	3.724.700,00	922.446,28	4.647.146,28	3.303.806,83	3.178.485,37	68,40	2.438.715,28	52,48	2.404.738,90	98,61	33.976,38	2.208.431,00

ESTAT D'EXECUCIÓ DES DE

1/1/2016

FINS A

30/9/2016

Org.	Classificació Prog. Econ.	DENOMINACIÓ DE LES APLICACIONS	Crèdits inicials	Modificacions	Crèdits totals	Despeses autoritzades	Desp. Compromeses	Comp/Cto	Obligacions reconegudes	Obl/Ctos	Pag. líquids	Pag/Obl	Pendent de pag.	Estat d'execució
76	3234	22699	Activitats EB Ginjols	800,00	182,40	982,40	811,55	811,55	82,61	811,55	82,61	811,55	100,00	170,85
76	3234	22700	Serveis de neteja EB Ginjols	10.300,00		10.300,00	11.126,97	11.126,97	108,03	6.847,36	66,48	6.847,36	100,00	3.452,64
76	3234	22799	Servei menjador EB Ginjols	35.000,00	7.278,20	42.278,20	28.466,07	28.466,07	67,33	15.366,07	36,35	15.366,07	100,00	26.912,13
76	3234	48000	Aportació AMIPA EB Ginjols	250,00		250,00	250,00	250,00	100,00	250,00	100,00	250,00	100,00	
			Total Programa 3234	59.590,00	8.380,56	67.970,56	52.095,25	51.820,81	76,24	31.674,43	46,60	31.674,43	100,00	36.296,13
76	3240	48000	Aportació IES. Treball de recerca	1.800,00		1.800,00	1.800,00	1.800,00	100,00	1.800,00	100,00	1.800,00	100,00	
76	3240	48002	Aportació IES	100,00		100,00								100,00
76	3240	48003	Ajuts sortides escolars IES	1.000,00	551,81	1.551,81	1.551,81	551,81	35,56					1.551,81
			Total Programa 3240	2.900,00	551,81	3.451,81	3.351,81	2.351,81	68,13	1.800,00	52,15	1.800,00	100,00	1.651,81
76	3260	48005	Beques casals estiu i activitats extraescolars	6.000,00	15,00	6.015,00	6.005,00	4.125,00	68,58	3.435,00	57,11	3.315,00	96,51	120,00
			Total Programa 3260	6.000,00	15,00	6.015,00	6.005,00	4.125,00	68,58	3.435,00	57,11	3.315,00	96,51	120,00
76	9330	62200	Adequació equipaments ensenyament	110.000,00	13.500,00	123.500,00	122.591,53	121.153,67	98,10	55.663,11	45,07	55.663,11	100,00	67.836,89
			Total Programa 9330	110.000,00	13.500,00	123.500,00	122.591,53	121.153,67	98,10	55.663,11	45,07	55.663,11	100,00	67.836,89
			Total Orgànica 76	938.525,00	65.590,95	1.004.115,95	744.017,28	737.178,46	73,42	597.879,09	59,54	586.816,22	98,15	11.062,87
			Suma	3.889.950,00	943.973,69	4.833.923,69	3.476.409,76	3.346.770,44	69,24	2.522.888,37	52,19	2.488.791,99	98,65	34.096,38

ESTAT D'EXECUCIÓ DES DE 1/1/2016 FINS A 30/9/2016

Org.	Classificació Prog. Econ.	DENOMINACIÓ DE LES APLICACIONS	Crèdits inicials	Modificacions	Crèdits totals	Despeses autoritzades	Desp. Compromeses	Comp/Cto	Obligacions reconegudes	Obl/Ctos	Pag. líquids	Pag/Obl	Pendent de pag.	Estat d'execució
77	3260 13100	Retribucions personal laboral temporal Escola de dansa	30.600,00		30.600,00	22.821,59	22.821,59	74,58	22.821,59	74,58	22.821,59	100,00		7.778,41
77	3260 13101	Productivitat personal laboral temporal Escola de dansa	1.600,00		1.600,00	1.682,24	1.682,24	105,14	1.682,24	105,14	1.682,24	100,00		-82,24
77	3260 13102	Altres retribucions laboral temporal Escola de dansa	21.900,00		21.900,00	13.451,02	13.451,02	61,42	13.451,02	61,42	13.451,02	100,00		8.448,98
77	3260 13109	Complements ILT personal laboral temporal Escola de dansa	100,00		100,00	108,43	108,43	108,43	108,43	108,43	108,43	100,00		-8,43
77	3260 13199	Part meritada paga extra 2012 laborals temp. dansa		513,50	513,50	513,50	513,50	100,00	513,50	100,00	513,50	100,00		
77	3260 15100	Gratificacions Escola de Dansa	100,00		100,00									100,00
77	3260 16000	Seguretat Social Escola de dansa	17.650,00	19.092,97	36.742,97	32.898,00	32.898,00	89,54	32.898,00	89,54	31.517,46	95,80	1.380,54	3.844,97
77	3260 21200	Conservació escola de dansa	3.500,00		3.500,00	3.859,46	3.859,46	110,27	3.859,46	110,27	3.859,46	100,00		-359,46
77	3260 22000	Material divers escola de dansa	2.500,00		2.500,00	490,00	490,00	19,60	490,00	19,60	490,00	100,00		2.010,00
77	3260 22100	Subministrament elèctric escola de dansa	3.775,00	382,54	4.157,54	4.157,54	4.157,54	100,00	2.406,55	57,88	2.406,55	100,00		1.750,99
77	3260 22102	Subministrament gas escola de dansa	1.500,00	183,92	1.683,92	3.483,92	3.483,92	206,89	2.623,33	155,79	2.623,33	100,00		-939,41
77	3260 22103	Subministrament combustible biomassa escola de dansa	4.000,00		4.000,00	312,08	312,08	7,80	312,08	7,80	312,08	100,00		3.687,92
77	3260 22200	Despeses telèfon escola de dansa	1.200,00		1.200,00	1.224,12	296,18	24,68	296,18	24,68	296,18	100,00		903,82
77	3260 22400	Assegurança escola de dansa	500,00		500,00	312,53	312,53	62,51						500,00
77	3260 22606	Activitats escola de dansa	75.000,00	116,04	75.116,04	77.135,59	77.135,59	102,69	42.594,03	56,70	42.594,03	100,00		32.522,01
77	3260 22699	Altres despeses diverses Escola de dansa	2.000,00		2.000,00	1.652,60	1.652,60	82,63	1.652,60	82,63	1.652,60	100,00		347,40
77	3260 22700	Serveis neteja escola municipal de dansa	1.500,00		1.500,00	242,00	242,00	16,13	242,00	16,13	242,00	100,00		1.258,00
77	3260 62700	Inversions escola municipal de dansa	1.500,00	29.889,44	31.389,44	28.466,43	28.466,43	90,69	911,37	2,90	911,37	100,00		30.478,07
		Total Programa 3260	168.925,00	50.178,41	219.103,41	192.811,05	191.883,11	87,58	126.862,38	57,90	125.481,84	98,91	1.380,54	92.241,03
		Suma	4.058.875,00	994.152,10	5.053.027,10	3.669.220,81	3.538.653,55	70,03	2.649.750,75	52,44	2.614.273,83	98,66	35.476,92	2.403.276,35

ESTAT D'EXECUCIÓ DES DE

1/1/2016

FINS A

30/9/2016

Classificació			DENOMINACIÓ DE LES APLICACIONS	Crèdits inicials	Modificacions	Crèdits totals	Despeses autoritzades	Desp. Compromeses	Comp/Cto	Obligacions reconegudes	Obl/Ctos	Pag. líquids	Pag/Obl	Pendent de pag.	Estat d'execució
Org.	Prog.	Econ.													
			Total Orgànica 77	168.925,00	50.178,41	219.103,41	192.811,05	191.883,11	87,58	126.862,38	57,90	125.481,84	98,91	1.380,54	92.241,03
			Suma	4.058.875,00	994.152,10	5.053.027,10	3.669.220,81	3.538.653,55	70,03	2.649.750,75	52,44	2.614.273,83	98,66	35.476,92	2.403.276,35

ESTAT D'EXECUCIÓ DES DE

1/1/2016

FINS A

30/9/2016

Org.	Classificació		DENOMINACIÓ DE LES APLICACIONS	Crèdits inicials	Modificacions	Crèdits totals	Despeses autoritzades	Desp. Compromeses	Comp/Cto	Obligacions reconegudes	Obl/Ctos	Pag. líquids	Pag/Obl	Pendent de pag.	Estat d'execució
Prog.	Econ.														
80	1330	21000	Conservació senyalització viària horitzontal i vertical	15.000,00	5.104,06	20.104,06	14.098,23	14.098,23	70,13	13.811,00	68,70	13.811,00	100,00		6.293,06
			Total Programa 1330	15.000,00	5.104,06	20.104,06	14.098,23	14.098,23	70,13	13.811,00	68,70	13.811,00	100,00		6.293,06
80	1350	22699	Protecció civil	2.500,00		2.500,00									2.500,00
			Total Programa 1350	2.500,00		2.500,00			0,00		0,00		0,00		2.500,00
80	1500	13000	Retribucions bàsiques personal lab. serveis territorials	32.875,00		32.875,00	12.765,21	12.765,21	38,83	12.765,21	38,83	12.765,21	100,00		20.109,79
80	1500	13001	Productivitat personal fix serveis Territorials	3.500,00		3.500,00									3.500,00
80	1500	13002	Retribucions complementaries labor fix serveis territorials	37.475,00		37.475,00	16.503,03	16.503,03	44,04	16.503,03	44,04	16.503,03	100,00		20.971,97
80	1500	13005	Complement personal laboral fix serveis territorials	3.575,00		3.575,00	137,31	137,31	3,84	137,31	3,84	137,31	100,00		3.437,69
80	1500	13009	Complements ILT personal laboral fix serveis territorials	100,00		100,00									100,00
80	1500	13099	Part meritada paga extra 2012 laborals fix serv territorials		1.297,12	1.297,12	1.297,12	1.297,12	100,00	1.297,12	100,00	1.297,12	100,00		
80	1500	13100	Retribucions personal laboral temporal serveis territorials	17.700,00		17.700,00	11.095,17	11.095,17	62,68	11.095,17	62,68	11.095,17	100,00		6.604,83
80	1500	13101	Productivitat personal laboral temporal serveis territorials	2.500,00		2.500,00									2.500,00
80	1500	13102	Altres retribucions laboral temporal serveis territorials	16.900,00		16.900,00	12.242,45	12.242,45	72,44	12.242,45	72,44	12.242,45	100,00		4.657,55
80	1500	13105	Complement personal laboral temporal serveis territorials	3.375,00		3.375,00									3.375,00
80	1500	13109	Complements ILT personal laboral temporal	100,00		100,00	399,97	399,97	399,97	399,97	399,97	399,97	100,00		-299,97
80	1500	13199	Part meritada paga extra 2012 laborals temp. obres		1.617,28	1.617,28	1.617,28	1.617,28	100,00	1.617,28	100,00	1.617,28	100,00		
80	1500	15100	Gratificacions personal serveis territorials	100,00		100,00	1.984,92	1.984,92	1.984,92	1.984,92	1.984,92	1.984,92	100,00		-1.884,92
80	1500	15109	Complements enfermetat	100,00		100,00	35,93	35,93	35,93	35,93	35,93	35,93	100,00		64,07
80	1500	16000	Seguretat Social personal serveis territorials	43.500,00		43.500,00	19.915,55	19.915,55	45,78	19.915,55	45,78	17.820,90	89,48	2.094,65	23.584,45
			Suma	4.238.175,00	1.002.170,56	5.240.345,56	3.761.312,98	3.630.745,72	69,28	2.741.555,69	52,32	2.703.984,12	98,63	37.571,57	2.498.789,87

ESTAT D'EXECUCIÓ DES DE 1/1/2016 FINS A 30/9/2016

Org.	Classificació Prog. Econ.	DENOMINACIÓ DE LES APLICACIONS	Crèdits inicials	Modificacions	Crèdits totals	Despeses autoritzades	Desp. Compromeses	Comp/Cto	Obligacions reconegudes	Obl/Ctos	Pag. líquids	Pag/Obl	Pendent de pag.	Estat d'execució
80	1500 21200	Conservació i manteniment d'edificis brigada.	100,00		100,00	225,76	225,76	225,76	225,76	225,76	225,76	100,00		-125,76
80	1500 21400	Manteniment vehicles serveis via pública i obres	30.000,00		30.000,00	19.929,22	19.929,22	66,43	19.929,22	66,43	19.929,22	100,00		10.070,78
80	1500 22000	Material serveis en el territori	6.000,00		6.000,00	4.058,00	4.058,00	67,63	4.058,00	67,63	4.058,00	100,00		1.942,00
80	1500 22100	Subministrament elèctric locals brigada.	1.000,00		1.000,00	1.011,60	1.011,60	101,16	322,88	32,29	322,88	100,00		677,12
80	1500 22103	Subministrament combustible serveis via pública i obres	17.000,00		17.000,00	8.368,06	8.368,06	49,22	8.368,06	49,22	8.368,06	100,00		8.631,94
80	1500 22104	Vestuari personal serveis en el territori.	1.500,00		1.500,00	924,92	924,92	61,66	924,92	61,66	924,92	100,00		575,08
80	1500 22199	Material eines i altres subministraments brigada.	3.500,00		3.500,00	4.450,73	4.450,73	127,16	4.450,73	127,16	4.450,73	100,00		-950,73
80	1500 22200	Despeses telèfon serveis en el territori	850,00		850,00	850,00	614,63	72,31	614,63	72,31	614,63	100,00		235,37
80	1500 22400	Assegurança vehicles servei via pública i obres	2.600,00		2.600,00	2.306,64	2.306,64	88,72	2.306,64	88,72	2.306,64	100,00		293,36
80	1500 60925	Mobiliari urbà.	10.000,00	1.959,35	11.959,35	14.601,43	14.601,43	122,09	14.601,43	122,09	14.601,43	100,00		-2.642,08
80	1500 62300	Adquisició útils i eines	3.500,00		3.500,00									3.500,00
		Total Programa 1500	237.850,00	4.873,75	242.723,75	134.720,30	134.484,93	55,41	133.796,21	55,12	131.701,56	98,43	2.094,65	108.927,54
80	1532 21000	Conservació vies públiques.	50.000,00		50.000,00	29.204,72	29.204,72	58,41	21.805,95	43,61	21.805,95	100,00		28.194,05
		Total Programa 1532	50.000,00		50.000,00	29.204,72	29.204,72	58,41	21.805,95	43,61	21.805,95	100,00		28.194,05
80	1600 13100	Retribucions personal laboral temporal EDAR	15.900,00		15.900,00	9.699,12	9.699,12	61,00	9.699,12	61,00	9.699,12	100,00		6.200,88
80	1600 13101	Productivitat personal laboral temporal EDAR	2.200,00		2.200,00	1.817,64	1.817,64	82,62	1.817,64	82,62	1.817,64	100,00		382,36
80	1600 13102	Altres retribucions laboral temporal EDAR	20.600,00		20.600,00	12.656,10	12.656,10	61,44	12.656,10	61,44	12.656,10	100,00		7.943,90
80	1600 13109	Complements ILT personal laboral temporal EDAR	100,00		100,00	686,81	686,81	686,81	686,81	686,81	686,81	100,00		-586,81
80	1600 13199	Part meritada paga extra 2012 laborals temp. EDAR		2.016,28	2.016,28	2.016,28	2.016,28	100,00	2.016,28	100,00	2.016,28	100,00		
80	1600 14300	Altre personal atípic EDAR	14.500,00		14.500,00	9.898,90	9.898,90	68,27	9.898,90	68,27	9.898,90	100,00		4.601,10
		Suma	4.417.525,00	1.006.146,19	5.423.671,19	3.884.018,91	3.753.216,28	69,20	2.855.938,76	52,66	2.818.367,19	98,68	37.571,57	2.567.732,43

ESTAT D'EXECUCIÓ DES DE 1/1/2016 FINS A 30/9/2016

Org.	Classificació Prog. Econ.	DENOMINACIÓ DE LES APLICACIONS	Crèdits inicials	Modificacions	Crèdits totals	Despeses autoritzades	Desp. Compromeses	Comp/Cto	Obligacions reconegudes	Obl/Ctos	Pag. líquids	Pag/Obl	Pendent de pag.	Estat d'execució
80	1600	14301	Productivitat personal EDAR		1.700,00	2.663,08	2.663,08	156,65	2.663,08	156,65	2.663,08	100,00		-963,08
80	1600	14302	Retribucions complementàries EDAR		13.000,00	12.184,54	12.184,54	93,73	12.184,54	93,73	12.184,54	100,00		815,46
80	1600	14309	Complements ILT EDAR		100,00	446,38	446,38	446,38	446,38	446,38	446,38	100,00		-346,38
80	1600	15100	Gratificacions personal EDAR.		1.000,00									1.000,00
80	1600	16000	Seguretat Social personal EDAR.		26.800,00	22.893,47	22.893,47	85,42	22.893,47	85,42	20.105,82	87,82	2.787,65	3.906,53
80	1600	21000	Conservació xarxa clavegueram		500,00									500,00
80	1600	21300	Arranjament i manteniment maquinaria, inst. i utilitatge.		12.000,00	13.707,60	13.707,60	114,23	13.118,68	109,32	13.118,68	100,00		-1.118,68
80	1600	21301	Arranjament i manteniment màquinaria, inst. i utilitatge EDAR		20.500,00	3.958,35	3.958,35	19,31	3.958,35	19,31	3.958,35	100,00		16.541,65
80	1600	22100	Energia elèctrica EDAR		83.000,00	53.153,83	53.153,83	64,04	53.153,83	64,04	53.153,83	100,00		29.846,17
80	1600	22199	Subministrament reactius EDAR		32.650,00	32.221,43	32.221,43	98,69	32.221,43	98,69	32.221,43	100,00		428,57
80	1600	22200	Despeses telèfon EDAR		900,00	900,00	645,27	71,70	645,27	71,70	645,27	100,00		254,73
80	1600	22699	Despeses diverses EDAR		5.300,00	2.511,45	2.511,45	47,39	2.511,45	47,39	2.511,45	100,00		2.788,55
80	1600	22700	Gestió residus EDAR		17.100,00	11.871,08	11.871,08	69,42	11.871,08	69,42	11.871,08	100,00		5.228,92
80	1600	63300	Millores EDAR	16.174,00	16.274,00	16.174,00	6.583,51	40,45	6.583,51	40,45	6.583,51	100,00		9.690,49
			Total Programa 1600	18.190,28	286.140,28	209.460,06	199.614,84	69,76	199.025,92	69,56	196.238,27	98,60	2.787,65	87.114,36
80	1630	13100	Retribucions personal laboral temporal neteja viària		17.500,00	10.146,38	10.146,38	57,98	10.146,38	57,98	10.146,38	100,00		7.353,62
80	1630	13101	Productivitat personal laboral temporal neteja viària		100,00									100,00
80	1630	13102	Altres retribucions laboral temporal neteja viària		16.100,00	8.597,00	8.597,00	53,40	8.597,00	53,40	8.597,00	100,00		7.503,00
80	1630	13109	Complements ILT personal laboral temporal neteja viària			96,39	96,39		96,39		96,39	100,00		-96,39
80	1630	15100	Gratificacions personal neteja viària		100,00	1.340,07	1.340,07	1.340,07	1.340,07	1.340,07	1.340,07	100,00		-1.240,07
80	1630	16000	Seguretat social neteja viària		11.100,00	7.173,82	7.173,82	64,63	7.173,82	64,63	6.122,41	85,34	1.051,41	3.926,18
			Suma	1.022.320,19	5.699.395,19	4.084.057,78	3.943.409,93	69,19	3.045.543,49	53,44	3.004.132,86	98,64	41.410,63	2.653.851,70

ESTAT D'EXECUCIÓ DES DE

1/1/2016

FINS A

30/9/2016

Org.	Classificació Prog. Econ.	DENOMINACIÓ DE LES APLICACIONS	Crèdits inicials	Modificacions	Crèdits totals	Despeses autoritzades	Desp. Compromeses	Comp/Cto	Obligacions reconegudes	Obl/Ctos	Pag. líquids	Pag/Obl	Pendent de pag.	Estat d'execució
80	1630	22700	6.000,00	896,64	6.896,64	1.985,64	1.985,64	28,79	1.544,65	22,40	1.544,65	100,00		5.351,99
80	1630	62300	20.000,00		20.000,00									20.000,00
		Total Programa 1630	70.900,00	896,64	71.796,64	29.339,30	29.339,30	40,86	28.898,31	40,25	27.846,90	96,36	1.051,41	42.898,33
80	1640	21200	500,00		500,00	2.003,60	2.003,60	400,72	2.003,60	400,72	2.003,60	100,00		-1.503,60
80	1640	22100	100,00		100,00	114,37	114,37	114,37	92,72	92,72	92,72	100,00		7,28
80	1640	62200		3.475,20	3.475,20	3.475,21	3.475,21	100,00	3.475,21	100,00	3.475,21	100,00		-0,01
		Total Programa 1640	600,00	3.475,20	4.075,20	5.593,18	5.593,18	137,25	5.571,53	136,72	5.571,53	100,00		-1.496,33
80	1650	21000	52.000,00	2.432,12	54.432,12	40.954,69	29.428,78	54,07	29.428,78	54,07	29.428,78	100,00		25.003,34
80	1650	22100	95.200,00	9.300,00	104.500,00	104.591,58	104.591,58	100,09	53.289,07	50,99	53.289,07	100,00		51.210,93
80	1650	63300	10.000,00	92.000,00	102.000,00	97.714,03	77.310,15	75,79	12.674,02	12,43	12.674,02	100,00		89.325,98
		Total Programa 1650	157.200,00	103.732,12	260.932,12	243.260,30	211.330,51	80,99	95.391,87	36,56	95.391,87	100,00		165.540,25
80	1700	21000	20.000,00		20.000,00	7.184,76	7.184,76	35,92	7.184,76	35,92	7.184,76	100,00		12.815,24
		Total Programa 1700	20.000,00		20.000,00	7.184,76	7.184,76	35,92	7.184,76	35,92	7.184,76	100,00		12.815,24
80	1710	13000				12.962,95	12.962,95		12.962,95		12.962,95	100,00		-12.962,95
80	1710	13001												
80	1710	13002				13.415,64	13.415,64		13.415,64		13.415,64	100,00		-13.415,64
80	1710	13009												
80	1710	13099		1.203,38	1.203,38	1.203,38	1.203,38	100,00	1.203,38	100,00	1.203,38	100,00		
80	1710	15100												
80	1710	16000				9.745,05	9.745,05		9.745,05		8.662,26	88,89	1.082,79	-9.745,05
		Suma	4.880.875,00	1.131.627,53	6.012.502,53	4.379.408,68	4.206.831,04	69,97	3.192.563,32	53,10	3.150.069,90	98,67	42.493,42	2.819.939,21

ESTAT D'EXECUCIÓ DES DE

1/1/2016

FINS A

30/9/2016

Org.	Classificació		DENOMINACIÓ DE LES APLICACIONS	Crèdits inicials	Modificacions	Crèdits totals	Despeses autoritzades	Desp. Compromeses	Comp/Cto	Obligacions reconegudes	Obl/Ctos	Pag. líquids	Pag/Obl	Pendent de pag.	Estat d'execució
	Prog.	Econ.													
80	1710	21000	Conservació parcs salut i infantils i jardins	20.000,00	1.011,56	21.011,56	11.537,33	11.537,33	54,91	11.537,33	54,91	11.537,33	100,00		9.474,23
80	1710	22699	Treballs poda arbrat	5.000,00		5.000,00	2.679,55	2.679,55	53,59	2.679,55	53,59	2.679,55	100,00		2.320,45
80	1710	22799	Treballs de defensa fitosanitària espais verds	4.000,00		4.000,00	8.517,61	8.517,61	212,94	7.876,31	196,91	7.876,31	100,00		-3.876,31
80	1710	25500	Conveni manteniment parc urbà de salut	600,00		600,00									600,00
80	1710	62700	Actuacions adequació parcs i jardins	5.000,00		5.000,00									5.000,00
80	1710	62701	Àrea d'esbarjo per gossos		17.700,00	17.700,00	20.721,25	20.721,25	117,07						17.700,00
			Total Programa 1710	34.600,00	19.914,94	54.514,94	80.782,76	80.782,76	148,18	59.420,21	109,00	58.337,42	98,18	1.082,79	-4.905,27
80	9330	62200	Adequació espais Brigades	15.000,00		15.000,00									15.000,00
			Total Programa 9330	15.000,00		15.000,00			0,00		0,00		0,00		15.000,00
			Total Orgànica 80	871.600,00	156.186,99	1.027.786,99	753.643,61	711.633,23	69,24	564.905,76	54,96	557.889,26	98,76	7.016,50	462.881,23
			Suma	4.930.475,00	1.150.339,09	6.080.814,09	4.422.864,42	4.250.286,78	69,90	3.214.656,51	52,87	3.172.163,09	98,68	42.493,42	2.866.157,58

ESTAT D'EXECUCIÓ DES DE

1/1/2016

FINS A

30/9/2016

Org.	Classificació Prog. Econ.	DENOMINACIÓ DE LES APLICACIONS	Crèdits inicials	Modificacions	Crèdits totals	Despeses autoritzades	Desp. Compromeses	Comp/Cto	Obligacions reconegudes	Obl/Ctos	Pag. líquids	Pag/Obl	Pendent de pag.	Estat d'execució		
90	1300	13100	Retribucions personal laboral temporal personal vigilància		12.100,00									12.100,00		
90	1300	13101	Productivitat personal laboral temporal personal vigilància		100,00									100,00		
90	1300	13102	Altres retribucions laboral temporal personal vigilància		17.175,00									17.175,00		
90	1300	15000	Complement Productivitat servei vigilància		100,00									100,00		
90	1300	15100	Gratificacions servei vigilància		1.000,00									1.000,00		
90	1300	16000	Seguretat Social servei vigilància		8.775,00									8.775,00		
90	1300	22103	Combustible i carburants servei vigilància		1.000,00									1.000,00		
90	1300	22104	Vestuari servei vigilància		1.000,00									1.000,00		
90	1300	22199	Material divers servei vigilància		1.000,00									1.000,00		
90	1300	22400	Assegurança vehicle vigilància		500,00									500,00		
90	1300	22699	Altres despeses diverses servei vigilància		1.000,00									1.000,00		
			Total Programa 1300		43.750,00			0,00		0,00		0,00		43.750,00		
			Total Orgànica 90		43.750,00			0,00		0,00		0,00		43.750,00		
			Suma		4.974.225,00	1.150.339,09	6.124.564,09	4.422.864,42	4.250.286,78	69,40	3.214.656,51	52,49	3.172.163,09	98,68	42.493,42	2.909.907,58

ESTAT D'EXECUCIÓ DES DE

1/1/2016

FINS A

30/9/2016

Org.	Classificació		DENOMINACIÓ DE LES APLICACIONS	Crèdits inicials	Modificacions	Crèdits totals	Despeses autoritzades	Desp. Compromeses	Comp/Cto	Obligacions reconegudes	Obl/Ctos	Pag. líquids	Pag/Obl	Pendent de pag.	Estat d'execució
	Prog.	Econ.													
91	4310	48900	Associació de Comerciants de Celrà.	2.500,00	1.500,00	4.000,00									4.000,00
			Total Programa 4310	2.500,00	1.500,00	4.000,00			0,00		0,00		0,00		4.000,00
91	4320	22699	Programa de senyalització patrimonial arquitectònic i natural	2.000,00	-1.500,00	500,00									500,00
			Total Programa 4320	2.000,00	-1.500,00	500,00			0,00		0,00		0,00		500,00
			Total Orgànica 91	4.500,00		4.500,00			0,00		0,00		0,00		4.500,00
			Suma	4.978.725,00	1.150.339,09	6.129.064,09	4.422.864,42	4.250.286,78	69,35	3.214.656,51	52,45	3.172.163,09	98,68	42.493,42	2.914.407,58

ESTAT D'EXECUCIÓ DES DE

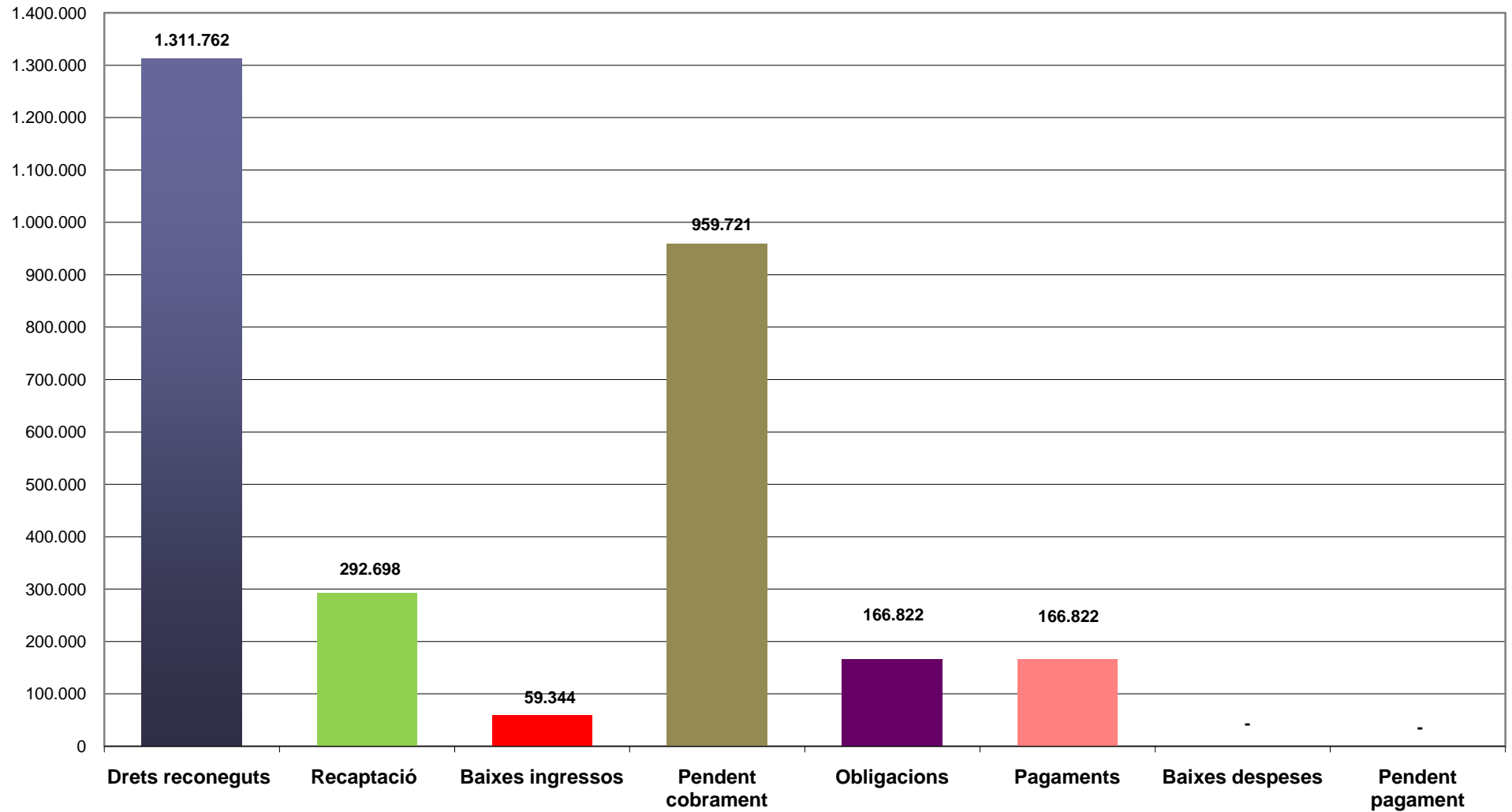
1/1/2016

FINS A

30/9/2016

Org.	Classificació		DENOMINACIÓ DE LES APLICACIONS	Crèdits inicials	Modificacions	Crèdits totals	Despeses autoritzades	Desp. Compromeses	Comp/Cto	Obligacions reconegudes	Obl/Ctos	Pag. líquids	Pag/Obl	Pendent de pag.	Estat d'execució
	Prog.	Econ.													
96	3110	22799	Serveis desratització i desinfecció edificis	4.500,00		4.500,00	2.839,53	2.839,53	63,10	2.839,53	63,10	2.839,53	100,00		1.660,47
96	3110	25500	C. Comarcal Gironès. Recollida de gossos.	2.000,00		2.000,00	731,03	731,03	36,55	731,03	36,55	731,03	100,00		1.268,97
96	3110	48000	Germandat Donadors de Sang de Girona i Fundació Esclerosis M	800,00		800,00									800,00
			Total Programa 3110	7.300,00		7.300,00	3.570,56	3.570,56	48,91	3.570,56	48,91	3.570,56	100,00		3.729,44
			Total Orgànica 96	7.300,00		7.300,00	3.570,56	3.570,56	48,91	3.570,56	48,91	3.570,56	100,00		3.729,44
			Suma	4.986.025,00	1.150.339,09	6.136.364,09	4.426.434,98	4.253.857,34	69,32	3.218.227,07	52,45	3.175.733,65	98,68	42.493,42	2.918.137,02

Pressuposts tancats a 30 de setembre 2016

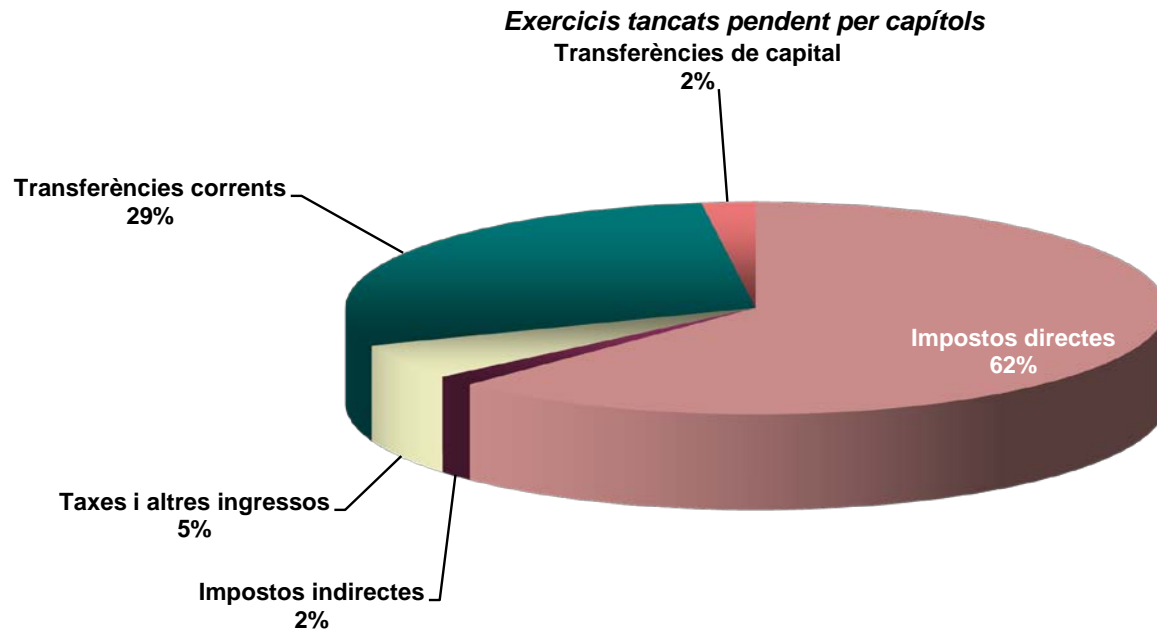


ESTAT D'EXECUCIÓ EXERCICIS TANCATS D'INGRESSOS A 30/09/16

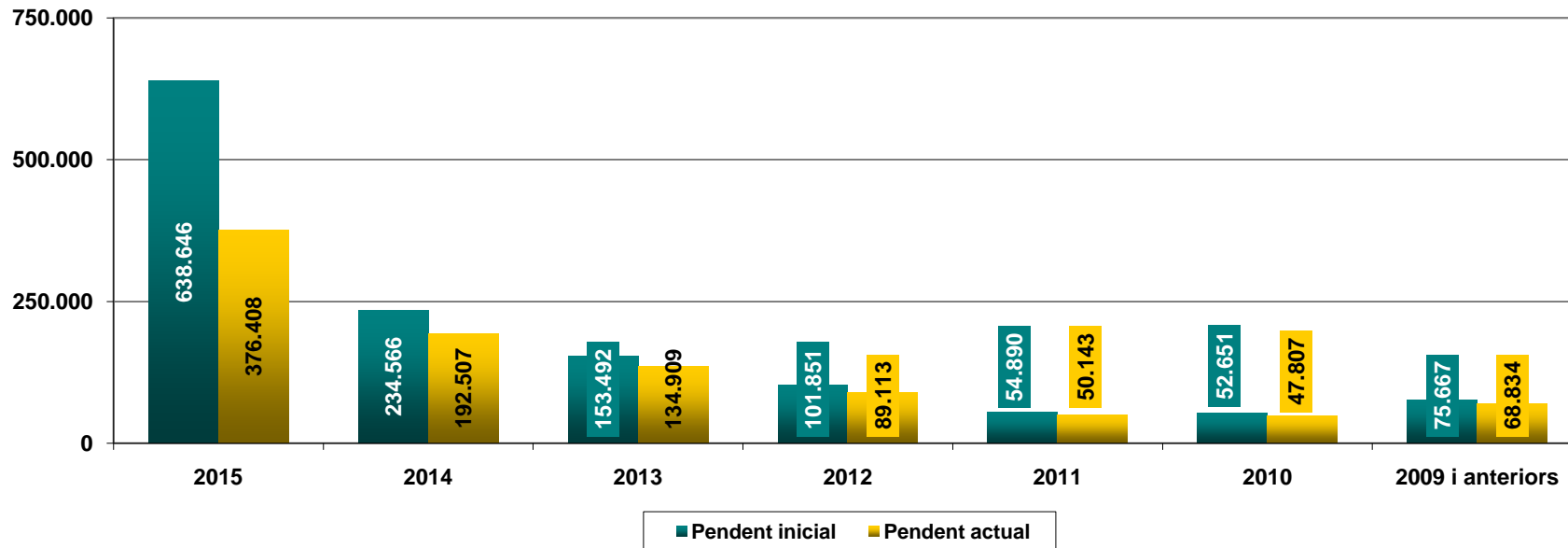
Exercici		Pendent a 01/01/16	Recaptat	Baixes	Pendent recaptar a 30/09/16	% Recaptat	% Baixes	% Pendent
Impostos directes	2015	241.491,98	90.576,79	28.130,84	122.784,35	37,5%	11,6%	50,8%
Impostos indirectes	2015	8.416,82	8.209,97	-	206,85	97,5%	0,0%	2,5%
Taxes i altres ingressos	2015	92.742,13	74.658,69	248,20	17.835,24	80,5%	0,3%	19,2%
Transferències corrents	2015	280.032,33	56.103,20	-	223.929,13	20,0%	0,0%	80,0%
Ingressos patrimonials	2015	500,00	500,00	-	-	100,0%	0,0%	0,0%
Transferències de capital	2015	10.162,50	-	-	10.162,50	0,0%	0,0%	100,0%
Actius financers	2015	5.300,00	3.810,00	-	1.490,00	71,9%	0,0%	28,1%
Total 2015		638.645,76	233.858,65	28.379,04	376.408,07	36,6%	4,4%	58,9%
Impostos directes	2014	155.014,63	17.887,82	8.991,37	128.135,44	11,5%	5,8%	82,7%
Impostos indirectes	2014	182,25	-	-	182,25	0,0%	0,0%	100,0%
Taxes i altres ingressos	2014	6.052,59	2.047,09	609,40	3.396,10	33,8%	10,1%	56,1%
Transferències corrents	2014	63.153,73	12.522,95	-	50.630,78	19,8%	0,0%	80,2%
Transferències de capital	2014	10.162,50	-	-	10.162,50	0,0%	0,0%	100,0%
Total 2014		234.565,70	32.457,86	9.600,77	192.507,07	13,8%	4,1%	82,1%
Impostos directes	2013	142.991,00	9.443,24	6.391,63	127.156,13	6,6%	4,5%	88,9%
Impostos indirectes	2013	1.215,00	-	59,88	1.155,12	0,0%	4,9%	95,1%
Taxes i altres ingressos	2013	9.285,94	1.790,41	898,22	6.597,31	19,3%	9,7%	71,0%
Total 2013		153.491,94	11.233,65	7.349,73	134.908,56	7,3%	4,8%	87,9%
Impostos directes	2012	86.711,63	7.738,24	4.307,83	74.665,56	8,9%	5,0%	86,1%
Impostos indirectes	2012	9.988,93	-	-	9.988,93	0,0%	0,0%	100,0%
Taxes i altres ingressos	2012	4.550,19	-	92,00	4.458,19	0,0%	2,0%	98,0%
Transferències corrents	2012	600,00	600,00	-	-	100,0%	0,0%	0,0%
Total 2012		101.850,75	8.338,24	4.399,83	89.112,68	8,2%	4,3%	87,5%
Impostos directes	2011	51.764,82	1.948,32	2.798,37	47.018,13	3,8%	5,4%	90,8%
Impostos indirectes	2011	3.125,35	-	-	3.125,35	0,0%	0,0%	100,0%
Total 2011		54.890,17	1.948,32	2.798,37	50.143,48	3,5%	5,1%	91,4%
Impostos directes	2010	33.822,41	1.719,45	1.376,43	30.726,53	5,1%	4,1%	90,8%
Impostos indirectes	2010	270,20	-	-	270,20	0,0%	0,0%	100,0%
Taxes i altres ingressos	2010	16.899,64	-	89,20	16.810,44	0,0%	0,5%	99,5%
Transferències corrents	2010	1.658,64	1.658,64	-	-	100,0%	0,0%	0,0%
Total 2010		52.650,89	3.378,09	1.465,63	47.807,17	6,4%	2,8%	90,8%
Impostos directes	2009	31.260,97	551,94	2.784,06	27.924,97	1,8%	8,9%	89,3%
Taxes i altres ingressos	2009	913,18	-	-	913,18	0,0%	0,0%	100,0%
Total 2009		32.174,15	551,94	2.784,06	28.838,15	1,7%	8,7%	89,6%
Impostos directes	2008	18.751,87	150,95	722,81	17.878,11	0,8%	3,9%	95,3%
Taxes i altres ingressos	2008	2.220,07	380,33	-	1.839,74	17,1%	0,0%	82,9%
Total 2008		20.971,94	531,28	722,81	19.717,85	2,5%	3,4%	94,0%
Impostos directes	2007	10.810,64	202,69	1.689,01	8.918,94	1,9%	15,6%	82,5%
Total 2007		10.810,64	202,69	1.689,01	8.918,94	1,9%	15,6%	82,5%
Impostos directes	2006	5.745,61	196,97	51,63	5.497,01	3,4%	0,9%	95,7%
Total 2006		5.745,61	196,97	51,63	5.497,01	3,4%	0,9%	95,7%
Impostos directes	2005	3.225,26	-	97,25	3.128,01	0,0%	3,0%	97,0%
Taxes i altres ingressos	2005	200,00	-	-	200,00	0,0%	0,0%	100,0%
Total 2005		3.425,26	-	97,25	3.328,01	0,0%	2,8%	97,2%
Impostos directes	2004	2.539,58	-	5,45	2.534,13	0,0%	0,2%	99,8%
Total 2004		2.539,58	-	5,45	2.534,13	0,0%	0,2%	99,8%
Total general		1.311.762,39	292.697,69	59.343,58	959.721,12	22,3%	4,5%	73,2%

Descripció	Sdo. inicial total drets	Drets recaptats	Baixes	Drets Pend. Cobrament	recaptació %	Baixes %	Pendent %	sobre total pendent %
Impostos directes	784.130,40	130.416,41	57.346,68	596.367,31	16,6%	7,3%	76,1%	62,1%
Impostos indirectes	23.198,55	8.209,97	59,88	14.928,70	35,4%	0,3%	64,4%	1,6%
Taxes i altres ingressos	132.863,74	78.876,52	1.937,02	52.050,20	59,4%	1,5%	39,2%	5,4%
Transferències corrents	345.444,70	70.884,79	-	274.559,91	20,5%	0,0%	79,5%	28,6%
Ingressos patrimonials	500,00	500,00	-	-	100,0%	0,0%	0,0%	0,0%
Transferències de capital	20.325,00	-	-	20.325,00	0,0%	0,0%	100,0%	2,1%
Actius financers	5.300,00	3.810,00	-	1.490,00	71,9%	0,0%	28,1%	0,2%
	1.311.762,39	292.697,69	59.343,58	959.721,12	22,3%	4,5%	73,2%	100,0%

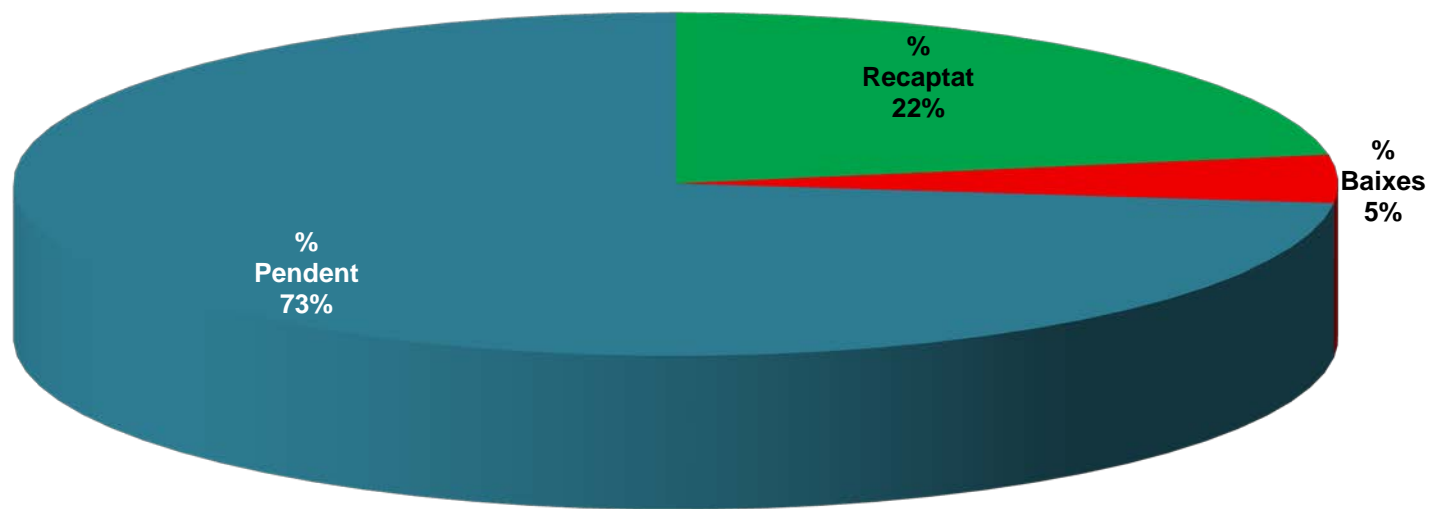
Exercici del deute	Sdo. inicial total drets	Drets recaptats	Baixes	Drets Pend. Cobrament	recaptació %	Baixes %	Pendent %	sobre total pendent %
2015	638.645,76	233.858,65	28.379,04	376.408,07	36,6%	4,4%	58,9%	39,2%
2014	234.565,70	32.457,86	9.600,77	192.507,07	13,8%	4,1%	82,1%	20,1%
2013	153.491,94	11.233,65	7.349,73	134.908,56	7,3%	4,8%	87,9%	14,1%
2012	101.850,75	8.338,24	4.399,83	89.112,68	8,2%	4,3%	87,5%	9,3%
2011	54.890,17	1.948,32	2.798,37	50.143,48	3,5%	5,1%	91,4%	5,2%
2010	52.650,89	3.378,09	1.465,63	47.807,17	6,4%	2,8%	90,8%	5,0%
2009	32.174,15	551,94	2.784,06	28.838,15	1,7%	8,7%	89,6%	3,0%
2008	20.971,94	531,28	722,81	19.717,85	2,5%	3,4%	94,0%	2,1%
2007	10.810,64	202,69	1.689,01	8.918,94	1,9%	15,6%	82,5%	0,9%
2006	5.745,61	196,97	51,63	5.497,01	3,4%	0,9%	95,7%	0,6%
2005	3.425,26	-	97,25	3.328,01	0,0%	2,8%	97,2%	0,3%
2004	2.539,58	-	5,45	2.534,13	0,0%	0,2%	99,8%	0,3%
	1.311.762,39	292.697,69	59.343,58	959.721,12	22,3%	4,5%	73,2%	100,0%



Distribució pendent per exercicis



Execució pressupost ingressos exercicis tancats



EXERCICIS TANCATS (RESUM GENERAL PER CAPÍTOLS)
OBLIGACIONS DE PRESSUPOSTOS TANCATS DES DE 1/1/2016 FINS A 30/9/2016

Exercici: 2015

Capítol	Descripció	Obligacions pendents de pagament a 1 de Gener	Modificacions saldo inicial i anul·lacions	Total Obligacions	Prescripcions	Pagaments realitzats	Obligacions pendents de pag.
1	DESPESES DE PERSONAL.	48.870,00		48.870,00		48.870,00	
2	DESPESES CORRENTS EN BÉN	108.549,64		108.549,64		108.549,64	
3	DESPESES FINANCERES.	912,88		912,88		912,88	
4	TRANSFERÈNCIES CORRENTS.	2.352,60		2.352,60		2.352,60	
6	INVERSIONS REALS.	175,68		175,68		175,68	
9	PASSIUS FINANCERS.	5.961,66		5.961,66		5.961,66	
	Total exercici 2015	166.822,46		166.822,46		166.822,46	
	Total General	166.822,46		166.822,46		166.822,46	