

PRESSUPOST D'INGRESSOS

2016

ESTAT D'EXECUCIÓ DES DE

1/1/2016

FINS A

31/7/2016

Pàg.

1

Classificació CAPÍTOL	DENOMINACIÓ DELS CAPÍTOLS	Previsions inicials	Modificacions	Previsions definitives	Drets nets	Ingressos realitzats	Devolucions d'ingressos	Recaptació líquida	Pendent de cobr.	Estat d'execució
1	IMPOSTOS DIRECTES.	2.033.500,00		2.033.500,00	1.474.434,44	983.129,69	24.880,09	958.249,60	516.184,84	-559.065,56
2	IMPOSTOS INDIRECTES.	65.000,00		65.000,00	173.938,94	174.187,87	248,93	173.938,94		108.938,94
3	TAXES, PREUS PÚBLICS I ALTRES INGRESSOS.	1.560.250,00	95.944,29	1.656.194,29	1.105.277,79	936.658,61	3.052,07	933.606,54	171.671,25	-550.916,50
4	TRANSFERÈNCIA CORRENTS.	1.132.875,00	69.368,02	1.202.243,02	870.624,92	636.611,00	14.487,76	622.123,24	248.501,68	-331.618,10
5	INGRESSOS PATRIMONIALS.	93.000,00		93.000,00	63.009,88	49.930,19		49.930,19	13.079,69	-29.990,12
6	ALIENACIÓ D'INVERSIONS REALS.	400,00		400,00						-400,00
7	TRANSFERÈNCIES DE CAPITAL.	16.000,00	205.681,72	221.681,72	247.917,82	251.370,89	3.453,07	247.917,82		26.236,10
8	ACTIUS FINANCERS.	15.000,00	819.455,62	834.455,62	250,00	125,00		125,00	125,00	-834.205,62
9	PASSIUS FINANCERS.	70.000,00	-70.000,00							
	Suma total ingressos	4.986.025,00	1.120.449,65	6.106.474,65	3.935.453,79	3.032.013,25	46.121,92	2.985.891,33	949.562,46	-2.171.020,86

PRESSUPOST DE DESPESES

2016

Classificació CAPÍTOL	DENOMINACIÓ DELS CAPÍTOLS	Crèdits inicials	Modificacions	Crèdits totals	Obligacions reconegudes	Pag. realitzats	Reintegr. de despeses	Pag. líquids	Pendent de pag.	Estat d'execució
1	DESPESES DE PERSONAL.	1.900.100,00	85.288,31	1.985.388,31	1.052.589,66	1.017.975,68		1.017.975,68	34.613,98	932.798,65
2	DESPESES CORRENTS EN BÉNS I SERVEIS.	2.369.075,00	231.563,61	2.600.638,61	1.231.832,11	1.231.856,11	24,00	1.231.832,11		1.368.806,50
3	DESPESES FINANCERES.	33.000,00		33.000,00	3.395,03	3.395,03		3.395,03		29.604,97
4	TRANSFERÈNCIES CORRENTS.	122.025,00	11.133,69	133.158,69	58.736,54	58.596,54		58.596,54	140,00	74.422,15
6	INVERSIONS REALS.	470.825,00	789.464,04	1.260.289,04	106.448,85	106.448,85		106.448,85		1.153.840,19
7	TRANSFERÈNCIES DE CAPITAL.	6.000,00	3.000,00	9.000,00						9.000,00
8	ACTIUS FINANCERS.	15.000,00		15.000,00	250,00	250,00		250,00		14.750,00
9	PASSIUS FINANCERS.	70.000,00		70.000,00	34.588,07	34.588,07		34.588,07		35.411,93
	Suma total despeses	4.986.025,00	1.120.449,65	6.106.474,65	2.487.840,26	2.453.110,28	24,00	2.453.086,28	34.753,98	3.618.634,39

	Diferència. . .				1.447.613,53	578.902,97	46.097,92	532.805,05	914.808,48	1.447.613,53
--	-----------------	--	--	--	--------------	------------	-----------	------------	------------	--------------

## Execució dels Pressupostos a 31 de juliol de 2016

Cap.	Ingressos	Pressupost inicial	Previsió Definitiva	Drets Reconeputs Nets	% execució	Recaptació líquida Exercici corrent	% recaptació	Recaptació líquida Exercicis tancats
1	Impostos directes	2.033.500,00	2.033.500,00	1.474.434,44	72,5%	958.249,60	65,0%	114.546,69
2	Impostos indirectes	65.000,00	65.000,00	173.938,94	267,6%	173.938,94	100,0%	8.209,97
3	Taxes i altres ingressos	1.560.250,00	1.656.194,29	1.105.277,79	66,7%	933.606,54	84,5%	76.312,58
4	Transferències corrents	1.132.875,00	1.202.243,02	870.624,92	72,4%	622.123,24	71,5%	29.224,10
5	Ingressos patrimonials	93.000,00	93.000,00	63.009,88	67,8%	49.930,19	79,2%	500,00
	<b>Operacions Corrents</b>	<b>4.884.625,00</b>	<b>5.049.937,31</b>	<b>3.687.285,97</b>	<b>73,0%</b>	<b>2.737.848,51</b>	<b>74,3%</b>	<b>228.793,34</b>
6	Alienació d'inversions reals	400,00	400,00	-	0,0%	-	-	-
7	Transferències de capital	16.000,00	221.681,72	247.917,82	111,8%	247.917,82	100,0%	-
	<b>Operacions de Capital</b>	<b>16.400,00</b>	<b>222.081,72</b>	<b>247.917,82</b>	<b>111,6%</b>	<b>247.917,82</b>	<b>100,0%</b>	<b>-</b>
	<b>Operacions no Financeres</b>	<b>4.901.025,00</b>	<b>5.272.019,03</b>	<b>3.935.203,79</b>	<b>74,6%</b>	<b>2.985.766,33</b>	<b>75,9%</b>	<b>228.793,34</b>
8	Actius financers	15.000,00	834.455,62	250,00	0,0%	125,00	50,0%	3.150,00
9	Passius financers	70.000,00	-	-	0,0%	-	-	-
	<b>Operacions Financeres</b>	<b>85.000,00</b>	<b>834.455,62</b>	<b>250,00</b>	<b>0,0%</b>	<b>125,00</b>	<b>50,0%</b>	<b>3.150,00</b>
	<b>Total ingressos</b>	<b>4.986.025,00</b>	<b>6.106.474,65</b>	<b>3.935.453,79</b>	<b>64,4%</b>	<b>2.985.891,33</b>	<b>75,9%</b>	<b>231.943,34</b>

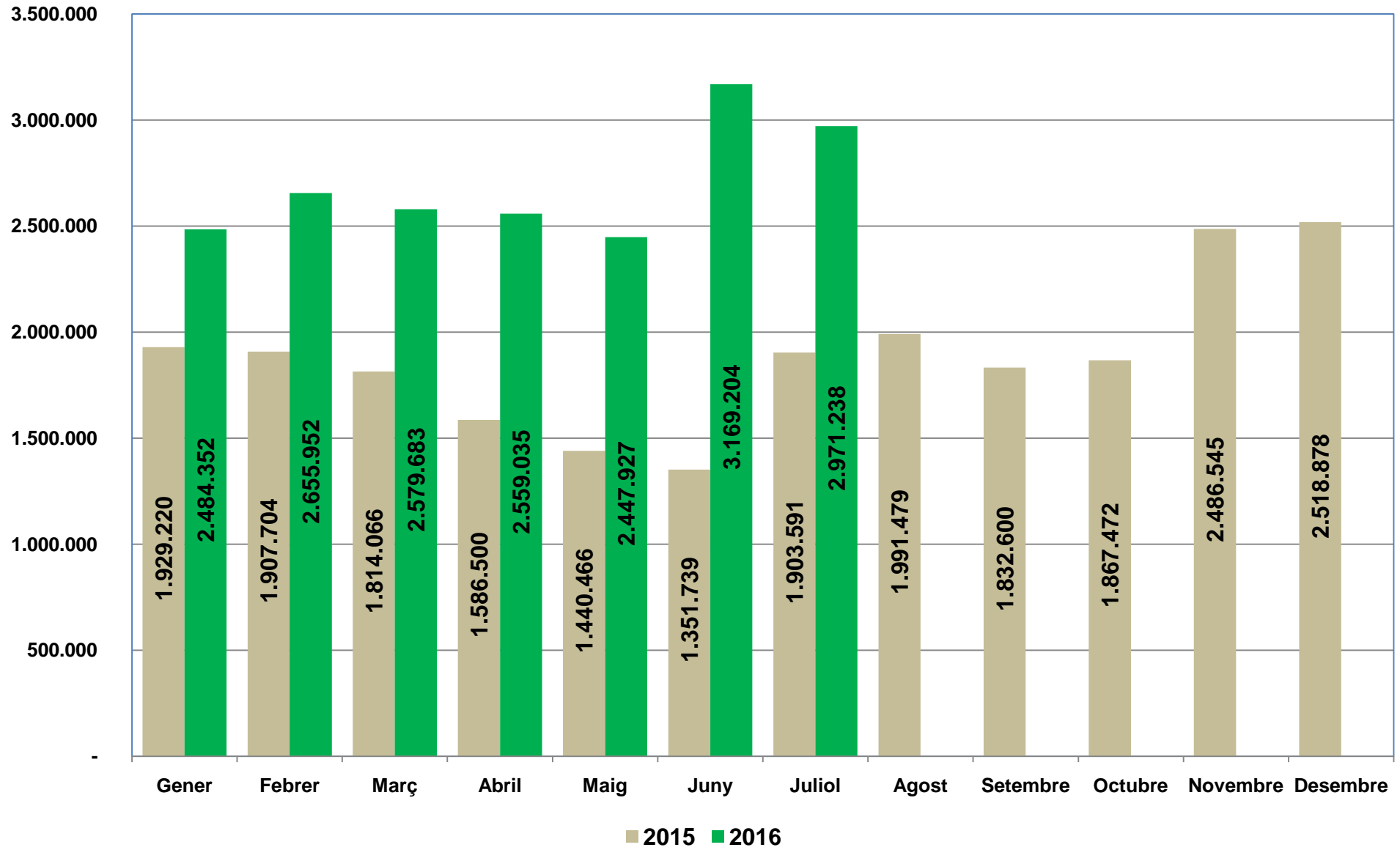
  

Cap.	Despeses	Pressupost Inicial	Crèdits Definitius	Obligacions Reconeputes Netes	% execució	Pagaments Líquids Exercici corrent	% pagaments	Pagaments Líquids Exercicis tancats
1	Despeses de personal	1.900.100,00	1.985.388,31	1.052.589,66	53,0%	1.017.975,68	96,7%	48.870,00
2	Despeses corrents en béns i serveis	2.369.075,00	2.600.638,61	1.231.832,10	47,4%	1.231.832,11	100,0%	108.549,64
3	Despeses financeres	33.000,00	33.000,00	3.395,03	10,3%	3.395,03	100,0%	912,88
4	Transferències corrents	122.025,00	133.158,69	58.736,54	44,1%	58.596,54	99,8%	2.352,60
	<b>Operacions Corrents</b>	<b>4.424.200,00</b>	<b>4.752.185,61</b>	<b>2.346.553,33</b>	<b>49,4%</b>	<b>2.311.799,36</b>	<b>98,5%</b>	<b>160.685,12</b>
6	Inversions reals	470.825,00	1.260.289,04	106.448,85	8,4%	106.448,85	100,0%	175,68
7	Transferències de capital	6.000,00	9.000,00	-	0,0%	-	-	-
	<b>Operacions de Capital</b>	<b>476.825,00</b>	<b>1.269.289,04</b>	<b>106.448,85</b>	<b>8,4%</b>	<b>106.448,85</b>	<b>100,0%</b>	<b>175,68</b>
	<b>Operacions no Financeres</b>	<b>4.901.025,00</b>	<b>6.021.474,65</b>	<b>2.453.002,18</b>	<b>40,7%</b>	<b>2.418.248,21</b>	<b>98,6%</b>	<b>160.860,80</b>
8	Actius financers	15.000,00	15.000,00	250,00	1,7%	250,00	100,0%	-
9	Passius financers	70.000,00	70.000,00	34.588,07	49,4%	34.588,07	100,0%	5.961,66
	<b>Operacions Financeres</b>	<b>85.000,00</b>	<b>85.000,00</b>	<b>34.838,07</b>	<b>41,0%</b>	<b>34.838,07</b>	<b>100,0%</b>	<b>5.961,66</b>
	<b>Total despeses</b>	<b>4.986.025,00</b>	<b>6.106.474,65</b>	<b>2.487.840,25</b>	<b>40,7%</b>	<b>2.453.086,28</b>	<b>98,6%</b>	<b>166.822,46</b>

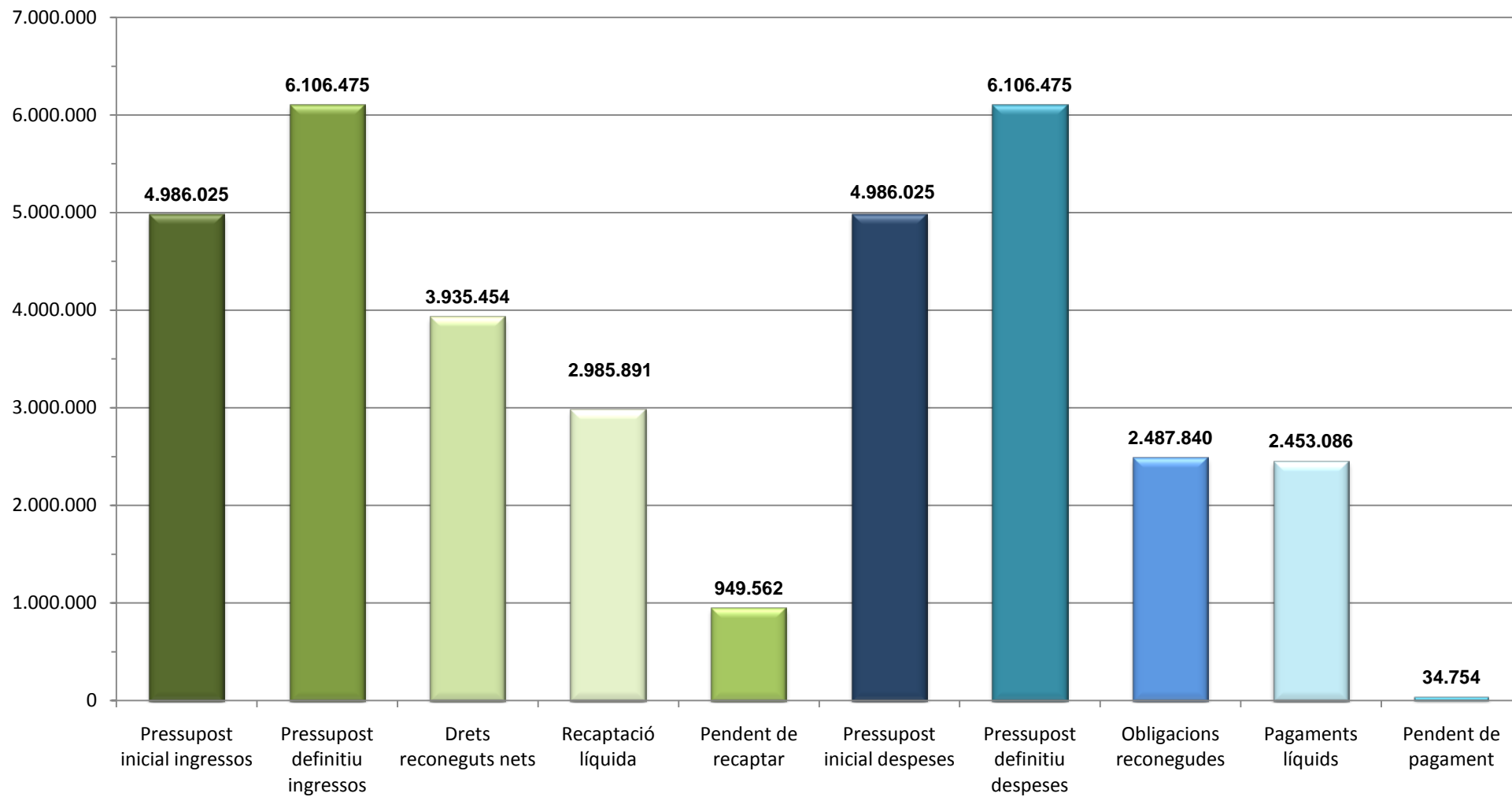
Compte financer

	Previsió inicial (a)	Previsió definitiva (b)	Reconegut (c)	% execució
Impostos directes (cap. I)	2.033.500,00	2.033.500,00	1.474.434,44	73%
Impostos indirectes (cap. II)	65.000,00	65.000,00	173.938,94	268%
Taxes i preus públics (cap. III- C.E-Q.U.)	1.560.250,00	1.656.194,29	1.105.277,79	67%
Transferències corrents (cap.IV)	1.132.875,00	1.202.243,02	870.624,92	72%
Ingressos patrimonials (cap. V)	93.000,00	93.000,00	63.009,88	68%
<b>1.- Total ingressos ordinaris</b>	<b>4.884.625,00</b>	<b>5.049.937,31</b>	<b>3.687.285,97</b>	<b>73%</b>
Despesa de personal (cap. I)	1.900.100,00	1.985.388,31	1.052.589,66	53%
Despeses en béns i serveis (cap.II)	2.369.075,00	2.600.638,61	1.231.832,10	47%
Despesa financera (cap. III)	33.000,00	33.000,00	3.395,03	10%
Transferències corrents (cap IV)	122.025,00	133.158,69	58.736,54	44%
<b>2.- Total despeses corrents</b>	<b>4.424.200,00</b>	<b>4.752.185,61</b>	<b>2.346.553,33</b>	<b>49%</b>
<b>3.- Estalvi brut (1 - 2)</b>	<b>460.425,00</b>	<b>297.751,70</b>	<b>1.340.732,64</b>	
<b>4.- Despeses de capital financeres (cap. IX a llarg termini)</b>	<b>70.000,00</b>	<b>70.000,00</b>	<b>34.588,07</b>	
<b>5.- Total despeses ordinàries (2 + 4)</b>	<b>4.494.200,00</b>	<b>4.822.185,61</b>	<b>2.381.141,40</b>	<b>49%</b>
<b>6.- Estalvi net (3 - 4 = 1 - 5)</b>	<b>390.425,00</b>	<b>227.751,70</b>	<b>1.306.144,57</b>	
Contribucions especials	-	-	-	
Quotes urbanístiques + Aprofitament urbanístic	-	-	-	
Alienació d'inversions (cap. VI ingressos)	400,00	400,00	-	0%
Transferències de capital (cap. VII ingressos)	16.000,00	221.681,72	247.917,82	112%
<b>7.- Ingressos de capital no financers</b>	<b>16.400,00</b>	<b>222.081,72</b>	<b>247.917,82</b>	<b>112%</b>
<b>8.- Autofinançament (6 + 7)</b>	<b>406.825,00</b>	<b>449.833,42</b>	<b>1.554.062,39</b>	
Inversió real (cap. VI despeses)	470.825,00	1.260.289,04	106.448,85	8%
Transferències de capital (cap. VII despeses)	6.000,00	9.000,00	-	0%
<b>9.- Despeses de capital no financeres</b>	<b>476.825,00</b>	<b>1.269.289,04</b>	<b>106.448,85</b>	<b>8%</b>
<b>10.- Capacitat (+) o necessitat (-) de finançament (8 - 9)</b>	<b>- 70.000,00</b>	<b>- 819.455,62</b>	<b>1.447.613,54</b>	
Variació actius financers (cap. VII ingressos- cap. VIII despeses )	-	819.455,62	-	0%
Endeutament (cap. IX ingressos)	70.000,00	-	-	
<b>11.- Saldo financer</b>	<b>70.000,00</b>	<b>819.455,62</b>	<b>-</b>	
<b>12.- Superàvit (+) o dèficit (-) d'execució pressupostària (10 + 11)</b>	<b>-</b>	<b>-</b>	<b>1.447.613,54</b>	

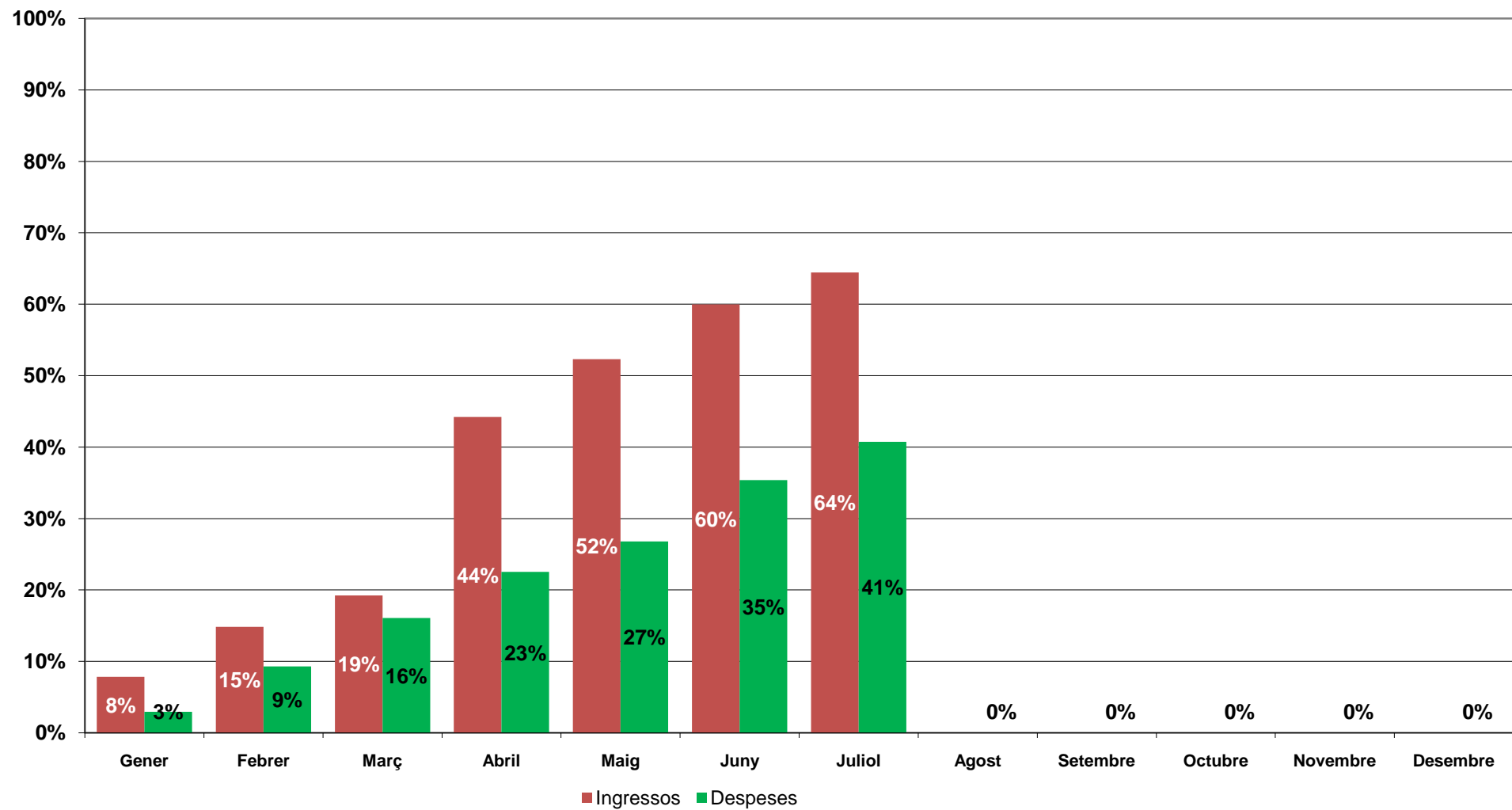
## Existències en caixa



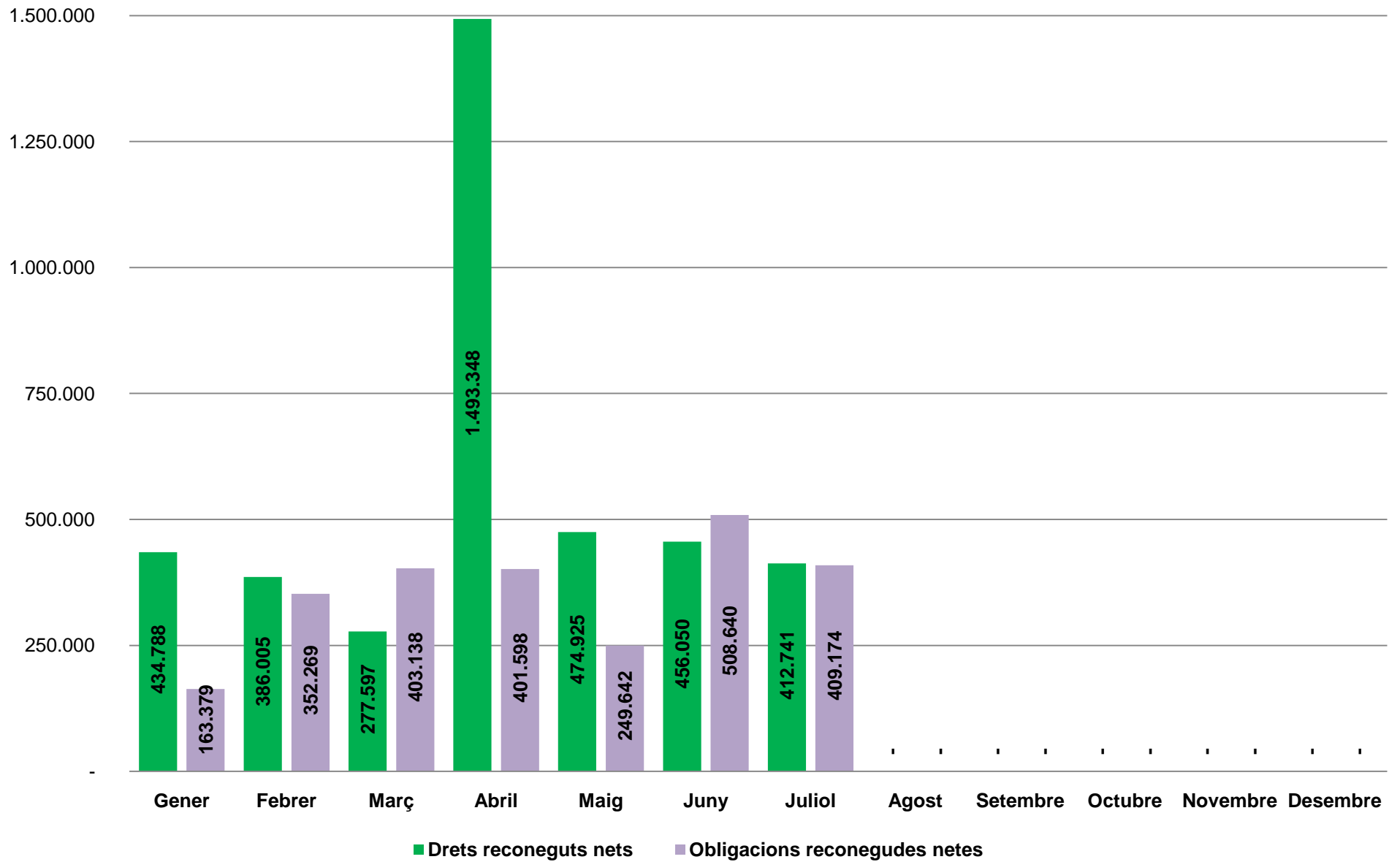
## Pressupost corrent a 31 de juliol de 2016

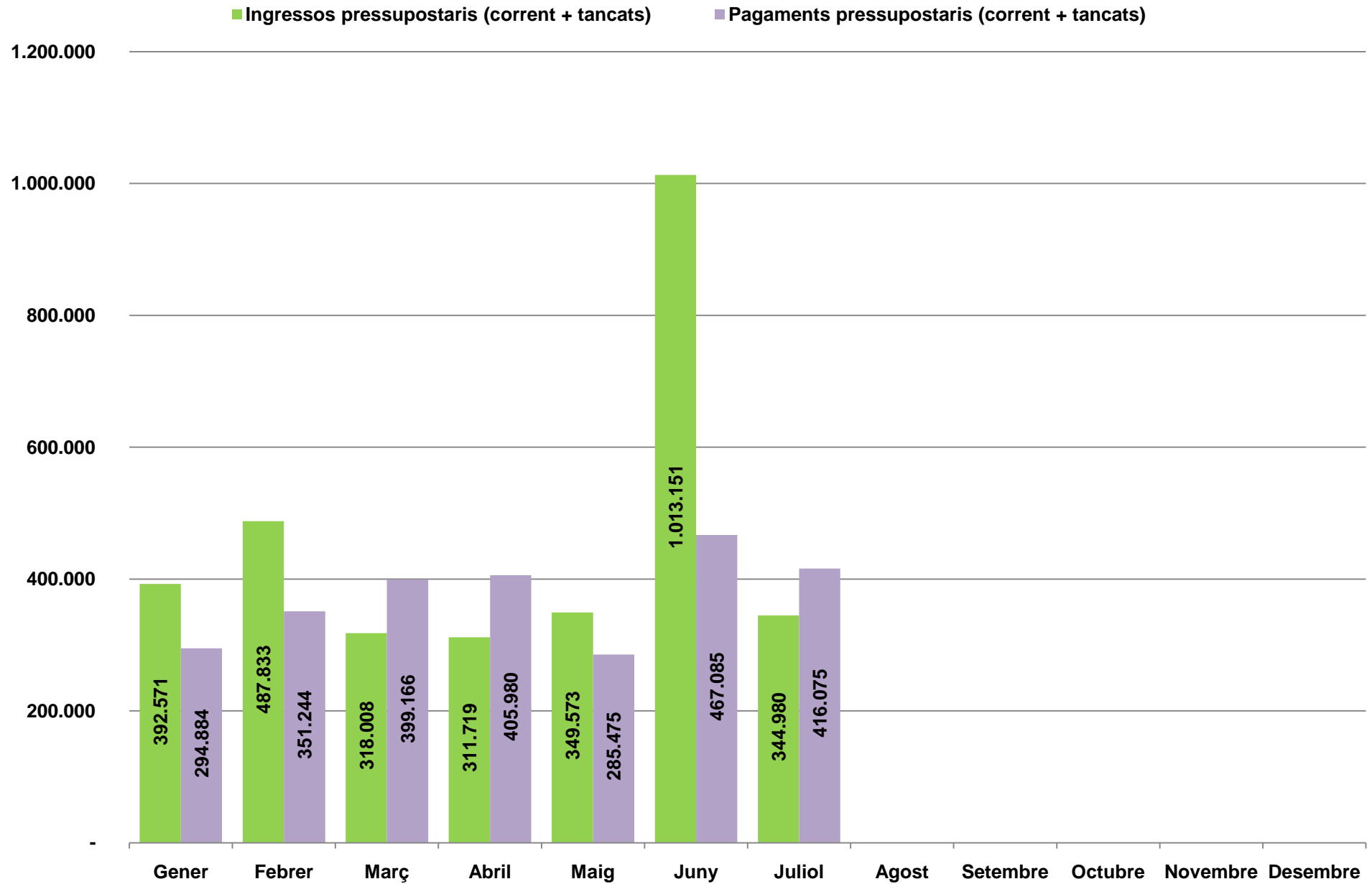


## Execució pressupostària per mesos



## Execució pressupostària per mesos







## ESTAT D'EXECUCIÓ DES DE 1/1/2016 FINS A 31/7/2016

Classificació Econ.	Org.	DENOMINACIÓ DE LES APLICACIONS	Previsions inicials	Modificacions	Previsions definitives	Drets nets	Der/Prev	Ingressos realitzats	Devolucions d'ingressos	Recaptació líquida	Rec/Der	Pendent de cobr.	Estat d'execució
11200	12	Impost sobre béns immobles. Béns immob. naturalesa rústica	13.500,00		13.500,00	15.517,31	114,94	14.963,65		14.963,65	96,43	553,66	2.017,31
11300	12	Impost sobre béns immobles. Béns immob. de naturalesa urbana	1.100.000,00		1.100.000,00	1.311.342,45	119,21	809.592,76	7.088,36	802.504,40	61,20	508.838,05	211.342,45
11500	12	Impost sobre vehicles de tracció mecànica	325.000,00		325.000,00	6.512,22	2,00	6.916,62	404,40	6.512,22	100,00		-318.487,78
11600	12	Impost sobre increment valor dels terrenys de nat. urbana	85.000,00		85.000,00	27.059,06	31,83	24.689,73		24.689,73	91,24	2.369,33	-57.940,94
13000	12	Impost sobre activitats econòmiques	510.000,00		510.000,00	114.003,40	22,35	126.966,93	17.387,33	109.579,60	96,12	4.423,80	-395.996,60
29000	12	Impost sobre construccions, instal·lacions i obres.	65.000,00		65.000,00	173.938,94	267,60	174.187,87	248,93	173.938,94	100,00		108.938,94
30000	80	Drets connexió xarxa d'aigües	2.000,00		2.000,00	1.281,50	64,08	768,90		768,90	60,00	512,60	-718,50
30100	80	Clavegueram.	28.000,00		28.000,00	22.737,94	81,21	15.170,76		15.170,76	66,72	7.567,18	-5.262,06
30200	23	Gestió de residus	302.600,00		302.600,00	233.071,34	77,02	149.933,58	260,22	149.673,36	64,22	83.397,98	-69.528,66
30900	80	Taxa conservació cementiri	5.500,00		5.500,00	5.580,46	101,46	5.291,56		5.291,56	94,82	288,90	80,46
31200	76	Taxa escola bressol	160.000,00		160.000,00	88.485,84	55,30	88.334,00		88.334,00	99,83	151,84	-71.514,16
31201	76	Taxa escola bressol Servei Menjador	97.500,00		97.500,00	58.929,76	60,44	58.497,49		58.497,49	99,27	432,27	-38.570,24
31202	77	Taxa escola de dansa	120.000,00		120.000,00	81.394,11	67,83	81.055,43	117,32	80.938,11	99,44	456,00	-38.605,89
31203	76	Taxa casalet d'estiu	8.000,00		8.000,00	9.605,00	120,06	9.550,00		9.550,00	99,43	55,00	1.605,00
32100	21	Taxa llicències urbanístiques	8.000,00		8.000,00	6.513,66	81,42	6.513,66		6.513,66	100,00		-1.486,34
32200	21	Llicències primera ocupació i cèdules habitabilitat.	1.500,00		1.500,00								-1.500,00
32300	21	Taxes per altres serveis urbanístics.	3.000,00		3.000,00	144,00	4,80	144,00		144,00	100,00		-2.856,00
32500	11	Taxa per expedició de documents.	500,00		500,00	660,00	132,00	440,00		440,00	66,67	220,00	160,00
32900	21	Llicències d'obertura d'establiments.	5.000,00		5.000,00	3.983,67	79,67	3.685,75		3.685,75	92,52	297,92	-1.016,33
32902	11	Llicència d'auto-taxi.	100,00		100,00	155,50	155,50	155,50		155,50	100,00		55,50
33200	12	Compensació companyies elèctriques i de gas.	165.000,00		165.000,00	76.381,44	46,29	71.448,06		71.448,06	93,54	4.933,38	-88.618,56
33300	12	Compensació altres empreses serveis telecomunicacions.	100,00		100,00								-100,00
33500	12	Taules i cadires.	2.500,00		2.500,00	1.357,00	54,28	1.357,00		1.357,00	100,00		-1.143,00
33800	12	Compensació CTNE i altres companyies telefòniques.	20.000,00		20.000,00	25.681,89	128,41	7.975,02		7.975,02	31,05	17.706,87	5.681,89
33900	12	Parades i barraques.	40.000,00		40.000,00	24.421,41	61,05	24.421,41		24.421,41	100,00		-15.578,59
33902	12	Taxa per ocupació del domini públic local.	1.000,00		1.000,00	1.880,65	188,07	1.682,65		1.682,65	89,47	198,00	880,65
		<b>Suma</b>	3.068.800,00		3.068.800,00	2.290.638,55	74,64	1.683.742,33	25.506,56	1.658.235,77	72,39	632.402,78	-778.161,45

## ESTAT D'EXECUCIÓ DES DE 1/1/2016 FINS A 31/7/2016

Classificació Econ.	Org.	DENOMINACIÓ DE LES APLICACIONS	Previsions inicials	Modificacions	Previsions definitives	Drets nets	Der/Prev	Ingressos realitzats	Devolucions d'ingressos	Recaptació líquida	Rec/Der	Pendent de cobr.	Estat d'execució
33905	21	Ocupació via pública amb mercaderies, runes, obres.	1.000,00		1.000,00	161,43	16,14	161,43		161,43	100,00		-838,57
34200	30	Preu públic cursos i tallers de cultura	2.000,00		2.000,00	12.961,60	648,08	12.961,60		12.961,60	100,00		10.961,60
34200	76	Preus públics cursos educació	1.000,00		1.000,00								-1.000,00
34201	30	Escola d'art	31.000,00		31.000,00	8.669,75	27,97	8.469,75	36,00	8.433,75	97,28	236,00	-22.330,25
34300	40	Serveis esportius	18.000,00		18.000,00	14.113,20	78,41	13.823,20	86,00	13.737,20	97,34	376,00	-3.886,80
34400	30	Preu públic teatre de l'Ateneu	10.000,00		10.000,00	8.417,77	84,18	8.447,52	29,75	8.417,77	100,00		-1.582,23
34404	30	Activitats àrea de cultura.	500,00		500,00								-500,00
34905	14	Activitats promoció econòmica	4.000,00		4.000,00	950,00	23,75	950,00		950,00	100,00		-3.050,00
34905	50	Activitats àrea de joventut	1.550,00		1.550,00								-1.550,00
38900	12	Reintegrant de presupostos tancats.	1.000,00		1.000,00	1.624,43	162,44	1.624,43		1.624,43	100,00		624,43
39100	21	Sancions infraccions urbanístiques.	1.000,00		1.000,00								-1.000,00
39110	12	Sancions tributàries.	1.000,00	79.770,29	80.770,29	80.770,29	100,00	80.770,29		80.770,29	100,00		
39200	12	Recàrrec per declaració extemporània	2.000,00		2.000,00	109,46	5,47	101,05		101,05	92,32	8,41	-1.890,54
39210	12	Recàrrec executiu	1.000,00		1.000,00	495,00	49,50	500,58	5,58	495,00	100,00		-505,00
39211	12	Recàrrec de constrenyiment.	22.000,00		22.000,00	21.174,32	96,25	22.163,55	989,23	21.174,32	100,00		-825,68
39300	12	Interessos de demora.	7.000,00		7.000,00	31.633,58	451,91	21.450,30	930,23	20.520,07	64,87	11.113,51	24.633,58
39900	11	Utilització privativa horts municipals	100,00		100,00	270,00	270,00	255,00		255,00	94,44	15,00	170,00
39900	12	Recursos eventuais	25.000,00		25.000,00	1.080,05	4,32	516,73	597,74	-81,01	-7,50	1.161,06	-23.919,95
39900	21	Taxa serveis Consell Comarcal del Gironès	100,00		100,00	523,41	523,41	523,41		523,41	100,00		423,41
39900	77	Activitats escola de dansa				165,29		165,29		165,29	100,00		165,29
39901	10	Conveni XAL coproducció radiofònica	20.000,00		20.000,00	10.000,02	50,00	6.666,68		6.666,68	66,67	3.333,34	-9.999,98
39901	12	Coopensació consums concessions				5.125,58		4.995,94		4.995,94	97,47	129,64	5.125,58
39901	76	Compensació utilització cuina escoles	8.000,00		8.000,00	3.271,54	40,89	3.271,54		3.271,54	100,00		-4.728,46
39902	76	Activitats centres educatius	1.100,00		1.100,00								-1.100,00
39903	76	Convenis escolarització escoles bressol	100,00		100,00								-100,00
39904	12	Indemnitzacions companyies d'assegurances	12.000,00		12.000,00	2.974,35	24,79	2.974,35		2.974,35	100,00		-9.025,65
39905	76	Sortides i activitats escoles bressol	1.400,00		1.400,00	1.377,00	98,36	1.269,00		1.269,00	92,16	108,00	-23,00
39906	11	Anuncis a càrrec de particulars	100,00		100,00	60,00	60,00	60,00		60,00	100,00		-40,00
		<b>Suma</b>	3.240.750,00	79.770,29	3.320.520,29	2.496.566,62	75,19	1.875.863,97	28.181,09	1.847.682,88	74,01	648.883,74	-823.953,67

## ESTAT D'EXECUCIÓ DES DE

1/1/2016

FINS A

31/7/2016

Classificació Econ.	Org.	DENOMINACIÓ DE LES APLICACIONS	Previsions inicials	Modificacions	Previsions definitives	Drets nets	Der/Prev	Ingressos realitzats	Devolucions d'ingressos	Recaptació líquida	Rec/Der	Pendent de cobr.	Estat d'execució
39906	12	Obres i serveis a càrrec de particulars.	1.000,00		1.000,00								-1.000,00
39911	23	Ecovidrio	6.500,00		6.500,00	4.368,95	67,21	3.740,55		3.740,55	85,62	628,40	-2.131,05
39912	23	Ecoembes	75.000,00		75.000,00	48.616,84	64,82	38.207,36		38.207,36	78,59	10.409,48	-26.383,16
39913	23	Paper i cartró	14.000,00		14.000,00	8.566,16	61,19	7.244,05		7.244,05	84,57	1.322,11	-5.433,84
39914	23	Aportació TIRGI finançament cost tècnic	17.000,00		17.000,00	9.916,69	58,33	9.916,69		9.916,69	100,00		-7.083,31
39915	23	Agència de Residus de Catalunya retorn cànon	44.500,00		44.500,00	17.622,00	39,60	17.622,00		17.622,00	100,00		-26.878,00
39916	23	Venda residus a gestors autoritzats				81,49		81,49		81,49	100,00		81,49
39917	23	Consell comarcal retorn cànon residus 2011-12				7.127,39		7.127,39		7.127,39	100,00		7.127,39
39980	80	ACA conveni gestió EDAR	260.000,00	16.174,00	276.174,00	160.785,03	58,22	134.172,67		134.172,67	83,45	26.612,36	-115.388,97
42000	12	Participació en els Tributs de l'Estat.	900.000,00		900.000,00	597.994,66	66,44	551.083,12	14.487,76	536.595,36	89,73	61.399,30	-302.005,34
42020	12	Compensació per beneficis fiscals en tributs locals.	100,00		100,00								-100,00
45000	12	Fons Cooperació Local de Catalunya	83.000,00		83.000,00	187.102,38	225,42					187.102,38	104.102,38
45001	12	FCLC assignació prestació supramunicipal de serveis	100,00		100,00								-100,00
45002	70	Generalitat de Catalunya: Subvenció centre obert	100,00		100,00								-100,00
45030	76	Generalitat de Catalunya : Subvenció llar d'infants.	100,00		100,00								-100,00
45030	77	Generalitat de Catalunya : Subvenció escola dansa curs 15-16	100,00		100,00								-100,00
45031	77	Generalitat de Catalunya : Subvenció escola dansa curs 14-15				18.720,00		18.720,00		18.720,00	100,00		18.720,00
45080	10	Generalitat de Catalunya : PUOSC per a manteniment	32.400,00		32.400,00								-32.400,00
45080	11	Generalitat de Catalunya : subvenció jutjat de pau	3.000,00		3.000,00								-3.000,00
45080	12	Generalitat de Catalunya : Altres subvencions corrents	1.000,00		1.000,00								-1.000,00
45080	30	Generalitat de Catalunya : Subvencions àrea de cultura	100,00		100,00								-100,00
45080	50	Generalitat de Catalunya : Subvencions àrea de Joventut	100,00	164,68	264,68	1.200,00	453,38	1.200,00		1.200,00	100,00		935,32
45080	70	Generalitat de Catalunya : Altres subvencions Acció social	100,00		100,00								-100,00
45080	76	Generalitat de Catalunya : Altres subvencions Ensenyament	100,00		100,00								-100,00
		<b>Suma</b>	4.679.050,00	96.108,97	4.775.158,97	3.558.668,21	74,52	2.664.979,29	42.668,85	2.622.310,44	73,69	936.357,77	-1.216.490,76

## ESTAT D'EXECUCIÓ DES DE 1/1/2016 FINS A 31/7/2016

Classificació Econ.	Org.	DENOMINACIÓ DE LES APLICACIONS	Previsions inicials	Modificacions	Previsions definitives	Drets nets	Der/Prev	Ingressos realitzats	Devolucions d'ingressos	Recaptació líquida	Rec/Der	Pendent de cobr.	Estat d'execució
45080	80	Generalitat de Catalunya : Altres subvencions corrents	100,00		100,00								-100,00
45100	14	Institut Català de la Dona	100,00		100,00	669,00	669,00	669,00		669,00	100,00		569,00
45100	23	Agència Residus Catalunya.	100,00		100,00								-100,00
45101	12	Agència de Salut Pública de Catalunya	100,00		100,00								-100,00
45101	14	Empresa i ocupació: Catalunya Empren											
45150	14	Servei d'ocupació de Catalunya AODL	21.525,00	36.535,34	58.060,34	43.272,88	74,53	43.272,88		43.272,88	100,00		-14.787,46
46100	12	Diputació de Girona : Subvencions despesa corrent.	1.250,00		1.250,00	11.946,79	955,74	11.946,79		11.946,79	100,00		10.696,79
46100	14	Diputació de Girona : Subvencions promoció econòmica	100,00	22.900,00	23.000,00								-23.000,00
46100	23	Diputació de Girona : Subvencions Medi Ambient	100,00		100,00								-100,00
46100	30	Diputació de Girona : Subvencions Biblioteca i cultura	1.000,00	9.768,00	10.768,00								-10.768,00
46100	40	Diputació de Girona : Subvencions àrea d'Esports	1.000,00		1.000,00								-1.000,00
46100	50	Diputació de Girona : Subvencions àrea de Joventut	4.000,00		4.000,00								-4.000,00
46100	70	Diputació de Girona : Subvencions Acció Social	100,00		100,00								-100,00
46100	76	Diputació de Girona : Subvencions àrea d'Ensenyament	100,00		100,00								-100,00
46101	76	Diputació Subv escoles bressol	80.000,00		80.000,00								-80.000,00
46190	11	Dipsalut : Subvenció activitats promoció de la salut				7.919,21		7.919,21		7.919,21	100,00		7.919,21
46500	30	Consell Comarcal del Gironès. Subvencions											
46500	70	Consell comarcal finançament : Centre obert											
47000	77	Caixabank				1.800,00		1.800,00		1.800,00	100,00		1.800,00
47001	50	Medichem Aula estudi	3.000,00		3.000,00								-3.000,00
52000	12	Interessos comptes corrents	15.000,00		15.000,00	4.636,26	30,91	4.636,26		4.636,26	100,00		-10.363,74
55000	11	Concessió administrativa Ateneu	3.000,00		3.000,00	2.097,75	69,93	2.097,75		2.097,75	100,00		-902,25
55001	11	Cànon aigua	45.000,00		45.000,00	40.900,19	90,89	28.320,50		28.320,50	69,24	12.579,69	-4.099,81
55002	11	Concessió administrativa centre cívic La Fàbrica	11.500,00		11.500,00	3.374,45	29,34	3.374,45		3.374,45	100,00		-8.125,55
55003	11	Concessió administrativa viver d'empreses	15.000,00		15.000,00	11.230,00	74,87	10.730,00		10.730,00	95,55	500,00	-3.770,00
		<b>Suma</b>	4.881.125,00	165.312,31	5.046.437,31	3.686.514,74	73,05	2.779.746,13	42.668,85	2.737.077,28	74,25	949.437,46	-1.359.922,57

## ESTAT D'EXECUCIÓ DES DE 1/1/2016 FINS A 31/7/2016

Classificació Econ.	Org.	DENOMINACIÓ DE LES APLICACIONS	Previsions inicials	Modificacions	Previsions definitives	Drets nets	Der/Prev	Ingressos realitzats	Devolucions d'ingressos	Recaptació líquida	Rec/Der	Pendent de cobr.	Estat d'execució
55004	40	Concessió administrativa explotació piscina municipal	1.000,00		1.000,00								-1.000,00
55900	11	Concessió nínxols	2.500,00		2.500,00	771,23	30,85	771,23		771,23	100,00		-1.728,77
		Total d'operacions corrents:	4.884.625,00	165.312,31	5.049.937,31	3.687.285,97	73,02	2.780.517,36	42.668,85	2.737.848,51	74,25	949.437,46	-1.362.651,34
60000	12	Venda de solars	100,00		100,00								-100,00
60200	12	Parcel·les sobrants de la via pública.	100,00		100,00								-100,00
61000	12	Habitatges i locals de negocis.	100,00		100,00								-100,00
61900	12	Alineació d'inversions reals.	100,00		100,00								-100,00
75080	76	Generalitat subvenció instal·lació caldera biomassa		9.536,73	9.536,73	9.536,73	100,00	9.536,73		9.536,73	100,00		
75080	80	Generalitat de Catalunya subv varies territori											
75100	80	ACA millores EDAR											
76100	11	Diputació subvenció: accés a les noves tecnologies											
76100	12	Diputació subvenció inversions sostenibles				43.075,76		43.075,76		43.075,76	100,00		43.075,76
76100	21	Diputació subvenció. PEIS 2015: guals vianants		18.561,89	18.561,89								-18.561,89
76100	30	Diputació subvenció rehabilitació patrimoni cultural	16.000,00	11.000,00	27.000,00								-27.000,00
76100	76	Diputació subvenció: caldera biomassa				-3.453,07			3.453,07	-3.453,07	100,00		-3.453,07
76100	80	Diputació subvenció Del Pla a l'Acció 2015		10.000,00	10.000,00								-10.000,00
76101	21	Diputació de Girona: Fons de Cooperació Ec. i Cultural 2016		45.700,00	45.700,00								-45.700,00
76101	30	Diputació subvenció instal·lació caldera biomassa		100.000,00	100.000,00	100.000,00	100,00	100.000,00		100.000,00	100,00		
76102	11	Diputació Fons Cooperació Econòmica i Cultural 2015		6.883,10	6.883,10	46.265,50	672,16	46.265,50		46.265,50	100,00		39.382,40
76102	30	Subvenció Diputació: Pla a l'Acció 2016											
76103	11	Diputació subvenció programa participació ciutadana		4.000,00	4.000,00								-4.000,00
76190	40	Dipsalut programa d'inversió municipal				52.492,90		52.492,90		52.492,90	100,00		52.492,90
83000	11	Bestretes al personal de la Corporació.	15.000,00		15.000,00	250,00	1,67	125,00		125,00	50,00	125,00	-14.750,00
87000	12	Per a despeses generals.		752.478,07	752.478,07								-752.478,07
87010	12	Per a despeses amb finançament afectat.		66.977,55	66.977,55								-66.977,55
		<b>Suma</b>	4.916.025,00	1.190.449,65	6.106.474,65	3.935.453,79	64,45	3.032.013,25	46.121,92	2.985.891,33	75,87	949.562,46	-2.171.020,86

## ESTAT D'EXECUCIÓ DES DE

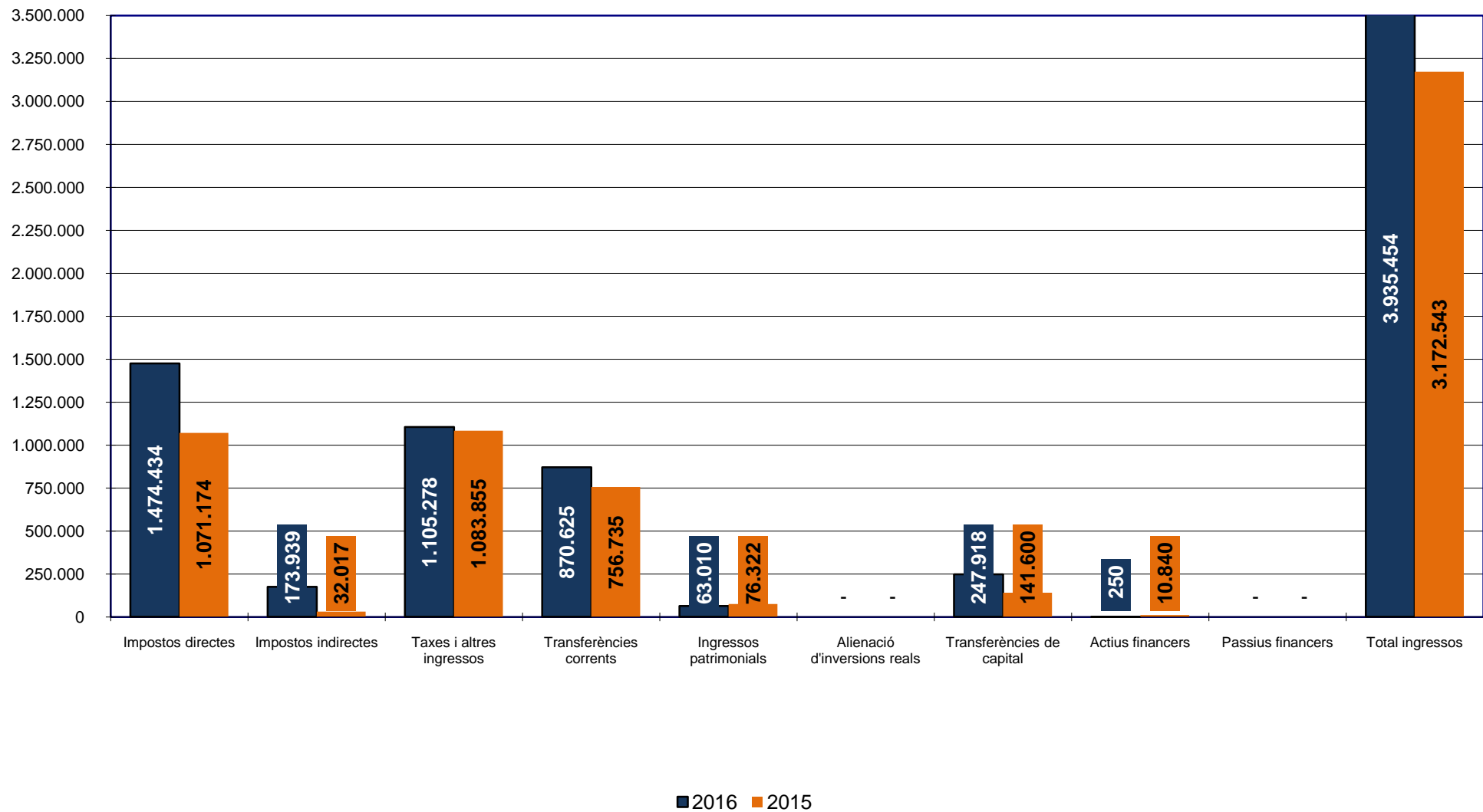
1/1/2016

FINS A

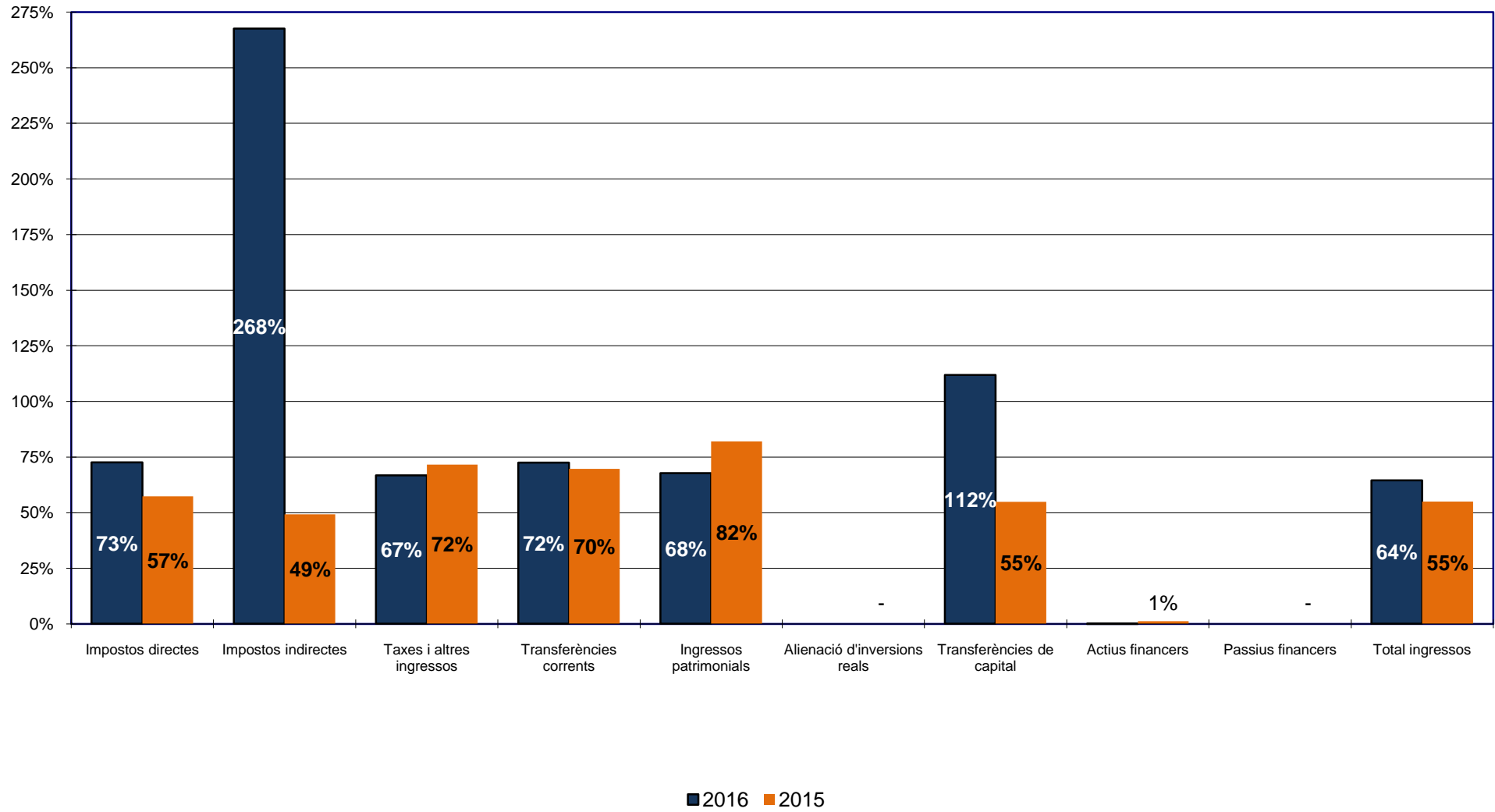
31/7/2016

Classificació Econ.	Org.	DENOMINACIÓ DE LES APLICACIONS	Previsions inicials	Modificacions	Previsions definitives	Drets nets	Der/Prev	Ingressos realitzats	Devolucions d'ingressos	Recaptació líquida	Rec/Der	Pendent de cobr.	Estat d'execució
91301	12	Préstec inversions 2016	70.000,00	-70.000,00									
		Total d'operacions de capital:	101.400,00	955.137,34	1.056.537,34	248.167,82	23,49	251.495,89	3.453,07	248.042,82	99,95	125,00	-808.369,52
		<b>Suma</b>	4.986.025,00	1.120.449,65	6.106.474,65	3.935.453,79	64,45	3.032.013,25	46.121,92	2.985.891,33	75,87	949.562,46	-2.171.020,86

### Execució pressupost d'ingressos 30 de juny

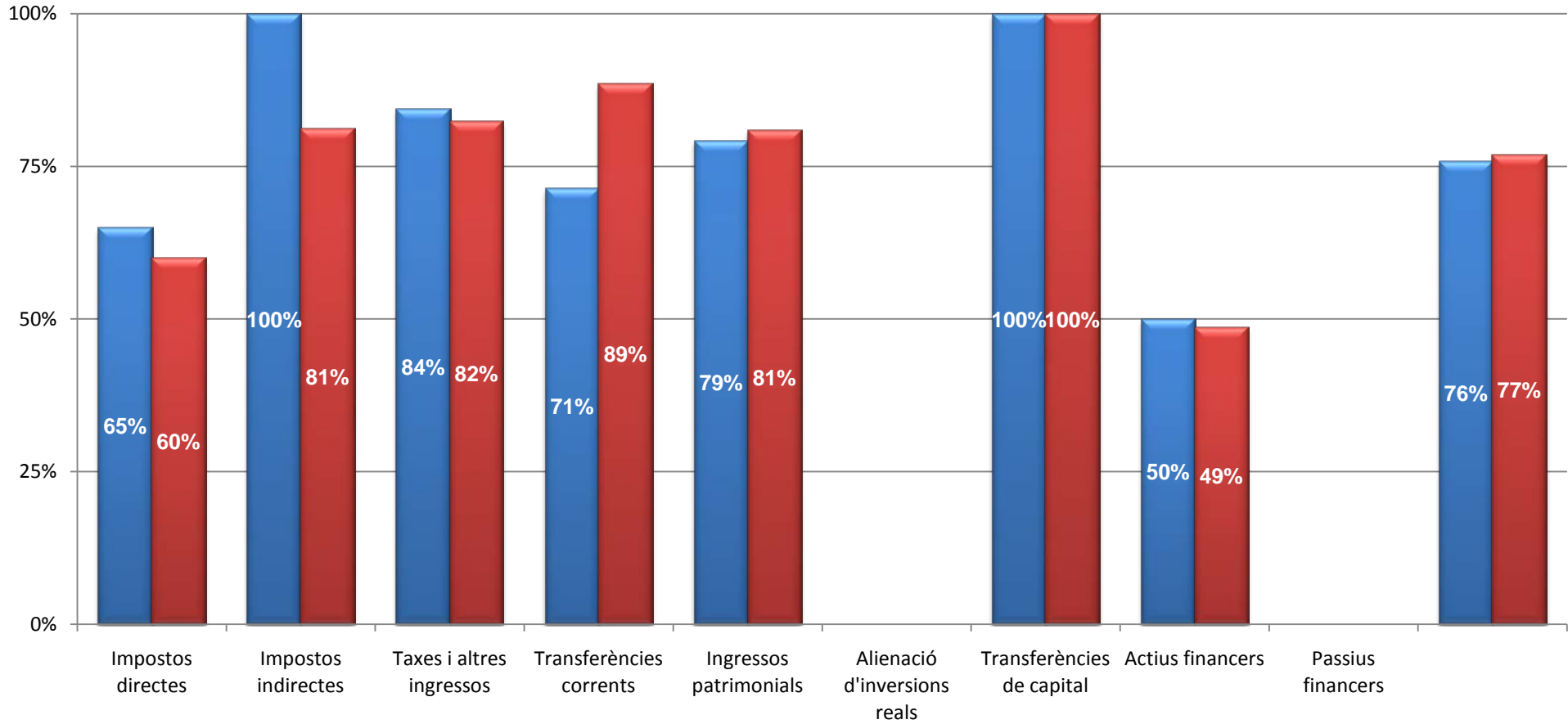


**% Execució pressupost d'ingressos 30 de juny  
(Drets reconeguts nets / Previsió definitiva)**





**% Recaptació a 31 de juliol de 2016  
(Recaptació líquida / Drets reconeguts nets)**



## ESTAT D'EXECUCIÓ DES DE

1/1/2016

FINS A

31/7/2016

Classificació			DENOMINACIÓ DE LES APLICACIONS	Crèdits inicials	Modificacions	Crèdits totals	Desp. Autoritzades	Desp. Compromeses	Comp/Ctos	Obligacions reconegudes	Obl/Ctos	Pag. líquids	Pag/Obl	Pendent de pag.	Estat d'execució
Org.	Prog.	Econ.													
10	9120	10000	Assignacions Regidors	70.575,00		70.575,00	42.102,38	42.102,38	59,66	42.102,38	59,66	42.102,38	100,00		28.472,62
21	1510	12000	Retribucions Bàsiques A1 urbanisme	7.425,00		7.425,00									7.425,00
11	9200	12000	Retribucions bàsiques funcionaris A1 Serveis Generals.	14.900,00		14.900,00	7.760,79	7.760,79	52,09	7.760,79	52,09	7.760,79	100,00		7.139,21
12	9310	12000	Retribucions Bàsiques funcionaris A1 Serveis Econòmics.	14.900,00		14.900,00	7.575,00	7.575,00	50,84	7.575,00	50,84	7.575,00	100,00		7.325,00
12	9310	12001	Retribucions bàsiques A2 Serveis Econòmics	13.100,00		13.100,00	8.012,44	8.012,44	61,16	8.012,44	61,16	8.012,44	100,00		5.087,56
11	9200	12005	Retribucions bàsiques funcionaris Grup E Serveis Generals	7.800,00		7.800,00	3.323,76	3.323,76	42,61	3.323,76	42,61	3.323,76	100,00		4.476,24
11	9200	12006	Triennis Serveis Generals	2.700,00		2.700,00	820,24	820,24	30,38	820,24	30,38	820,24	100,00		1.879,76
12	9310	12006	Triennis funcionaris Serveis Econòmics	2.400,00		2.400,00	826,76	826,76	34,45	826,76	34,45	826,76	100,00		1.573,24
21	1510	12100	Complement de destinació urbanisme	5.650,00		5.650,00									5.650,00
11	9200	12100	Complement de destinació Serveis Generals	18.100,00		18.100,00	14.462,12	14.462,12	79,90	14.462,12	79,90	14.462,12	100,00		3.637,88
12	9310	12100	Complement destinació Serveis Econòmics	12.500,00		12.500,00	6.138,70	6.138,70	49,11	6.138,70	49,11	6.138,70	100,00		6.361,30
21	1510	12101	Complement específic urbanisme	8.025,00		8.025,00									8.025,00
11	9200	12101	Complement específic Serveis Generals	36.300,00		36.300,00	17.788,25	17.788,25	49,00	17.788,25	49,00	17.788,25	100,00		18.511,75
12	9310	12101	Complement específic Serveis Econòmics	5.100,00		5.100,00	3.049,92	3.049,92	59,80	3.049,92	59,80	3.049,92	100,00		2.050,08
11	9200	12103	Altres complements funcionaris serveis generals.	1.000,00	1.959,37	2.959,37	1.959,37	1.959,37	66,21	1.959,37	66,21	1.959,37	100,00		1.000,00
12	9310	12103	Altres complements funcionaris Serveis Econòmics.	100,00	612,05	712,05	612,05	612,05	85,96	612,05	85,96	612,05	100,00		100,00
11	9200	12109	Complements ILT funcionaris serveis generals	100,00		100,00	2.703,82	2.703,82	2.703,82	2.703,82	2.703,82	2.703,82	100,00		-2.603,82
12	9310	12109	Complements ILT funcionaris Serveis Econòmics	100,00		100,00									100,00
			<b>Suma</b>	220.775,00	2.571,42	223.346,42	117.135,60	117.135,60	52,45	117.135,60	52,45	117.135,60	100,00		106.210,82

## ESTAT D'EXECUCIÓ DES DE

1/1/2016

FINS A

31/7/2016

Classificació			DENOMINACIÓ DE LES APLICACIONS	Crèdits inicials	Modificacions	Crèdits totals	Desp. Autoritzades	Desp. Compromeses	Comp/Ctos	Obligacions reconegudes	Obl/Ctos	Pag. líquids	Pag/Obl	Pendent de pag.	Estat d'execució
Org.	Prog.	Econ.													
80	1500	13000	Retribucions bàsiques personal lab. serveis territorials	32.875,00		32.875,00	10.476,87	10.476,87	31,87	10.476,87	31,87	10.476,87	100,00		22.398,13
21	1510	13000	Retribucions bàsiques personal urbanisme	11.900,00		11.900,00	4.638,52	4.638,52	38,98	4.638,52	38,98	4.638,52	100,00		7.261,48
23	1700	13000	Retribucions bàsiques personal laboral Medi Ambient	11.100,00		11.100,00	6.236,65	6.236,65	56,19	6.236,65	56,19	6.236,65	100,00		4.863,35
80	1710	13000	Retribucions bàsiques personal laboral fix jardineria				10.399,95	10.399,95		10.399,95		10.399,95	100,00		-10.399,95
14	2410	13000	Retribucions bàsiques personal laboral promoció econòmica	28.000,00		28.000,00	16.620,96	16.620,96	59,36	16.620,96	59,36	16.620,96	100,00		11.379,04
76	3200	13000	Retribucions bàsiques personal laboral Educació	21.600,00		21.600,00	12.432,75	12.432,75	57,56	12.432,75	57,56	12.432,75	100,00		9.167,25
76	3211	13000	Retribucions bàsiques personal laboral escoles bressol	101.000,00		101.000,00	44.174,33	44.174,33	43,74	44.174,33	43,74	44.174,33	100,00		56.825,67
30	3300	13000	Retribucions bàsiques personal laboral fix Cultura	9.300,00		9.300,00	830,18	830,18	8,93	830,18	8,93	830,18	100,00		8.469,82
30	3321	13000	Retribucions bàsiques personal laboral Biblioteca.	10.800,00		10.800,00	6.003,90	6.003,90	55,59	6.003,90	55,59	6.003,90	100,00		4.796,10
14	4910	13000	Retribucions bàsiques personal lab. soc. de la Informació	11.350,00		11.350,00	6.455,76	6.455,76	56,88	6.455,76	56,88	6.455,76	100,00		4.894,24
11	9200	13000	Retribucions bàsiques personal laboral Serveis Generals.	67.550,00		67.550,00	35.245,67	35.245,67	52,18	35.245,67	52,18	35.245,67	100,00		32.304,33
12	9310	13000	Retribucions bàsiques personal laboral Serveis Econòmics	20.000,00		20.000,00	11.519,04	11.519,04	57,60	11.519,04	57,60	11.519,04	100,00		8.480,96
80	1500	13001	Productivitat personal fix serveis Territorials	3.500,00		3.500,00									3.500,00
21	1510	13001	Productivitat personal laboral fix Urbanisme	500,00		500,00									500,00
23	1700	13001	Productivitat Medi Ambient	2.700,00		2.700,00	1.339,87	1.339,87	49,62	1.339,87	49,62	1.339,87	100,00		1.360,13
80	1710	13001	Productivitat personal laboral fix jardineria												
14	2410	13001	Productivitat Promoció Econòmica	500,00		500,00									500,00
			<b>Suma</b>	553.450,00	2.571,42	556.021,42	283.510,05	283.510,05	50,99	283.510,05	50,99	283.510,05	100,00		272.511,37

## ESTAT D'EXECUCIÓ DES DE

1/1/2016

FINS A

31/7/2016

Classificació			DENOMINACIÓ DE LES APLICACIONS	Crèdits inicials	Modificacions	Crèdits totals	Desp. Autoritzades	Desp. Compromeses	Comp/Ctos	Obligacions reconegudes	Obl/Ctos	Pag. líquids	Pag/Obl	Pendent de pag.	Estat d'execució	
Org.	Prog.	Econ.														
76	3200	13001	Productivitat personal laboral fix Educació	100,00		100,00										100,00
76	3211	13001	Productivitat Escoles Bressol	1.025,00		1.025,00	4.090,05	4.090,05	399,03	4.090,05	399,03	4.090,05	100,00			-3.065,05
30	3300	13001	Productivitat Cultura	500,00		500,00										500,00
30	3321	13001	Productivitat personal Biblioteca	1.800,00		1.800,00	1.050,00	1.050,00	58,33	1.050,00	58,33	1.050,00	100,00			750,00
14	4910	13001	Productivitat Societat de la Informació	1.000,00		1.000,00										1.000,00
11	9200	13001	Productivitat Serveis Generals	3.900,00		3.900,00	1.865,12	1.865,12	47,82	1.865,12	47,82	1.865,12	100,00			2.034,88
12	9310	13001	Productivitat serveis econòmics	100,00		100,00	221,66	221,66	221,66	221,66	221,66	221,66	100,00			-121,66
80	1500	13002	Retribucions complementaries labor fix serveis territorials	37.475,00		37.475,00	13.790,23	13.790,23	36,80	13.790,23	36,80	13.790,23	100,00			23.684,77
21	1510	13002	Altres remuneracions personal urbanisme	10.500,00		10.500,00	3.035,71	3.035,71	28,91	3.035,71	28,91	3.035,71	100,00			7.464,29
23	1700	13002	Retribucions complementàries personal laboral medi ambient	10.500,00		10.500,00	5.688,91	5.688,91	54,18	5.688,91	54,18	5.688,91	100,00			4.811,09
80	1710	13002	Retrib. complementaries personal fix jardineria				10.666,82	10.666,82		10.666,82		10.666,82	100,00			-10.666,82
14	2410	13002	Retribucions complementàries per. laboral promoció econòmica	20.600,00		20.600,00	11.201,58	11.201,58	54,38	11.201,58	54,38	11.201,58	100,00			9.398,42
76	3200	13002	Retribucions complementàries personal laboral educació	15.975,00		15.975,00	8.907,47	8.907,47	55,76	8.907,47	55,76	8.907,47	100,00			7.067,53
76	3211	13002	Retribucions complementàries laborals escoles bressol.	87.600,00		87.600,00	37.867,97	37.867,97	43,23	37.867,97	43,23	37.867,97	100,00			49.732,03
30	3300	13002	Retribucions complementàries personal laboral Cultura	9.900,00		9.900,00	1.464,35	1.464,35	14,79	1.464,35	14,79	1.464,35	100,00			8.435,65
30	3321	13002	Retribucions complementàries personal laboral Biblioteca	8.700,00		8.700,00	4.865,22	4.865,22	55,92	4.865,22	55,92	4.865,22	100,00			3.834,78
14	4910	13002	Retribucions compl. personal laboral societat de la informac	10.500,00		10.500,00	5.877,88	5.877,88	55,98	5.877,88	55,98	5.877,88	100,00			4.622,12
			<b>Suma</b>	773.625,00	2.571,42	776.196,42	394.103,02	394.103,02	50,77	394.103,02	50,77	394.103,02	100,00			382.093,40

## ESTAT D'EXECUCIÓ DES DE

1/1/2016

FINS A

31/7/2016

Classificació			DENOMINACIÓ DE LES APLICACIONS	Crèdits inicials	Modificacions	Crèdits totals	Desp. Autoritzades	Desp. Compromeses	Comp/Ctos	Obligacions reconegudes	Obl/Ctos	Pag. líquids	Pag/Obl	Pendent de pag.	Estat d'execució
Org.	Prog.	Econ.													
11	9200	13002	Retrib. complementàries personal laboral Serveis Generals.	56.000,00		56.000,00	28.973,12	28.973,12	51,74	28.973,12	51,74	28.973,12	100,00		27.026,88
12	9310	13002	Retribucions complementàries pers. laboral Serveis Econòmics	19.200,00		19.200,00	10.885,87	10.885,87	56,70	10.885,87	56,70	10.885,87	100,00		8.314,13
80	1500	13005	Complement personal laboral fix serveis territorials	3.575,00		3.575,00	137,31	137,31	3,84	137,31	3,84	137,31	100,00		3.437,69
76	3200	13005	Complement personal laboral fix educació	775,00		775,00									775,00
76	3211	13005	Complement personal laboral fix Escoles Bressol	10.600,00		10.600,00	38,83	38,83	0,37	38,83	0,37	38,83	100,00		10.561,17
80	1500	13009	Complements ILT personal laboral fix serveis territorials	100,00		100,00									100,00
21	1510	13009	Complements ILT personal laboral Urbanisme	100,00		100,00	258,97	258,97	258,97	258,97	258,97	258,97	100,00		-158,97
23	1700	13009	Complements ILT personal laboral Medi Ambient	100,00		100,00									100,00
80	1710	13009	Complements ILT personal laboral fix jardineria	100,00		100,00									100,00
14	2410	13009	Complements ILT personal laboral Promoció Econòmica	100,00		100,00									100,00
76	3200	13009	Complements ILT personal laboral Educació	100,00		100,00									100,00
76	3211	13009	Complements ILT personal laboral fix Escoles Bressol	100,00		100,00	3.805,62	3.805,62	3.805,62	3.805,62	3.805,62	3.805,62	100,00		-3.705,62
30	3300	13009	Complements ILT personal laboral Cultura	100,00		100,00	934,00	934,00	934,00	934,00	934,00	934,00	100,00		-834,00
30	3321	13009	Complements ILT personal laboral Biblioteca	100,00		100,00									100,00
40	3400	13009	Complements ILT personal laboral Esports	100,00		100,00	1.072,75	1.072,75	1.072,75	1.072,75	1.072,75	1.072,75	100,00		-972,75
14	4910	13009	Complements ILT personal laboral societat de la informació	100,00		100,00									100,00
11	9200	13009	Complements ILT personal laboral fix serveis generals	100,00		100,00	254,95	254,95	254,95	254,95	254,95	254,95	100,00		-154,95
12	9310	13009	Complements ILT personal laboral Serveis Econòmics	100,00		100,00									100,00
			<b>Suma</b>	864.975,00	2.571,42	867.546,42	440.464,44	440.464,44	50,77	440.464,44	50,77	440.464,44	100,00		427.081,98

## ESTAT D'EXECUCIÓ DES DE

1/1/2016

FINS A

31/7/2016

Classificació			DENOMINACIÓ DE LES APLICACIONS	Crèdits inicials	Modificacions	Crèdits totals	Desp. Autoritzades	Desp. Compromeses	Comp/Ctos	Obligacions reconegudes	Obl/Ctos	Pag. líquids	Pag/Obl	Pendent de pag.	Estat d'execució
Org.	Prog.	Econ.													
80	1500	13099	Part meritada paga extra 2012 laborals fix serv territorials		1.297,12	1.297,12	1.297,12	1.297,12	100,00	1.297,12	100,00	1.297,12	100,00		
21	1510	13099	Part meritada paga extra 2012 laborals fix urbanisme		677,20	677,20	677,20	677,20	100,00	677,20	100,00	677,20	100,00		
23	1700	13099	Part meritada paga extra 2012 laborals fix medi ambient		356,07	356,07	356,07	356,07	100,00	356,07	100,00	356,07	100,00		
80	1710	13099	Part meritada paga extra 2012 laborals fix jardineria		1.203,38	1.203,38	1.203,38	1.203,38	100,00	1.203,38	100,00	1.203,38	100,00		
14	2410	13099	Part meritada paga extra 2012 laborals fix prom. econòmica		1.393,85	1.393,85	1.393,85	1.393,85	100,00	1.393,85	100,00	1.393,85	100,00		
76	3200	13099	Part meritada paga extra 2012 laborals fix educació		1.539,76	1.539,76	1.539,76	1.539,76	100,00	1.539,76	100,00	1.539,76	100,00		
76	3211	13099	Part meritada paga extra 2012 laborals fix escoles bressol		5.611,44	5.611,44	5.611,44	5.611,44	100,00	5.611,44	100,00	5.611,44	100,00		
30	3300	13099	Part meritada paga extra 2012 laborals fix cultura		612,01	612,01	612,01	612,01	100,00	612,01	100,00	612,01	100,00		
30	3321	13099	Part meritada paga extra 2012 laborals fix biblioteca		587,91	587,91	587,91	587,91	100,00	587,91	100,00	587,91	100,00		
14	4910	13099	Part meritada paga extra 2012 laborals fix soc. informació		700,19	700,19	700,19	700,19	100,00	700,19	100,00	700,19	100,00		
11	9200	13099	Part meritada paga extra 2012 laborals fix serv generals		3.373,51	3.373,51	3.373,51	3.373,51	100,00	3.373,51	100,00	3.373,51	100,00		
12	9310	13099	Part meritada paga extra 2012 laborals fix serv econòmics		1.234,97	1.234,97	1.234,97	1.234,97	100,00	1.234,97	100,00	1.234,97	100,00		
90	1300	13100	Retribucions personal laboral temporal personal vigilància	12.100,00		12.100,00									12.100,00
80	1500	13100	Retribucions personal laboral temporal serveis territorials	17.700,00		17.700,00	8.602,54	8.602,54	48,60	8.602,54	48,60	8.602,54	100,00		9.097,46
21	1510	13100	Retribucions personal laboral temporal urbanisme				2.947,90	2.947,90		2.947,90		2.947,90	100,00		-2.947,90
80	1600	13100	Retribucions personal laboral temporal EDAR	15.900,00		15.900,00	7.761,98	7.761,98	48,82	7.761,98	48,82	7.761,98	100,00		8.138,02
			<b>Suma</b>	910.675,00	21.158,83	931.833,83	478.364,27	478.364,27	51,34	478.364,27	51,34	478.364,27	100,00		453.469,56

## ESTAT D'EXECUCIÓ DES DE

1/1/2016

FINS A

31/7/2016

Classificació			DENOMINACIÓ DE LES APLICACIONS	Crèdits inicials	Modificacions	Crèdits totals	Desp. Autoritzades	Desp. Compromeses	Comp/Ctos	Obligacions reconegudes	Obl/Ctos	Pag. líquids	Pag/Obl	Pendent de pag.	Estat d'execució
Org.	Prog.	Econ.													
80	1630	13100	Retribucions personal laboral temporal neteja viària	17.500,00		17.500,00	7.827,96	7.827,96	44,73	7.827,96	44,73	7.827,96	100,00		9.672,04
76	3200	13100	Retribucions personal laboral temporal Educació	26.675,00		26.675,00	14.132,12	14.132,12	52,98	14.132,12	52,98	14.132,12	100,00		12.542,88
76	3211	13100	Retribucions personal laboral temporal Escoles bressol	83.625,00		83.625,00	51.409,20	51.409,20	61,48	51.409,20	61,48	51.409,20	100,00		32.215,80
77	3260	13100	Retribucions personal laboral temporal Escola de dansa	30.600,00		30.600,00	18.240,77	18.240,77	59,61	18.240,77	59,61	18.240,77	100,00		12.359,23
30	3300	13100	Retribucions personal laboral temporal Cultura	15.200,00		15.200,00	8.633,73	8.633,73	56,80	8.633,73	56,80	8.633,73	100,00		6.566,27
30	3321	13100	Retribucions personal laboral temporal Biblioteca	8.300,00		8.300,00	4.824,32	4.824,32	58,12	4.824,32	58,12	4.824,32	100,00		3.475,68
40	3400	13100	Retribucions personal laboral temporal Esports	18.500,00		18.500,00	9.192,91	9.192,91	49,69	9.192,91	49,69	9.192,91	100,00		9.307,09
90	1300	13101	Productivitat personal laboral temporal personal vigilància	100,00		100,00									100,00
80	1500	13101	Productivitat personal laboral temporal serveis territorials	2.500,00		2.500,00									2.500,00
80	1600	13101	Productivitat personal laboral temporal EDAR	2.200,00		2.200,00	1.474,62	1.474,62	67,03	1.474,62	67,03	1.474,62	100,00		725,38
80	1630	13101	Productivitat personal laboral temporal neteja viària	100,00		100,00									100,00
76	3200	13101	Productivitat personal laboral temporal Educació	100,00		100,00									100,00
76	3211	13101	Productivitat personal laboral temporal Escoles Bressol	100,00		100,00	1.095,44	1.095,44	1.095,44	1.095,44	1.095,44	1.095,44	100,00		-995,44
77	3260	13101	Productivitat personal laboral temporal Escola de dansa	1.600,00		1.600,00	1.682,24	1.682,24	105,14	1.682,24	105,14	1.682,24	100,00		-82,24
30	3300	13101	Productivitat personal laboral temporal Cultura	100,00		100,00	500,80	500,80	500,80	500,80	500,80	500,80	100,00		-400,80
30	3321	13101	Productivitat personal laboral temporal Biblioteca	100,00		100,00									100,00
40	3400	13101	Productivitat personal laboral temporal Esports	500,00		500,00	500,00	500,00	100,00	500,00	100,00	500,00	100,00		
			<b>Suma</b>	1.118.475,00	21.158,83	1.139.633,83	597.878,38	597.878,38	52,46	597.878,38	52,46	597.878,38	100,00		541.755,45

## ESTAT D'EXECUCIÓ DES DE

1/1/2016

FINS A

31/7/2016

Classificació			DENOMINACIÓ DE LES APLICACIONS	Crèdits inicials	Modificacions	Crèdits totals	Desp. Autoritzades	Desp. Compromeses	Comp/Ctos	Obligacions reconegudes	Obl/Ctos	Pag. líquids	Pag/Obl	Pendent de pag.	Estat d'execució	
Org.	Prog.	Econ.														
90	1300	13102	Altres retribucions laboral temporal personal vigilància	17.175,00		17.175,00										17.175,00
80	1500	13102	Altres retribucions laboral temporal serveis territorials	16.900,00		16.900,00	9.415,58	9.415,58	55,71	9.415,58	55,71	9.415,58	100,00			7.484,42
21	1510	13102	Altres retribucions laboral temporal urbanisme				1.428,63	1.428,63		1.428,63		1.428,63	100,00			-1.428,63
80	1600	13102	Altres retribucions laboral temporal EDAR	20.600,00		20.600,00	10.791,52	10.791,52	52,39	10.791,52	52,39	10.791,52	100,00			9.808,48
80	1630	13102	Altres retribucions laboral temporal neteja viària	16.100,00		16.100,00	6.289,18	6.289,18	39,06	6.289,18	39,06	6.289,18	100,00			9.810,82
76	3200	13102	Altres retribucions laboral temporal Educació	19.025,00		19.025,00	11.387,64	11.387,64	59,86	11.387,64	59,86	11.387,64	100,00			7.637,36
76	3211	13102	Altres retribucions laboral temporal Escoles Bressol	62.575,00		62.575,00	38.174,74	38.174,74	61,01	38.174,74	61,01	38.174,74	100,00			24.400,26
77	3260	13102	Altres retribucions laboral temporal Escola de dansa	21.900,00		21.900,00	10.288,52	10.288,52	46,98	10.288,52	46,98	10.288,52	100,00			11.611,48
30	3300	13102	Altres retribucions laboral temporal Cultura	11.800,00		11.800,00	6.817,33	6.817,33	57,77	6.817,33	57,77	6.817,33	100,00			4.982,67
30	3321	13102	Altres retribucions laboral temporal Biblioteca	6.400,00		6.400,00	3.580,47	3.580,47	55,94	3.580,47	55,94	3.580,47	100,00			2.819,53
40	3400	13102	Altres retribucions laboral temporal Esports	11.800,00		11.800,00	8.489,22	8.489,22	71,94	8.489,22	71,94	8.489,22	100,00			3.310,78
80	1500	13105	Complement personal laboral temporal serveis territorials	3.375,00		3.375,00										3.375,00
76	3200	13105	Complement personal laboral temporal Educació	1.000,00		1.000,00										1.000,00
80	1500	13109	Complements ILT personal laboral temporal	100,00		100,00	360,53	360,53	360,53	360,53	360,53	360,53	100,00			-260,53
80	1600	13109	Complements ILT personal laboral temporal EDAR	100,00		100,00	686,81	686,81	686,81	686,81	686,81	686,81	100,00			-586,81
80	1630	13109	Complements ILT personal laboral temporal neteja viària				96,39	96,39		96,39		96,39	100,00			-96,39
76	3200	13109	Complements ILT personal laboral temporal Educació	100,00		100,00	313,25	313,25	313,25	313,25	313,25	313,25	100,00			-213,25
76	3211	13109	Complements ILT personal laboral temporal escoles bressol				1.985,24	1.985,24		1.985,24		1.985,24	100,00			-1.985,24
77	3260	13109	Complements ILT personal laboral temporal Escola de dansa	100,00		100,00	108,43	108,43	108,43	108,43	108,43	108,43	100,00			-8,43
			<b>Suma</b>	1.327.525,00	21.158,83	1.348.683,83	708.091,86	708.091,86	52,50	708.091,86	52,50	708.091,86	100,00			640.591,97



## ESTAT D'EXECUCIÓ DES DE

1/1/2016

FINS A

31/7/2016

Classificació			DENOMINACIÓ DE LES APLICACIONS	Crèdits inicials	Modificacions	Crèdits totals	Desp. Autoritzades	Desp. Compromeses	Comp/Ctos	Obligacions reconegudes	Obl/Ctos	Pag. líquids	Pag/Obl	Pendent de pag.	Estat d'execució	
Org.	Prog.	Econ.														
30	3300	13109	Complements ILT personal laboral temporal Cultura	100,00		100,00										100,00
30	3321	13109	Complements ILT personal laboral temporal Biblioteca	100,00		100,00										100,00
80	1500	13199	Part meritada paga extra 2012 laborals temp. obres		1.617,28	1.617,28	1.617,28	1.617,28	100,00	1.617,28	100,00	1.617,28	100,00			
80	1600	13199	Part meritada paga extra 2012 laborals temp. EDAR		2.016,28	2.016,28	2.016,28	2.016,28	100,00	2.016,28	100,00	2.016,28	100,00			
76	3200	13199	Part meritada paga extra 2012 laborals temp. educació		392,11	392,11	392,11	392,11	100,00	392,11	100,00	392,11	100,00			
76	3211	13199	Part meritada paga extra 2012 laborals temp. escoles bressol		867,79	867,79	867,79	867,79	100,00	867,79	100,00	867,79	100,00			
77	3260	13199	Part meritada paga extra 2012 laborals temp. dansa		513,50	513,50	513,50	513,50	100,00	513,50	100,00	513,50	100,00			
30	3300	13199	Part meritada paga extra 2012 laborals temp. cultura		659,95	659,95	659,95	659,95	100,00	659,95	100,00	659,95	100,00			
30	3321	13199	Part meritada paga extra 2012 laborals temp. biblioteca		275,89	275,89	275,89	275,89	100,00	275,89	100,00	275,89	100,00			
40	3400	13199	Part meritada paga extra 2012 laborals temp. esports		329,94	329,94	329,94	329,94	100,00	329,94	100,00	329,94	100,00			
80	1600	14300	Altres personal atípic EDAR	14.500,00		14.500,00	7.639,96	7.639,96	52,69	7.639,96	52,69	7.639,96	100,00			6.860,04
70	2310	14300	Retribucions bàsiques personal Acció Social	10.900,00		10.900,00	4.854,77	4.854,77	44,54	4.854,77	44,54	4.854,77	100,00			6.045,23
14	2411	14300	Retribucions programa agent d'ocupació i desenvolupament loc	21.350,00	28.366,95	49.716,95	26.685,17	26.685,17	53,67	26.685,17	53,67	26.685,17	100,00			23.031,78
50	3371	14300	Retribucions bàsiques personal joventut	10.350,00		10.350,00	5.537,51	5.537,51	53,50	5.537,51	53,50	5.537,51	100,00			4.812,49
80	1600	14301	Productivitat personal EDAR	1.700,00		1.700,00	1.948,16	1.948,16	114,60	1.948,16	114,60	1.948,16	100,00			-248,16
70	2310	14301	Productivitat personal Acció Social	600,00		600,00										600,00
50	3371	14301	Productivitat personal Joventut	100,00		100,00										100,00
80	1600	14302	Retribucions complementàries EDAR	13.000,00		13.000,00	9.228,30	9.228,30	70,99	9.228,30	70,99	9.228,30	100,00			3.771,70
			<b>Suma</b>	1.400.225,00	56.198,52	1.456.423,52	770.658,47	770.658,47	52,91	770.658,47	52,91	770.658,47	100,00			685.765,05

## ESTAT D'EXECUCIÓ DES DE

1/1/2016

FINS A

31/7/2016

Classificació			DENOMINACIÓ DE LES APLICACIONS	Crèdits inicials	Modificacions	Crèdits totals	Desp. Autoritzades	Desp. Compromeses	Comp/Ctos	Obligacions reconegudes	Obl/Ctos	Pag. líquids	Pag/Obl	Pendent de pag.	Estat d'execució
Org.	Prog.	Econ.													
70	2310	14302	Retribucions complementàries personal Acció Social	7.700,00		7.700,00	4.576,82	4.576,82	59,44	4.576,82	59,44	4.576,82	100,00		3.123,18
50	3371	14302	Retribucions complementàries personal Joventut	8.825,00		8.825,00	4.676,93	4.676,93	53,00	4.676,93	53,00	4.676,93	100,00		4.148,07
80	1600	14309	Complements ILT EDAR	100,00		100,00	446,38	446,38	446,38	446,38	446,38	446,38	100,00		-346,38
70	2310	14309	Complements ILT personal Acció Social	100,00		100,00									100,00
70	2310	14399	Part meritada paga extra 2012 laborals temp. acció social		143,66	143,66	143,66	143,66	100,00	143,66	100,00	143,66	100,00		
50	3371	14399	Part meritada paga extra 2012 laborals temp. joventut		270,28	270,28	270,28	270,28	100,00	270,28	100,00	270,28	100,00		
90	1300	15000	Complement Productivitat servei vigilància	100,00		100,00									100,00
11	9200	15000	Complement Productivitat.	2.200,00		2.200,00									2.200,00
12	9310	15000	Productivitat personal Serveis Econòmics.	4.200,00		4.200,00	2.228,34	2.228,34	53,06	2.228,34	53,06	2.228,34	100,00		1.971,66
90	1300	15100	Gratificacions servei vigilància	1.000,00		1.000,00									1.000,00
80	1500	15100	Gratificacions personal serveis territorials	100,00		100,00	1.460,80	1.460,80	1.460,80	1.460,80	1.460,80	1.460,80	100,00		-1.360,80
21	1510	15100	Gratificacions personal urbanisme												
80	1600	15100	Gratificacions personal EDAR.	1.000,00		1.000,00									1.000,00
80	1630	15100	Gratificacions personal neteja viària	100,00		100,00	1.090,44	1.090,44	1.090,44	1.090,44	1.090,44	1.090,44	100,00		-990,44
23	1700	15100	Gratificacions personal Medi Ambient	100,00		100,00									100,00
80	1710	15100	Gratificacions personal laboral fix jardineria												
76	3200	15100	Gratificacions personal Educació	1.625,00		1.625,00									1.625,00
76	3211	15100	Gratificacions personal escoles bressol												
77	3260	15100	Gratificacions Escola de Dansa	100,00		100,00									100,00
			<b>Suma</b>	1.427.475,00	56.612,46	1.484.087,46	785.552,12	785.552,12	52,93	785.552,12	52,93	785.552,12	100,00		698.535,34

## ESTAT D'EXECUCIÓ DES DE

1/1/2016

FINS A

31/7/2016

Classificació			DENOMINACIÓ DE LES APLICACIONS	Crèdits inicials	Modificacions	Crèdits totals	Desp. Autoritzades	Desp. Compromeses	Comp/Ctos	Obligacions reconegudes	Obl/Ctos	Pag. líquids	Pag/Obl	Pendent de pag.	Estat d'execució	
Org.	Prog.	Econ.														
30	3321	15100	Gratificacions personal Biblioteca	400,00		400,00										400,00
50	3371	15100	Gratificacions personal àrea joventut	100,00		100,00										100,00
40	3400	15100	Gratificacions personal esports	500,00		500,00	585,14	585,14	117,03	585,14	117,03	585,14	100,00			-85,14
11	9200	15100	Gratificacions personal Serveis Generals.	3.000,00		3.000,00										3.000,00
12	9310	15100	Gratificacions personal serveis econòmics.	900,00		900,00										900,00
80	1500	15109	Complements enfermetat	100,00		100,00	35,93	35,93	35,93	35,93	35,93	35,93	100,00			64,07
90	1300	16000	Seguretat Social servei vigilància	8.775,00		8.775,00										8.775,00
80	1500	16000	Seguretat Social personal serveis territorials	43.500,00		43.500,00	15.627,94	15.627,94	35,93	15.627,94	35,93	13.499,25	86,38	2.128,69		27.872,06
21	1510	16000	Seguretat Social personal urbanisme	13.350,00		13.350,00	5.506,67	5.506,67	41,25	5.506,67	41,25	4.455,38	80,91	1.051,29		7.843,33
80	1600	16000	Seguretat Social personal EDAR.	26.800,00		26.800,00	17.322,32	17.322,32	64,64	17.322,32	64,64	14.540,51	83,94	2.781,81		9.477,68
80	1630	16000	Seguretat social neteja viària	11.100,00		11.100,00	5.107,68	5.107,68	46,02	5.107,68	46,02	4.092,95	80,13	1.014,73		5.992,32
23	1700	16000	Seguretat social personal medi ambient	7.150,00		7.150,00	4.170,87	4.170,87	58,33	4.170,87	58,33	3.575,04	85,71	595,83		2.979,13
80	1710	16000	Seguretat Social personal jardineria				7.579,47	7.579,47		7.579,47		6.496,68	85,71	1.082,79		-7.579,47
70	2310	16000	Seguretat Social personal acció social	5.975,00		5.975,00	2.838,76	2.838,76	47,51	2.838,76	47,51	2.838,76	100,00			3.136,24
14	2410	16000	Seguretat social promoció econòmica	15.100,00		15.100,00	8.751,00	8.751,00	57,95	8.751,00	57,95	7.500,84	85,71	1.250,16		6.349,00
14	2411	16000	Seguretat Social Progr. Agent de ocupació i desenvolupament	7.000,00	9.282,88	16.282,88	9.493,12	9.493,12	58,30	9.493,12	58,30	8.136,96	85,71	1.356,16		6.789,76
76	3200	16000	Seguretat Social personal Educació	26.425,00		26.425,00	16.709,41	16.709,41	63,23	16.709,41	63,23	14.688,06	87,90	2.021,35		9.715,59
76	3211	16000	Seguretat social personal escoles bressol.	111.225,00		111.225,00	58.052,50	58.052,50	52,19	58.052,50	52,19	49.793,34	85,77	8.259,16		53.172,50
77	3260	16000	Seguretat Social Escola de dansa	17.650,00	19.092,97	36.742,97	30.136,92	30.136,92	82,02	30.136,92	82,02	28.707,74	95,26	1.429,18		6.606,05
30	3300	16000	Seguretat Social personal de Cultura	17.300,00		17.300,00	9.000,72	9.000,72	52,03	9.000,72	52,03	7.997,26	88,85	1.003,46		8.299,28
			<b>Suma</b>	1.743.825,00	84.988,31	1.828.813,31	976.470,57	976.470,57	53,39	976.470,57	53,39	952.495,96	97,54	23.974,61		852.342,74

## ESTAT D'EXECUCIÓ DES DE

1/1/2016

FINS A

31/7/2016

Classificació			DENOMINACIÓ DE LES APLICACIONS	Crèdits inicials	Modificacions	Crèdits totals	Desp. Autoritzades	Desp. Compromeses	Comp/Ctos	Obligacions reconegudes	Obl/Ctos	Pag. líquids	Pag/Obl	Pendent de pag.	Estat d'execució
Org.	Prog.	Econ.													
30	3321	16000	Seguretat Social personal Biblioteca	10.650,00		10.650,00	6.395,90	6.395,90	60,06	6.395,90	60,06	5.482,20	85,71	913,70	4.254,10
50	3371	16000	Seguretat Social personal joventut	7.675,00		7.675,00	3.598,74	3.598,74	46,89	3.598,74	46,89	3.124,71	86,83	474,03	4.076,26
40	3400	16000	Seguretat social personal esports	10.500,00		10.500,00	6.049,78	6.049,78	57,62	6.049,78	57,62	5.086,50	84,08	963,28	4.450,22
14	4910	16000	Seguretat Social personal societat de la informació	6.700,00		6.700,00	3.885,62	3.885,62	57,99	3.885,62	57,99	3.330,54	85,71	555,08	2.814,38
10	9120	16000	Seguretat Social càrrecs electius.	23.200,00		23.200,00	13.397,58	13.397,58	57,75	13.397,58	57,75	11.483,64	85,71	1.913,94	9.802,42
11	9200	16000	Seguretat Social personal serveis generals.	61.450,00		61.450,00	29.143,89	29.143,89	47,43	29.143,89	47,43	24.952,33	85,62	4.191,56	32.306,11
12	9310	16000	Seguretat Social personal Serveis Econòmics.	29.500,00		29.500,00	11.352,39	11.352,39	38,48	11.352,39	38,48	9.724,61	85,66	1.627,78	18.147,61
11	9200	16200	Formació del personal funcionari i laboral.	3.500,00	300,00	3.800,00	1.294,00	1.294,00	34,05	1.294,00	34,05	1.294,00	100,00		2.506,00
11	9200	16205	Assegurança accidents personal corporació	600,00		600,00	990,29	990,29	165,05	990,29	165,05	990,29	100,00		-390,29
11	9200	16209	Ajuts conveni.	2.500,00		2.500,00	10,90	10,90	0,44	10,90	0,44	10,90	100,00		2.489,10
21	1500	20000	Arrendaments de terrenys i béns naturals.	1.400,00		1.400,00	1.069,95	1.069,95	76,43	1.069,95	76,43	1.069,95	100,00		330,05
30	3333	20200	Arrendament local Can Cors	6.700,00		6.700,00	5.497,44	5.497,44	82,05	3.841,46	57,34	3.841,46	100,00		2.858,54
50	3370	20200	Arrendaments locals Renfe i plaça	4.600,00	3.951,68	8.551,68	7.272,29	7.272,29	85,04	3.597,30	42,07	3.597,30	100,00		4.954,38
11	9200	20300	Arrendament fotocopiadores	2.825,00		2.825,00									2.825,00
11	9201	20900	Cànon base de dades jurídiques	3.000,00		3.000,00	1.720,37	1.720,37	57,35	1.720,37	57,35	1.720,37	100,00		1.279,63
80	1330	21000	Conservació senyalització viària horitzontal i vertical	15.000,00	5.104,06	20.104,06	5.188,06	5.188,06	25,81	2.406,74	11,97	2.406,74	100,00		17.697,32
80	1532	21000	Conservació vies públiques.	50.000,00		50.000,00	15.326,42	15.326,42	30,65	15.326,42	30,65	15.326,42	100,00		34.673,58
80	1600	21000	Conservació xarxa clavegueram	500,00		500,00									500,00
80	1650	21000	Conservació xarxa enllumenat públic.	52.000,00	2.432,12	54.432,12	40.612,02	22.530,99	41,39	22.530,96	41,39	22.530,96	100,00		31.901,16
80	1700	21000	Treballs desbrossament espais verds, vials i rieres	20.000,00		20.000,00	6.357,12	6.357,12	31,79	6.357,12	31,79	6.357,12	100,00		13.642,88
80	1710	21000	Conservació parcs salut i infantils i jardins	20.000,00	1.011,56	21.011,56	11.083,25	11.083,25	52,75	11.083,25	52,75	11.083,25	100,00		9.928,31
			<b>Suma</b>	2.076.125,00	97.787,73	2.173.912,73	1.146.716,58	1.128.635,55	51,92	1.120.523,23	51,54	1.085.909,25	96,91	34.613,98	1.053.389,50

## ESTAT D'EXECUCIÓ DES DE

1/1/2016

FINS A

31/7/2016

Classificació			DENOMINACIÓ DE LES APLICACIONS	Crèdits inicials	Modificacions	Crèdits totals	Desp. Autoritzades	Desp. Compromeses	Comp/Ctos	Obligacions reconegudes	Obl/Ctos	Pag. líquids	Pag/Obl	Pendent de pag.	Estat d'execució
Org.	Prog.	Econ.													
80	1500	21200	Conservació i manteniment d'edificis brigada.	100,00		100,00	225,76	225,76	225,76	225,76	225,76	225,76	100,00		-125,76
80	1640	21200	Conservació cementiri municipal.	500,00		500,00	2.003,60	2.003,60	400,72	2.003,60	400,72	2.003,60	100,00		-1.503,60
70	2310	21200	Conservació escoles velles	1.500,00		1.500,00	1.941,68	1.941,68	129,45	1.941,68	129,45	1.941,68	100,00		-441,68
14	2410	21200	Conservació i manteniment edifici Promoció Econòmica	1.500,00		1.500,00	3.015,62	3.015,62	201,04	3.015,62	201,04	3.015,62	100,00		-1.515,62
76	3231	21200	Conservació i manteniment d'edificis escola Aulet	11.000,00		11.000,00	7.132,90	7.132,90	64,84	6.776,01	61,60	6.776,01	100,00		4.223,99
76	3232	21200	Conservació i manteniment d'edificis escola Falgueres	4.000,00		4.000,00	5.325,71	5.325,71	133,14	5.325,71	133,14	5.325,71	100,00		-1.325,71
76	3233	21200	Conservació Escola Bressol Trapelles	4.700,00		4.700,00	2.561,41	2.561,41	54,50	2.561,41	54,50	2.561,41	100,00		2.138,59
76	3234	21200	Conservació Escola Bressol Ginjols	1.700,00		1.700,00	1.851,72	1.851,72	108,92	1.372,56	80,74	1.372,56	100,00		327,44
77	3260	21200	Conservació escola de dansa	3.500,00		3.500,00	3.057,04	3.057,04	87,34	3.057,04	87,34	3.057,04	100,00		442,96
30	3330	21200	Conservació i manteniment edificis locals culturals	20.000,00	605,00	20.605,00	22.654,20	22.404,20	108,73	20.268,55	98,37	20.268,55	100,00		336,45
30	3334	21200	Conservació i manteniment local C/ St. Fèlix	1.000,00		1.000,00	173,24	173,24	17,32	173,24	17,32	173,24	100,00		826,76
50	3371	21200	Conservació i manteniment local joventut plaça de l'Església	750,00		750,00	743,49	743,49	99,13	743,49	99,13	743,49	100,00		6,51
70	3372	21200	Conservació casal d'avis Can Ponac	5.000,00	2.800,09	7.800,09	7.536,59	7.536,59	96,62	7.536,59	96,62	7.536,59	100,00		263,50
40	3421	21200	Conservació poliesportius municipals.	7.000,00		7.000,00	5.139,59	5.139,59	73,42	5.139,59	73,42	5.139,59	100,00		1.860,41
40	3422	21200	Conservació camp futbol municipal.	8.500,00		8.500,00	2.575,81	2.575,81	30,30	2.575,81	30,30	2.575,81	100,00		5.924,19
40	3423	21200	Conservació piscina municipal.	12.000,00		12.000,00	8.172,70	8.172,70	68,11	8.172,70	68,11	8.172,70	100,00		3.827,30
40	3424	21200	Conservació pistes tennis	1.000,00		1.000,00	130,08	130,08	13,01	130,08	13,01	130,08	100,00		869,92
40	3425	21200	Conservació pistes poliesportives exteriors	500,00		500,00	219,31	219,31	43,86	219,31	43,86	219,31	100,00		280,69
11	9200	21200	Conservació dependències municipals.	12.500,00		12.500,00	7.168,82	7.168,82	57,35	7.168,82	57,35	7.168,82	100,00		5.331,18
70	9240	21200	Manteniment espai ciutadania	3.000,00		3.000,00	47,79	47,79	1,59	47,79	1,59	47,79	100,00		2.952,21
			<b>Suma</b>	2.175.875,00	101.192,82	2.277.067,82	1.228.393,64	1.210.062,61	53,14	1.198.978,59	52,65	1.164.364,61	97,11	34.613,98	1.078.089,23

## ESTAT D'EXECUCIÓ DES DE

1/1/2016

FINS A

31/7/2016

Classificació			DENOMINACIÓ DE LES APLICACIONS	Crèdits inicials	Modificacions	Crèdits totals	Desp. Autoritzades	Desp. Compromeses	Comp/Ctos	Obligacions reconegudes	Obl/Ctos	Pag. líquids	Pag/Obl	Pendent de pag.	Estat d'execució
Org.	Prog.	Econ.													
80	1600	21300	Arranjament i manteniment maquinaria, inst. i utilatge.	12.000,00		12.000,00	13.707,60	13.707,60	114,23	13.118,68	109,32	13.118,68	100,00		-1.118,68
70	2310	21300	Manteniment ascensor escoles velles	1.200,00		1.200,00	996,00	996,00	83,00	746,23	62,19	746,23	100,00		453,77
76	3231	21300	Manteniment ascensor escola Aulet	1.200,00		1.200,00	996,00	996,00	83,00	746,23	62,19	746,23	100,00		453,77
76	3233	21300	Manteniment fotocopiadora EB Trapelles	435,00		435,00	111,18	111,18	25,56	111,18	25,56	111,18	100,00		323,82
76	3234	21300	Manteniment fotocopiadora EB Ginjols	340,00		340,00	117,42	117,42	34,54	117,42	34,54	117,42	100,00		222,58
30	3300	21300	Manteniment caldera biomassa centre cultural												
30	3330	21300	Manteniment ascensor Centre Cultural	1.200,00		1.200,00	1.044,40	1.044,40	87,03	794,63	66,22	794,63	100,00		405,37
30	3331	21300	Manteniment ascensor Ateneu	1.200,00		1.200,00	996,00	996,00	83,00	746,23	62,19	746,23	100,00		453,77
70	3372	21300	Manteniment ascensor casal d'avis Can Ponac	1.200,00		1.200,00	996,00	996,00	83,00	746,23	62,19	746,23	100,00		453,77
11	9200	21300	Manteniment ascensor Ajuntament.	1.200,00		1.200,00	996,00	996,00	83,00	746,23	62,19	746,23	100,00		453,77
80	1600	21301	Arranjament i manteniment màquinaria, inst. i utilatge EDAR	20.500,00		20.500,00	846,15	846,15	4,13	846,15	4,13	846,15	100,00		19.653,85
11	9200	21301	Manteniment fotocopiadora serveis generals	2.500,00		2.500,00	1.877,52	1.877,52	75,10	1.877,52	75,10	1.877,52	100,00		622,48
80	1500	21400	Manteniment vehicles serveis via pública i obres	30.000,00		30.000,00	16.082,80	16.082,80	53,61	16.082,80	53,61	16.082,80	100,00		13.917,20
11	9200	21400	Manteniment vehicles municipals	1.000,00		1.000,00									1.000,00
11	9201	21600	Manteniment xarxa informàtica	15.700,00	9.873,60	25.573,60	14.356,65	14.356,65	56,14	7.551,61	29,53	7.551,61	100,00		18.021,99
12	9320	21600	Manteniment programari gestió tributària	2.500,00		2.500,00	2.406,16	2.406,16	96,25	1.203,08	48,12	1.203,08	100,00		1.296,92
30	3321	21900	Manteniment fotocopiadora biblioteca.	350,00		350,00	448,26	448,26	128,07	448,26	128,07	448,26	100,00		-98,26
30	3330	21900	Manteniment fotocopiadora entitats, cultura.	1.750,00		1.750,00	773,75	773,75	44,21	773,75	44,21	773,75	100,00		976,25
11	9330	21900	Altres despeses locals en concessió	1.750,00		1.750,00	114,69	114,69	6,55	114,69	6,55	114,69	100,00		1.635,31
80	1500	22000	Material serveis en el territori	6.000,00		6.000,00	3.387,44	3.387,44	56,46	3.387,44	56,46	3.387,44	100,00		2.612,56
			<b>Suma</b>	2.277.900,00	111.066,42	2.388.966,42	1.288.647,66	1.270.316,63	53,17	1.249.136,95	52,29	1.214.522,97	97,23	34.613,98	1.139.829,47

## ESTAT D'EXECUCIÓ DES DE

1/1/2016

FINS A

31/7/2016

Classificació			DENOMINACIÓ DE LES APLICACIONS	Crèdits inicials	Modificacions	Crèdits totals	Desp. Autoritzades	Desp. Compromeses	Comp/Ctos	Obligacions reconegudes	Obl/Ctos	Pag. líquids	Pag/Obl	Pendent de pag.	Estat d'execució	
Org.	Prog.	Econ.														
70	2310	22000	Material divers centre obert	500,00		500,00										500,00
76	3233	22000	Material EB Trapelles	2.700,00		2.700,00	2.462,04	2.462,04	91,19	1.069,90	39,63	1.069,90	100,00			1.630,10
76	3234	22000	Material EB Ginjols	2.000,00	463,03	2.463,03	2.134,36	2.134,36	86,66	883,88	35,89	883,88	100,00			1.579,15
77	3260	22000	Material divers escola de dansa	2.500,00		2.500,00	355,31	355,31	14,21	355,31	14,21	355,31	100,00			2.144,69
30	3330	22000	Material d'oficina cultura	500,00		500,00	318,32	318,32	63,66	318,32	63,66	318,32	100,00			181,68
40	3400	22000	Material oficina esports	1.000,00		1.000,00	390,78	390,78	39,08	390,78	39,08	390,78	100,00			609,22
11	9200	22000	Material d'oficina serveis generals.	8.500,00		8.500,00	3.567,93	3.567,93	41,98	3.567,93	41,98	3.567,93	100,00			4.932,07
11	9202	22000	Material oficina jutjat de pau.	750,00		750,00	95,85	95,85	12,78	95,85	12,78	95,85	100,00			654,15
30	3321	22001	Despeses en fons documental biblioteca	8.000,00		8.000,00	4.627,37	4.627,37	57,84	4.627,37	57,84	4.627,37	100,00			3.372,63
11	9200	22001	Prensa, revistes, llibres i altres publicacions.	4.500,00		4.500,00	3.772,31	3.772,31	83,83	2.428,19	53,96	2.428,19	100,00			2.071,81
11	9201	22002	Material informàtic no inventariable.	4.000,00		4.000,00	601,46	601,46	15,04	601,46	15,04	601,46	100,00			3.398,54
80	1500	22100	Subministrament elèctric locals brigada.	1.000,00		1.000,00	1.011,60	1.011,60	101,16	290,17	29,02	290,17	100,00			709,83
80	1600	22100	Energia elèctrica EDAR	83.000,00		83.000,00	41.896,04	41.896,04	50,48	41.896,04	50,48	41.896,04	100,00			41.103,96
80	1640	22100	Subministrament elèctric cementiri	100,00		100,00	114,37	114,37	114,37	72,11	72,11	72,11	100,00			27,89
80	1650	22100	Subministrament elèctric enllumenat públic.	95.200,00	9.300,00	104.500,00	104.591,58	104.591,58	100,09	42.256,38	40,44	42.256,38	100,00			62.243,62
70	2310	22100	Subministrament elèctric escoles velles	2.500,00	293,67	2.793,67	2.793,67	2.793,67	100,00	1.292,88	46,28	1.292,88	100,00			1.500,79
14	2410	22100	Energia elèctrica promoció econòmica	9.000,00	662,16	9.662,16	5.662,16	5.662,16	58,60	3.191,72	33,03	3.191,72	100,00			6.470,44
76	3231	22100	Subministrament elèctric escola Aulet	8.700,00	873,39	9.573,39	10.208,29	10.208,29	106,63	3.887,85	40,61	3.887,85	100,00			5.685,54
76	3232	22100	Subministrament elèctric escola Falgueres	11.300,00	1.082,73	12.382,73	12.382,73	12.382,73	100,00	5.356,38	43,26	5.356,38	100,00			7.026,35
76	3233	22100	Subministrament elèctric EB Trapelles	3.400,00		3.400,00	2.165,13	2.165,13	63,68	2.165,13	63,68	2.165,13	100,00			1.234,87
76	3234	22100	Subministrament elèctric EB Ginjols	3.100,00		3.100,00	1.277,16	1.277,16	41,20	1.277,16	41,20	1.277,16	100,00			1.822,84
			<b>Suma</b>	2.530.150,00	123.741,40	2.653.891,40	1.489.076,12	1.470.745,09	55,42	1.365.161,76	51,44	1.330.547,78	97,46	34.613,98		1.288.729,64

## ESTAT D'EXECUCIÓ DES DE

1/1/2016

FINS A

31/7/2016

Classificació			DENOMINACIÓ DE LES APLICACIONS	Crèdits inicials	Modificacions	Crèdits totals	Desp. Autoritzades	Desp. Compromeses	Comp/Ctos	Obligacions reconegudes	Obl/Ctos	Pag. líquids	Pag/Obl	Pendent de pag.	Estat d'execució
Org.	Prog.	Econ.													
77	3260	22100	Subministrament elèctric escola de dansa	3.775,00	382,54	4.157,54	4.157,54	4.157,54	100,00	1.904,76	45,81	1.904,76	100,00		2.252,78
30	3330	22100	Subministrament elèctric locals culturals	40.000,00	2.705,54	42.705,54	42.797,75	42.797,75	100,22	11.383,81	26,66	11.383,81	100,00		31.321,73
30	3331	22100	Subministrament elèctric teatre Ateneu	12.500,00	956,32	13.456,32	13.456,32	13.456,32	100,00	2.773,10	20,61	2.773,10	100,00		10.683,22
50	3371	22100	Subministrament elèctric local joventut	3.000,00	336,17	3.336,17	3.336,17	3.336,17	100,00	1.772,00	53,11	1.772,00	100,00		1.564,17
70	3372	22100	Subministrament elèctric casal d'avis Can Ponac	9.000,00	695,83	9.695,83	9.695,83	9.695,83	100,00	3.765,14	38,83	3.765,14	100,00		5.930,69
40	3421	22100	Subministrament elèctric poliesportius municip i camp futbol	20.000,00	1.410,74	21.410,74	21.410,74	21.410,74	100,00	7.589,80	35,45	7.589,80	100,00		13.820,94
40	3423	22100	Subministrament elèctric piscines.	15.000,00	573,75	15.573,75	15.573,75	15.573,75	100,00	4.463,73	28,66	4.463,73	100,00		11.110,02
11	9200	22100	Subministrament elèctric serveis generals.	3.000,00		3.000,00	3.140,67	3.140,67	104,69	845,40	28,18	845,40	100,00		2.154,60
76	3231	22102	Subministrament gas escola Aulet	15.000,00	515,44	15.515,44	15.515,43	15.515,43	100,00	5.524,58	35,61	5.524,58	100,00		9.990,86
76	3233	22102	Subministrament gas EB Trapelles	6.400,00	356,54	6.756,54	6.756,54	6.756,54	100,00	3.072,84	45,48	3.072,84	100,00		3.683,70
76	3234	22102	Subministrament gas EB Ginjols	2.600,00	377,01	2.977,01	2.996,68	2.996,68	100,66	1.531,38	51,44	1.531,38	100,00		1.445,63
77	3260	22102	Subministrament gas escola de dansa	1.500,00	183,92	1.683,92	3.483,92	3.483,92	206,89	1.988,14	118,07	1.988,14	100,00		-304,22
30	3330	22102	Subministrament gas locals cultura.	27.500,00	1.994,07	29.494,07	29.852,01	29.507,51	100,05	13.390,87	45,40	13.390,87	100,00		16.103,20
30	3331	22102	Subministrament gas teatre Ateneu	7.500,00	346,41	7.846,41	7.846,41	7.846,41	100,00	1.838,06	23,43	1.838,06	100,00		6.008,35
50	3371	22102	Subministrament gas local joventut	500,00		500,00	28,33	28,33	5,67	28,33	5,67	28,33	100,00		471,67
70	3372	22102	Subministrament gas casal d'avis Can Ponac	3.000,00		3.000,00	3.000,00	3.000,00	100,00	603,97	20,13	603,97	100,00		2.396,03
40	3421	22102	Subministrament gas poliesportius municipals i camp futbol	15.000,00	3.459,53	18.459,53	18.459,53	18.459,53	100,00	8.855,69	47,97	8.855,69	100,00		9.603,84
11	9200	22102	Subministrament gas locals serveis generals	5.000,00		5.000,00	5.013,65	5.013,65	100,27	993,32	19,87	993,32	100,00		4.006,68
90	1300	22103	Combustible i carburants servei vigilància	1.000,00		1.000,00									1.000,00
			<b>Suma</b>	2.721.425,00	138.035,21	2.859.460,21	1.695.597,39	1.676.921,86	58,64	1.437.486,68	50,27	1.402.872,70	97,59	34.613,98	1.421.973,53



## ESTAT D'EXECUCIÓ DES DE

1/1/2016

FINS A

31/7/2016

Classificació			DENOMINACIÓ DE LES APLICACIONS	Crèdits inicials	Modificacions	Crèdits totals	Desp. Autoritzades	Desp. Compromeses	Comp/Ctos	Obligacions reconegudes	Obl/Ctos	Pag. líquids	Pag/Obl	Pendent de pag.	Estat d'execució
Org.	Prog.	Econ.													
80	1500	22103	Subministrament combustible serveis via pública i obres	17.000,00		17.000,00	6.562,12	6.562,12	38,60	6.562,12	38,60	6.562,12	100,00		10.437,88
76	3232	22103	Subministrament combustible biomassa escola Falgueres	10.000,00		10.000,00	2.808,96	2.808,96	28,09	2.808,96	28,09	2.808,96	100,00		7.191,04
77	3260	22103	Subministrament combustible biomassa escola de dansa	4.000,00		4.000,00	312,08	312,08	7,80	312,08	7,80	312,08	100,00		3.687,92
30	3330	22103	Combustible caldera biomassa centre cultural												
40	3420	22103	Combustible calefacció pavelló piscines	1.000,00		1.000,00	507,30	507,30	50,73	507,30	50,73	507,30	100,00		492,70
11	9200	22103	Subministrament combustible vehicles serveis generals	2.500,00		2.500,00	812,85	812,85	32,51	812,85	32,51	812,85	100,00		1.687,15
90	1300	22104	Vestuari servei vigilància	1.000,00		1.000,00									1.000,00
80	1500	22104	Vestuari personal serveis en el territori.	1.500,00		1.500,00	874,45	874,45	58,30	874,45	58,30	874,45	100,00		625,55
76	3233	22104	Vestuari personal EB Trapelles	400,00		400,00	50,00	50,00	12,50	50,00	12,50	50,00	100,00		350,00
76	3234	22104	Vestuari personal EB Ginjols	400,00		400,00	137,79	137,79	34,45	137,79	34,45	137,79	100,00		262,21
11	9200	22104	Vestuari personal serveis generals.	300,00		300,00									300,00
70	2311	22105	Subministrament d'aliments	8.000,00		8.000,00									8.000,00
11	9200	22105	Subministres diversos serveis generals.	1.500,00		1.500,00	614,81	614,81	40,99	614,81	40,99	614,81	100,00		885,19
40	3423	22110	Subministrament material manteniment piscina municipal.	500,00		500,00									500,00
90	1300	22199	Material divers servei vigilància	1.000,00		1.000,00									1.000,00
80	1500	22199	Material eines i altres subministraments brigada.	3.500,00		3.500,00	3.833,75	3.833,75	109,54	3.833,75	109,54	3.833,75	100,00		-333,75
80	1600	22199	Subministrament reactius EDAR	32.650,00		32.650,00	23.108,07	23.108,07	70,78	23.108,07	70,78	23.108,07	100,00		9.541,93
23	1621	22199	Material recollida selectiva	21.000,00		21.000,00	22.857,39	22.857,39	108,84	15.093,04	71,87	15.093,04	100,00		5.906,96
			<b>Suma</b>	2.827.675,00	138.035,21	2.965.710,21	1.758.076,96	1.739.401,43	58,65	1.492.201,90	50,32	1.457.587,92	97,68	34.613,98	1.473.508,31

## ESTAT D'EXECUCIÓ DES DE

1/1/2016

FINS A

31/7/2016

Classificació			DENOMINACIÓ DE LES APLICACIONS	Crèdits inicials	Modificacions	Crèdits totals	Desp. Autoritzades	Desp. Compromeses	Comp/Ctos	Obligacions reconegudes	Obl/Ctos	Pag. líquids	Pag/Obl	Pendent de pag.	Estat d'execució	
Org.	Prog.	Econ.														
70	2310	22199	Despeses funcionament serveis socials	100,00		100,00										100,00
76	3200	22199	Material educació	200,00		200,00										200,00
76	3233	22199	Altres subministraments EB Trapelles	2.450,00	270,08	2.720,08	1.324,47	1.324,47	48,69	1.244,56	45,75	1.244,56	100,00			1.475,52
76	3234	22199	Altres subministraments EB Ginjols	2.450,00	79,92	2.529,92	1.225,54	1.225,54	48,44	1.145,62	45,28	1.145,62	100,00			1.384,30
30	3341	22199	Material escola d'art	3.000,00		3.000,00	1.683,64	1.683,64	56,12	1.683,64	56,12	1.683,64	100,00			1.316,36
70	3372	22199	Despeses funcionament casal d'avis Can Ponac	700,00		700,00	9,56	9,56	1,37	9,56	1,37	9,56	100,00			690,44
40	3421	22199	Despeses funcionament poliesportius municipals	500,00		500,00	489,12	489,12	97,82	489,12	97,82	489,12	100,00			10,88
40	3422	22199	Despeses de funcionament camp de futbol	300,00		300,00	85,71	85,71	28,57	85,71	28,57	85,71	100,00			214,29
40	3424	22199	Despeses funcionament pistes tennis	100,00		100,00										100,00
11	9200	22199	Despeses funcionament dependències municipals	2.000,00		2.000,00	797,92	797,92	39,90	797,92	39,90	797,92	100,00			1.202,08
11	9202	22199	Despeses funcionament dependències Jutjat de pau	1.000,00		1.000,00										1.000,00
11	9330	22199	Despeses subministraments locals en lloguer i concessions	23.000,00		23.000,00	21.424,91	21.424,91	93,15	7.889,41	34,30	7.889,41	100,00			15.110,59
80	1500	22200	Despeses telèfon serveis en el territori	850,00		850,00	850,00	472,27	55,56	472,27	55,56	472,27	100,00			377,73
80	1600	22200	Despeses telèfon EDAR	900,00		900,00	900,00	499,92	55,55	499,92	55,55	499,92	100,00			400,08
70	2310	22200	Despeses telefòniques serveis socials	750,00		750,00	750,00	131,88	17,58	131,88	17,58	131,88	100,00			618,12
14	2410	22200	Despeses telèfon promoció econòmica	2.250,00		2.250,00	1.584,72	651,98	28,98	651,98	28,98	651,98	100,00			1.598,02
76	3233	22200	Despeses telèfon EB Trapelles	500,00		500,00	500,00	196,49	39,30	196,49	39,30	196,49	100,00			303,51
76	3234	22200	Despeses telèfon EB Ginjols	500,00		500,00	500,00	168,65	33,73	168,65	33,73	168,65	100,00			331,35
77	3260	22200	Despeses telèfon escola de dansa	1.200,00		1.200,00	1.200,00	217,56	18,13	217,56	18,13	217,56	100,00			982,44
30	3321	22200	Despeses telèfon biblioteca municipal.	800,00		800,00										800,00
			<b>Suma</b>	2.871.225,00	138.385,21	3.009.610,21	1.791.402,55	1.768.781,05	58,77	1.507.886,19	50,10	1.473.272,21	97,70	34.613,98		1.501.724,02

## ESTAT D'EXECUCIÓ DES DE

1/1/2016

FINS A

31/7/2016

Classificació			DENOMINACIÓ DE LES APLICACIONS	Crèdits inicials	Modificacions	Crèdits totals	Desp. Autoritzades	Desp. Compromeses	Comp/Ctos	Obligacions reconegudes	Obl/Ctos	Pag. líquids	Pag/Obl	Pendent de pag.	Estat d'execució
Org.	Prog.	Econ.													
30	3330	22200	Despeses telèfon cultura.	400,00		400,00	400,00	101,11	25,28	101,11	25,28	101,11	100,00		298,89
30	3331	22200	Despeses telèfon teatre Ateneu	300,00		300,00	300,00	153,80	51,27	153,80	51,27	153,80	100,00		146,20
50	3371	22200	Despeses telèfon local joventut	1.000,00		1.000,00	1.000,00	125,15	12,52	125,15	12,52	125,15	100,00		874,85
70	3372	22200	Despeses telèfon casal d'avis Can Ponac	1.000,00		1.000,00	1.000,00	315,37	31,54	315,37	31,54	315,37	100,00		684,63
40	3421	22200	Despeses telèfon poliesportius municipals.	775,00		775,00	775,00	153,00	19,74	153,00	19,74	153,00	100,00		622,00
10	4910	22200	Despeses telèfon ràdio Celrà	2.500,00		2.500,00	1.143,45	1.143,45	45,74	1.143,45	45,74	1.143,45	100,00		1.356,55
11	9200	22200	Despeses telèfon serveis generals.	7.500,00		7.500,00	7.500,00	2.647,82	35,30	2.647,82	35,30	2.647,82	100,00		4.852,18
11	9202	22200	Despeses telèfon jutjat de pau.	500,00		500,00	500,00	135,10	27,02	135,10	27,02	135,10	100,00		364,90
11	9200	22201	Despeses comunicacions postals serveis generals	4.000,00		4.000,00	1.615,07	1.615,07	40,38	1.615,07	40,38	1.615,07	100,00		2.384,93
11	9202	22201	Despeses comunicacions postals Jutjat de pau	500,00		500,00	234,40	234,40	46,88	234,40	46,88	234,40	100,00		265,60
90	1300	22400	Assegurança vehicle vigilància	500,00		500,00									500,00
80	1500	22400	Assegurança vehicles servei via pública i obres	2.600,00		2.600,00	2.206,69	2.206,69	84,87	2.206,69	84,87	2.206,69	100,00		393,31
76	3233	22400	Assegurances EB Trapelles	150,00		150,00									150,00
76	3234	22400	Assegurances EB Ginjols	150,00		150,00									150,00
77	3260	22400	Assegurança escola de dansa	500,00		500,00									500,00
30	3341	22400	Assegurança escola d'art i cultura	350,00		350,00									350,00
50	3371	22400	Primes d'assegurances joventut	250,00		250,00	125,91	125,91	50,36	125,91	50,36	125,91	100,00		124,09
40	3410	22400	Primes assegurances esports	500,00		500,00									500,00
10	9120	22400	Assegurança Regidors.	1.000,00		1.000,00	1.001,55	1.001,55	100,16	1.001,55	100,16	1.001,55	100,00		-1,55
11	9200	22400	Assegurances serveis generals	5.000,00		5.000,00									5.000,00
11	9330	22400	Assegurança patrimoni	8.250,00		8.250,00	8.114,41	8.114,41	98,36	8.114,41	98,36	8.114,41	100,00		135,59
			<b>Suma</b>	2.908.950,00	138.385,21	3.047.335,21	1.817.319,03	1.786.853,88	58,64	1.525.959,02	50,08	1.491.345,04	97,73	34.613,98	1.521.376,19

## ESTAT D'EXECUCIÓ DES DE

1/1/2016

FINS A

31/7/2016

Classificació			DENOMINACIÓ DE LES APLICACIONS	Crèdits inicials	Modificacions	Crèdits totals	Desp. Autoritzades	Desp. Compromeses	Comp/Ctos	Obligacions reconegudes	Obl/Ctos	Pag. líquids	Pag/Obl	Pendent de pag.	Estat d'execució
Org.	Prog.	Econ.													
11	9200	22401	Assegurança vehicle municipal	500,00		500,00	260,19	260,19	52,04	260,19	52,04	260,19	100,00		239,81
11	9200	22402	Assegurança responsabilitat civil	7.100,00		7.100,00	7.033,60	7.033,60	99,06	7.033,60	99,06	7.033,60	100,00		66,40
11	9201	22500	Tributs estatals : Taxa reserva domini públic radioelèctric				326,32	326,32		326,32		326,32	100,00		-326,32
40	3421	22501	Control sanitari pavelló				54,40	54,40		54,40		54,40	100,00		-54,40
10	9120	22601	Atencions protocol·làries i representatives.	2.000,00		2.000,00	428,49	428,49	21,42	428,49	21,42	428,49	100,00		1.571,51
40	3410	22602	Publicacions i altres esports	1.000,00		1.000,00	1.421,75	1.421,75	142,18	1.421,75	142,18	1.421,75	100,00		-421,75
10	9120	22602	Informació municipal.	6.000,00		6.000,00	2.000,00	2.000,00	33,33						6.000,00
11	9200	22603	Publicació en diaris oficials.	8.000,00		8.000,00	3.665,16	3.665,16	45,81	3.665,16	45,81	3.665,16	100,00		4.334,84
21	1510	22604	Assessorament jurídic.	1.000,00		1.000,00									1.000,00
11	9200	22604	Despeses jurídiques, reg. propietat, tributs i altres	10.000,00	13.120,07	23.120,07	13.833,22	13.833,22	59,83	2.931,99	12,68	2.931,99	100,00		20.188,08
14	2410	22606	Cursos promoció econòmica	9.000,00	21.400,00	30.400,00	8.794,84	8.794,84	28,93	3.503,84	11,53	3.503,84	100,00		26.896,16
76	3231	22606	Programa formatiu convivència escoles: Aulet	2.000,00		2.000,00									2.000,00
76	3232	22606	Programa formatiu convivència escoles: Falgueres	2.000,00		2.000,00									2.000,00
77	3260	22606	Activitats escola de dansa	75.000,00	116,04	75.116,04	76.728,47	51.174,51	68,13	41.938,81	55,83	41.938,81	100,00		33.177,23
50	3371	22606	Cursos de joventut	2.500,00		2.500,00	1.390,68	1.390,68	55,63	1.390,68	55,63	1.390,68	100,00		1.109,32
40	3410	22606	Activitats esports	24.500,00	1.188,94	25.688,94	15.083,27	15.083,27	58,72	15.083,27	58,72	15.083,27	100,00		10.605,67
11	9200	22607	Processos selecció personal	1.000,00		1.000,00									1.000,00
30	3321	22609	Activitats biblioteca municipal	5.000,00	900,00	5.900,00	1.992,52	1.992,52	33,77	1.992,52	33,77	1.992,52	100,00		3.907,48
30	3331	22609	Activitats teatre Ateneu	37.000,00	4.468,00	41.468,00	20.036,87	20.036,87	48,32	20.036,87	48,32	20.036,87	100,00		21.431,13
30	3335	22609	Activitats cinematorràfiques	100,00		100,00									100,00
			<b>Suma</b>	3.102.650,00	179.578,26	3.282.228,26	1.970.368,81	1.914.349,70	58,32	1.626.026,91	49,54	1.591.412,93	97,87	34.613,98	1.656.201,35

## ESTAT D'EXECUCIÓ DES DE

1/1/2016

FINS A

31/7/2016

Classificació			DENOMINACIÓ DE LES APLICACIONS	Crèdits inicials	Modificacions	Crèdits totals	Desp. Autoritzades	Desp. Compromeses	Comp/Ctos	Obligacions reconegudes	Obl/Ctos	Pag. líquids	Pag/Obl	Pendent de pag.	Estat d'execució
Org.	Prog.	Econ.													
30	3342	22609	Activitats àrea de cultura	21.000,00	4.601,25	25.601,25	21.708,94	21.708,94	84,80	21.386,69	83,54	21.386,69	100,00		4.214,56
30	3380	22609	Festes populars i altres esdeveniments	38.000,00		38.000,00	46.667,10	46.667,10	122,81	45.667,10	120,18	45.667,10	100,00		-7.667,10
90	1300	22699	Altres despeses diverses servei vigilància	1.000,00		1.000,00									1.000,00
80	1350	22699	Protecció civil	2.500,00		2.500,00									2.500,00
80	1600	22699	Despeses diverses EDAR	5.300,00		5.300,00	2.180,38	2.180,38	41,14	2.180,38	41,14	2.180,38	100,00		3.119,62
23	1700	22699	Activitats medi ambient	18.000,00	1.372,88	19.372,88	11.976,86	11.976,86	61,82	7.748,46	40,00	7.748,46	100,00		11.624,42
80	1710	22699	Treballs poda arbrat	5.000,00		5.000,00	2.679,55	2.679,55	53,59	2.679,55	53,59	2.679,55	100,00		2.320,45
70	2311	22699	Activitats serveis socials	1.500,00		1.500,00	145,24	145,24	9,68	145,24	9,68	145,24	100,00		1.354,76
14	2410	22699	Activitats promoció econòmica	8.000,00	389,40	8.389,40	5.936,18	5.936,18	70,76	760,00	9,06	760,00	100,00		7.629,40
76	3200	22699	Activitats àrea d'educació	20.500,00	274,77	20.774,77	19.003,69	19.003,69	91,47	9.249,30	44,52	9.249,30	100,00		11.525,47
76	3233	22699	Activitats EB Trapelles	800,00	182,40	982,40	811,56	811,56	82,61	811,56	82,61	811,56	100,00		170,84
76	3234	22699	Activitats EB Ginjols	800,00	182,40	982,40	811,55	811,55	82,61	811,55	82,61	811,55	100,00		170,85
77	3260	22699	Altres despeses diverses Escola de dansa	2.000,00		2.000,00	1.652,60	1.652,60	82,63	1.652,60	82,63	1.652,60	100,00		347,40
50	3371	22699	Serveis i activitats joventut	12.000,00	739,40	12.739,40	6.430,32	6.426,30	50,44	4.226,30	33,18	4.226,30	100,00		8.513,10
40	3410	22699	Material esports	2.500,00		2.500,00	1.766,44	1.766,44	70,66	1.765,63	70,63	1.765,63	100,00		734,37
91	4320	22699	Programa de senyalització patrimoni arquitectònic i natural	2.000,00		2.000,00									2.000,00
10	4910	22699	Despeses diverses ràdio Celrà	2.900,00		2.900,00	1.486,25	1.486,25	51,25	1.119,25	38,59	1.119,25	100,00		1.780,75
10	9120	22699	Activitats agermanament Alenyà	1.400,00		1.400,00	882,50	882,50	63,04	882,50	63,04	882,50	100,00		517,50
10	9240	22699	Activitats ciutadania i participació ciutadana	20.000,00		20.000,00	15.713,04	15.713,04	78,57	10.732,72	53,66	10.732,72	100,00		9.267,28
11	9290	22699	Indemnitzacions per danys a tercers.	1.000,00		1.000,00									1.000,00
			<b>Suma</b>	3.268.850,00	187.320,76	3.456.170,76	2.110.221,01	2.054.197,88	59,44	1.737.845,74	50,28	1.703.231,76	98,01	34.613,98	1.718.325,02

## ESTAT D'EXECUCIÓ DES DE

1/1/2016

FINS A

31/7/2016

Classificació			DENOMINACIÓ DE LES APLICACIONS	Crèdits inicials	Modificacions	Crèdits totals	Desp. Autoritzades	Desp. Compromeses	Comp/Ctos	Obligacions reconegudes	Obl/Ctos	Pag. líquids	Pag/Obl	Pendent de pag.	Estat d'execució
Org.	Prog.	Econ.													
80	1600	22700	Gestió residus EDAR	17.100,00		17.100,00	8.401,98	8.401,98	49,13	8.401,98	49,13	8.401,98	100,00		8.698,02
23	1621	22700	Servei de recollida RSU	292.000,00	7.878,45	299.878,45	261.110,17	261.110,17	87,07	128.977,54	43,01	128.977,54	100,00		170.900,91
80	1630	22700	Neteja viària	6.000,00	896,64	6.896,64	1.985,64	1.985,64	28,79	39,05	0,57	39,05	100,00		6.857,59
70	2310	22700	Serveis neteja edificis serveis socials	2.625,00		2.625,00	2.901,77	2.901,77	110,54	1.741,08	66,33	1.741,08	100,00		883,92
14	2410	22700	Contracte neteja oficines promoció econòmica	1.800,00		1.800,00									1.800,00
76	3231	22700	Serveis de neteja escola Aulet	100,00		100,00	1.293,73	1.293,73	1.293,73	1.293,73	293,73	1.293,73	100,00		-1.193,73
76	3232	22700	Serveis de neteja escola Falgueres	37.100,00		37.100,00	30.878,24	30.878,24	83,23	18.527,04	49,94	18.527,04	100,00		18.572,96
76	3233	22700	Serveis de neteja EB Trapelles	300,00		300,00	1.674,16	1.674,16	558,05	1.674,16	558,05	1.674,16	100,00		-1.374,16
76	3234	22700	Serveis de neteja EB Ginjols	10.300,00		10.300,00	8.559,22	8.559,22	83,10	5.135,52	49,86	5.135,52	100,00		5.164,48
77	3260	22700	Serveis neteja escola municipal de dansa	1.500,00		1.500,00									1.500,00
30	3321	22700	Serveis neteja biblioteca	2.500,00		2.500,00									2.500,00
30	3330	22700	Serveis neteja C. Cultural La Fàbrica	100,00		100,00	457,38	457,38	457,38	457,38	457,38	457,38	100,00		-357,38
30	3331	22700	Serveis neteja Ateneu	4.400,00		4.400,00	3.605,80	3.605,80	81,95	2.163,48	49,17	2.163,48	100,00		2.236,52
50	3371	22700	Serveis neteja edifici moll de l'estació	500,00		500,00									500,00
70	3372	22700	Serveis neteja Casal d'avis Can Ponac	9.100,00		9.100,00	7.732,64	7.732,64	84,97	4.702,30	51,67	4.702,30	100,00		4.397,70
40	3421	22700	Serveis neteja edifici poliesportiu municipal	5.300,00		5.300,00	4.416,20	4.416,20	83,32	2.649,66	49,99	2.649,66	100,00		2.650,34
40	3422	22700	Serveis neteja edificis camp futbol municipal.	4.000,00		4.000,00	3.072,88	3.072,88	76,82	1.843,74	46,09	1.843,74	100,00		2.156,26
40	3423	22700	Serveis neteja piscina municipal	6.000,00		6.000,00	4.330,08	4.330,08	72,17	2.598,00	43,30	2.598,00	100,00		3.402,00
11	9200	22700	Serveis neteja Ajuntament	2.000,00		2.000,00	3.233,01	3.233,01	161,65	3.233,01	161,65	3.233,01	100,00		-1.233,01
11	9330	22700	Serveis neteja local Hiniasa	500,00		500,00									500,00
11	9200	22701	Prevenició de riscos laborals	3.200,00		3.200,00	1.020,47	1.020,47	31,89	1.020,47	31,89	1.020,47	100,00		2.179,53
			<b>Suma</b>	3.675.275,00	196.095,85	3.871.370,85	2.454.894,38	2.398.871,25	61,96	1.922.303,88	49,65	1.887.689,90	98,20	34.613,98	1.949.066,97

## ESTAT D'EXECUCIÓ DES DE

1/1/2016

FINS A

31/7/2016

Classificació			DENOMINACIÓ DE LES APLICACIONS	Crèdits inicials	Modificacions	Crèdits totals	Desp. Autoritzades	Desp. Compromeses	Comp/Ctos	Obligacions reconegudes	Obl/Ctos	Pag. líquids	Pag/Obl	Pendent de pag.	Estat d'execució	
Org.	Prog.	Econ.														
23	1700	22706	Estudis i treballs tècnics Medi Ambient	1.000,00		1.000,00										1.000,00
14	2410	22706	Desenvolupament local	3.000,00	1.500,00	4.500,00	6.788,43	6.788,43	150,85	6.545,48	145,46	6.545,48	100,00			-2.045,48
11	9200	22706	Edicions municipals: llibres, publicacions i altres	1.000,00		1.000,00	2.420,00	2.420,00	242,00	2.420,00	242,00	2.420,00	100,00			-1.420,00
11	9310	22706	Serveis d'assessorament laboral i fiscal	7.500,00	3.993,00	11.493,00	6.980,52	6.980,52	60,74	2.987,52	25,99	2.987,52	100,00			8.505,48
12	9320	22708	Serveis de recaptació.	95.000,00	98.366,38	193.366,38	135.924,40	135.924,40	70,29	135.924,40	70,29	135.924,40	100,00			57.441,98
11	9200	22711	Vigilància de la salut del personal Corporació.	4.000,00		4.000,00	4.332,00	4.332,00	108,30	114,00	2,85	114,00	100,00			3.886,00
21	1510	22799	Serveis tècnics municipals	40.000,00		40.000,00	39.974,84	39.974,84	99,94	20.573,46	51,43	20.573,46	100,00			19.426,54
23	1621	22799	Manteniment mobiliari recollida escombraries	5.000,00		5.000,00	1.833,43	1.833,43	36,67	1.833,43	36,67	1.833,43	100,00			3.166,57
80	1710	22799	Treballs de defensa fitosanitària espais verds	4.000,00		4.000,00	5.590,99	5.590,99	139,77	1.283,39	32,08	1.283,39	100,00			2.716,61
70	2310	22799	Serveis socials. Pla integral d'atenció a la gent gran	36.800,00		36.800,00	35.384,15	35.384,15	96,15	17.692,32	48,08	17.692,32	100,00			19.107,68
70	2312	22799	Pla d'igualtat i ciutadania.	7.000,00		7.000,00	4.080,64	4.080,64	58,29	3.440,64	49,15	3.440,64	100,00			3.559,36
96	3110	22799	Serveis desratització i desinfecció edificis	4.500,00		4.500,00	2.160,71	2.160,71	48,02	2.160,71	48,02	2.160,71	100,00			2.339,29
76	3200	22799	Treballs assessorament i formació equips educatius				5.760,00	5.760,00								
76	3233	22799	Servei menjador EB Trapelles	35.000,00	5.514,28	40.514,28	37.118,96	25.205,48	62,21	16.133,61	39,82	16.133,61	100,00			24.380,67
76	3234	22799	Servei menjador EB Ginjols	35.000,00	7.278,20	42.278,20	40.559,58	30.807,82	72,87	14.204,61	33,60	14.204,61	100,00			28.073,59
50	3240	22799	Formació de joves	10.000,00		10.000,00	6.302,21	6.302,21	63,02	3.289,74	32,90	3.289,74	100,00			6.710,26
30	3341	22799	Escola d'art	37.500,00		37.500,00	23.640,65	23.640,65	63,04	23.640,65	63,04	23.640,65	100,00			13.859,35
30	3342	22799	Cursos i Tallers cultura	3.000,00		3.000,00	5.655,50	5.655,50	188,52	910,00	30,33	910,00	100,00			2.090,00
50	3371	22799	Aula d'estudi	3.000,00		3.000,00	3.120,91	3.120,91	104,03	1.909,23	63,64	1.909,23	100,00			1.090,77
40	3423	22799	Contracte gestió piscina municipal	1.700,00		1.700,00	1.700,00	1.700,00	100,00							1.700,00
10	4910	22799	Producció programes ràdio Celrà	25.000,00		25.000,00	25.000,00	25.000,00	100,00	10.808,66	43,23	10.808,66	100,00			14.191,34
			<b>Suma</b>	4.034.275,00	312.747,71	4.347.022,71	2.849.222,30	2.771.533,93	63,76	2.188.175,73	50,34	2.153.561,75	98,42	34.613,98		2.158.846,98

## ESTAT D'EXECUCIÓ DES DE

1/1/2016

FINS A

31/7/2016

Classificació			DENOMINACIÓ DE LES APLICACIONS	Crèdits inicials	Modificacions	Crèdits totals	Desp. Autoritzades	Desp. Compromeses	Comp/Ctos	Obligacions reconegudes	Obl/Ctos	Pag. líquids	Pag/Obl	Pendent de pag.	Estat d'execució
Org.	Prog.	Econ.													
11	9200	22799	Treballs realitzats empreses i professional independent.	10.000,00	540,00	10.540,00	7.821,25	7.821,25	74,21	6.373,75	60,47	6.373,75	100,00		4.166,25
10	9120	23000	Dietes assistència a Òrgans de Govern	28.800,00		28.800,00	23.382,00	23.382,00	81,19	14.862,00	51,60	14.862,00	100,00		13.938,00
50	3371	23020	Locomoció personal joventut	100,00		100,00									100,00
40	3410	23020	Locomoció esports.	100,00		100,00									100,00
10	9120	23100	Locomoció càrrecs electius	1.000,00		1.000,00	805,14	805,14	80,51	805,14	80,51	805,14	100,00		194,86
11	9200	23120	Dietes personal serveis generals.	2.000,00		2.000,00	703,49	703,49	35,17	703,49	35,17	703,49	100,00		1.296,51
11	9200	23300	Assistència membres tribunals	1.000,00		1.000,00	177,05	177,05	17,71	177,05	17,71	177,05	100,00		822,95
21	1500	25500	Serveis tècnics Consell Comarcal del Gironès	6.000,00	1.393,00	7.393,00	8.772,50	8.772,50	118,66	5.204,75	70,40	5.204,75	100,00		2.188,25
21	1520	25500	Consell comarcal oficina habitatge	1.800,00		1.800,00	1.728,00	1.728,00	96,00	630,00	35,00	630,00	100,00		1.170,00
23	1622	25500	Consell comarcal gestió deixalleria	25.000,00	2.171,21	27.171,21	27.427,04	27.427,04	100,94	12.194,75	44,88	12.194,75	100,00		14.976,46
80	1710	25500	Conveni manteniment parc urbà de salut	600,00		600,00									600,00
96	3110	25500	C. Comarcal Gironès. Recollida de gossos.	2.000,00		2.000,00	731,03	731,03	36,55	731,03	36,55	731,03	100,00		1.268,97
30	3261	25500	Escola de música del Gironès	3.500,00		3.500,00	2.500,00	2.500,00	71,43	1.666,66	47,62	1.666,66	100,00		1.833,34
23	1623	25900	Consorci Solius tractament de residus	60.000,00		60.000,00	60.000,00	60.000,00	100,00	28.807,19	48,01	28.807,19	100,00		31.192,81
70	2310	25900	Consorci Benestar Social. Serveis socials	69.000,00		69.000,00	69.000,00	69.000,00	100,00	24.090,23	34,91	24.090,23	100,00		44.909,77
70	2311	25900	Consorci Benestar Social. Servei Mediació Comunitària	24.000,00		24.000,00	20.243,80	20.243,80	84,35						24.000,00
12	0110	31000	Interessos préstecs a mig i llarg termini.	25.000,00		25.000,00	3.384,23	3.384,23	13,54	3.384,23	13,54	3.384,23	100,00		21.615,77
12	0110	31002	Interessos préstecs a curt termini	1.000,00		1.000,00									1.000,00
12	0110	31100	Despeses de formalització, cancel i modif.de préstecs	5.000,00		5.000,00									5.000,00
12	9340	35200	Interessos de demora	1.000,00		1.000,00									1.000,00
			<b>Suma</b>	4.301.175,00	316.851,92	4.618.026,92	3.075.897,83	2.998.209,46	64,92	2.287.806,00	49,54	2.253.192,02	98,49	34.613,98	2.330.220,92



## ESTAT D'EXECUCIÓ DES DE

1/1/2016

FINS A

31/7/2016

Classificació			DENOMINACIÓ DE LES APLICACIONS	Crèdits inicials	Modificacions	Crèdits totals	Desp. Autoritzades	Desp. Compromeses	Comp/Ctos	Obligacions reconegudes	Obl/Ctos	Pag. líquids	Pag/Obl	Pendent de pag.	Estat d'execució
Org.	Prog.	Econ.													
12	9340	35900	Altres despeses financeres	1.000,00		1.000,00	10,80	10,80	1,08	10,80	1,08	10,80	100,00		989,20
10	9200	46300	A Junta Central d'Usuaris d'Aigües Baix Ter				4.284,00	4.284,00		2.570,00		2.570,00	100,00		-2.570,00
23	1700	46600	Associació municipis catalans porta a porta	600,00		600,00	515,50	515,50	85,92	515,50	85,92	515,50	100,00		84,50
10	9240	46600	Fons de Solidaritat i Cooperació	18.000,00		18.000,00	750,00	750,00	4,17	750,00	4,17	750,00	100,00		17.250,00
10	9120	46601	Associació de Municipis de Catalunya.	800,00		800,00	749,00	749,00	93,63	749,00	93,63	749,00	100,00		51,00
10	9430	46602	Altres entitats que agrupin municipis	1.000,00		1.000,00	1.269,00	1.269,00	126,90	1.269,00	126,90	1.269,00	100,00		-269,00
23	1700	46700	Consorci Alba - Ter.	1.500,00		1.500,00	1.739,00	1.739,00	115,93	1.739,00	115,93	1.739,00	100,00		-239,00
10	4910	46700	Consorci de la Comunicació local	300,00		300,00									300,00
10	9430	46700	Consorci Localret	600,00		600,00	588,28	588,28	98,05	588,28	98,05	588,28	100,00		11,72
23	1700	46701	Consorci les Gavarres	1.425,00		1.425,00	1.357,02	1.357,02	95,23	1.357,02	95,23	1.357,02	100,00		67,98
23	1700	46702	Consorci CILMA	300,00		300,00	264,00	264,00	88,00	264,00	88,00	264,00	100,00		36,00
23	1621	48000	Foment recollida selectiva	23.000,00	60,00	23.060,00	22.140,00	22.140,00	96,01	22.140,00	96,01	22.060,00	99,64	80,00	920,00
70	2311	48000	Ajudes a famílies	10.000,00	308,68	10.308,68	1.748,87	1.748,87	16,97	1.288,00	12,49	1.288,00	100,00		9.020,68
14	2410	48000	Beques cursos formació ocupacional	100,00		100,00									100,00
96	3110	48000	Germandat Donadors de Sang de Girona i Fundació Esclerosis M	800,00		800,00									800,00
76	3233	48000	Aportació AMIPA EB Trapelles	250,00		250,00	250,00	250,00	100,00	250,00	100,00	250,00	100,00		
76	3234	48000	Aportació AMIPA EB Ginjols	250,00		250,00	250,00	250,00	100,00						250,00
76	3240	48000	Aportació IES. Treball de recerca	1.800,00		1.800,00	1.800,00	1.800,00	100,00	1.800,00	100,00	1.800,00	100,00		
30	3300	48000	Aportació entitats cíviques i culturals	12.000,00	400,00	12.400,00	1.500,00	1.500,00	12,10	1.500,00	12,10	1.500,00	100,00		10.900,00
70	3372	48000	Aportacions Casal de la Gent Gran Can Ponac.	4.000,00		4.000,00	5.740,16	5.740,16	143,50	5.740,16	143,50	5.740,16	100,00		-1.740,16
			<b>Suma</b>	4.378.900,00	317.620,60	4.696.520,60	3.120.853,46	3.043.165,09	64,80	2.330.336,76	49,62	2.295.642,78	98,51	34.693,98	2.366.183,84

## ESTAT D'EXECUCIÓ DES DE

1/1/2016

FINS A

31/7/2016

Classificació			DENOMINACIÓ DE LES APLICACIONS	Crèdits inicials	Modificacions	Crèdits totals	Desp. Autoritzades	Desp. Compromeses	Comp/Ctos	Obligacions reconegudes	Obl/Ctos	Pag. líquids	Pag/Obl	Pendent de pag.	Estat d'execució
Org.	Prog.	Econ.													
30	3380	48000	Entitats organitzadores de festes - Major i Petita	5.000,00		5.000,00	5.754,58	5.754,58	115,09	5.754,58	115,09	5.754,58	100,00		-754,58
76	3231	48001	Programa reutilització llibres, proj. educatiu escola Aulet	1.500,00		1.500,00									1.500,00
76	3232	48001	Programa reutilitz. llibres, proj. educatiu escola Falgueres	1.500,00	750,00	2.250,00	750,00	750,00	33,33						2.250,00
70	3372	48001	Aportació festa Homenatge a la vellesa i altres	3.500,00		3.500,00									3.500,00
30	3380	48001	Comissió de festes de barris	1.000,00		1.000,00	1.000,00								1.000,00
76	3231	48002	Aportació escola Aulet i AMPA escola Aulet	1.050,00		1.050,00	350,00	350,00	33,33	350,00	33,33	350,00	100,00		700,00
76	3232	48002	Aportació escola Falgueres i AFA escola Falgueres	1.050,00		1.050,00									1.050,00
76	3240	48002	Aportació IES	100,00		100,00									100,00
30	3380	48002	Associació Sardanista de Celrà. Aplec	1.800,00		1.800,00	1.800,00	1.800,00	100,00	1.800,00	100,00	1.800,00	100,00		
76	3231	48003	Ajuts sortides escolars escola Aulet	1.000,00	597,97	1.597,97	1.597,97	597,97	37,42						1.597,97
76	3232	48003	Ajuts sortides escolars escola Falgueres	1.000,00	350,23	1.350,23	1.350,23	350,23	25,94						1.350,23
76	3240	48003	Ajuts sortides escolars IES	1.000,00	551,81	1.551,81	1.551,81	551,81	35,56						1.551,81
30	3380	48003	Assoc. Juvenil Comissió Reis Celrà. Cavalgata reis	1.200,00		1.200,00	1.200,00	1.200,00	100,00						1.200,00
76	3200	48004	Aportacions entitats socio educatives	1.000,00		1.000,00									1.000,00
30	3380	48004	Associació Pessebre Vivent	1.100,00		1.100,00	1.100,00	1.100,00	100,00						1.100,00
76	3260	48005	Beques casals estiu i activitats extraescolars	6.000,00	15,00	6.015,00	6.015,00	465,00	7,73	455,00	7,56	395,00	86,81	60,00	5.560,00
21	1520	48900	Foment lloguer social	1.000,00		1.000,00	1.000,00								1.000,00
23	1700	48900	Aportació ADF, Comunitat regants, assoc. propietaris boscos.	1.000,00		1.000,00									1.000,00
40	3410	48900	Transferències entitats esportives	12.000,00	8.100,00	20.100,00	20.100,00	7.857,00	39,09	7.857,00	39,09	7.857,00	100,00		12.243,00
			<b>Suma</b>	4.421.700,00	327.985,61	4.749.685,61	3.164.423,05	3.063.941,68	64,51	2.346.553,34	49,40	2.311.799,36	98,52	34.753,98	2.403.132,27

## ESTAT D'EXECUCIÓ DES DE

1/1/2016

FINS A

31/7/2016

Classificació			DENOMINACIÓ DE LES APLICACIONS	Crèdits inicials	Modificacions	Crèdits totals	Desp. Autoritzades	Desp. Compromeses	Comp/Ctos	Obligacions reconegudes	Obl/Ctos	Pag. líquids	Pag/Obl	Pendent de pag.	Estat d'execució	
Org.	Prog.	Econ.														
91	4310	48900	Associació de Comerciants de Celrà.	2.500,00		2.500,00										2.500,00
			Total d'operacions corrents:	4.424.200,00	327.985,61	4.752.185,61	3.164.423,05	3.063.941,68	64,47	2.346.553,34	49,38	2.311.799,36	98,52	34.753,98		2.405.632,27
21	1500	60900	Carril bici	10.000,00		10.000,00	20.509,50	20.509,50	205,10	2.359,50	23,60	2.359,50	100,00			7.640,50
10	4320	60900	Senyalització turística.		4.042,61	4.042,61	4.042,61	4.042,61	100,00	4.042,61	100,00	4.042,61	100,00			
40	9330	60900	Construcció pista de pàdel		29.733,80	29.733,80	31.049,07	31.049,07	104,42							29.733,80
80	1500	60925	Mobiliari urbà.	10.000,00	1.959,35	11.959,35	9.508,54	9.508,54	79,51	9.508,54	79,51	9.508,54	100,00			2.450,81
21	1510	61900	Urbanització plaça Ametllers		28.000,00	28.000,00										28.000,00
21	1531	61900	Mil·lores urbanes.	73.225,00	28.845,80	102.070,80	51.298,70	51.298,70	50,26	8.548,89	8,38	8.548,89	100,00			93.521,91
21	4500	61902	Carrer Cabanya		49.886,45	49.886,45										49.886,45
80	1640	62200	Cementiri		3.475,20	3.475,20	3.475,21	3.475,21	100,00	3.475,21	100,00	3.475,21	100,00			-0,01
30	3331	62200	Adquisició local a termini (costat Ateneu)	6.000,00		6.000,00	6.000,00	6.000,00	100,00	3.836,75	63,95	3.836,75	100,00			2.163,25
11	9330	62200	Mil·lores eficiència energètica equipaments municipals	10.000,00		10.000,00	2.135,23	2.135,23	21,35	2.135,23	21,35	2.135,23	100,00			7.864,77
21	9330	62200	Consolidació estructural casa Feliu		30.732,35	30.732,35	30.732,35	9.856,80	32,07							30.732,35
40	9330	62200	Adequació espais camp de futbol		17.795,67	17.795,67	17.795,67	17.795,67	100,00	2.980,10	16,75	2.980,10	100,00			14.815,57
76	9330	62200	Adequació equipaments ensenyament	110.000,00	13.500,00	123.500,00	109.972,03	105.151,42	85,14	7.598,07	6,15	7.598,07	100,00			115.901,93
80	9330	62200	Adequació espais Brigades	15.000,00		15.000,00										15.000,00
40	9331	62200	Mil·lores instal·lacions esportives	82.000,00	45.200,00	127.200,00	24.767,55	24.657,68	19,38	7.210,44	5,67	7.210,44	100,00			119.989,56
40	9330	62201	Construcció pista polisportiva		75.000,00	75.000,00										75.000,00
80	1500	62300	Adquisició útils i eines	3.500,00		3.500,00										3.500,00
80	1630	62300	Maquinària neteja viària	20.000,00		20.000,00										20.000,00
			<b>Suma</b>	4.763.925,00	656.156,84	5.420.081,84	3.475.709,51	3.349.422,11	61,80	2.398.248,68	44,25	2.363.494,70	98,55	34.753,98		3.021.833,16

## ESTAT D'EXECUCIÓ DES DE

1/1/2016

FINS A

31/7/2016

Classificació			DENOMINACIÓ DE LES APLICACIONS	Crèdits inicials	Modificacions	Crèdits totals	Desp. Autoritzades	Desp. Compromeses	Comp/Ctos	Obligacions reconegudes	Obl/Ctos	Pag. líquids	Pag/Obl	Pendent de pag.	Estat d'execució	
Org.	Prog.	Econ.														
30	1700	62300	Instal·lació caldera biomassa centre cultural													
76	1700	62300	Instal·lació caldera biomassa		23.964,65	23.964,65										23.964,65
30	1720	62300	Instal·lació caldera biomassa c cultural		225.000,00	225.000,00										225.000,00
10	4910	62300	Inversions ràdio Celrà	3.000,00		3.000,00										3.000,00
11	9200	62300	Maquinària, instal·lacions tècniques i utilitatge.	4.000,00	23.472,21	27.472,21	6.677,74	6.677,74	24,31	6.677,74	24,31	6.677,74	100,00			20.794,47
11	9200	62400	Element de transport.	12.000,00		12.000,00										12.000,00
11	9200	62500	Mobiliari i equipaments d'oficines.	3.000,00	3.000,00	6.000,00	3.000,00	3.000,00	50,00							6.000,00
11	9200	62501	Mobiliari i equipaments culturals	1.000,00		1.000,00	18.878,72	18.878,72	1.887,87	18.878,72	887,87	18.878,72	100,00			-17.878,72
11	4910	62600	Equips per a tractament d'informació.		3.872,00	3.872,00	3.872,00	3.872,00	100,00	3.872,00	100,00	3.872,00	100,00			
11	9201	62600	Equips per a tractament d'informació.	10.000,00		10.000,00	5.890,76	5.890,76	58,91	2.684,26	26,84	2.684,26	100,00			7.315,74
80	1710	62700	Actuacions adequació parcs i jardins	5.000,00		5.000,00										5.000,00
77	3260	62700	Inversions escola municipal de dansa	1.500,00		1.500,00	594,27	594,27	39,62	594,27	39,62	594,27	100,00			905,73
80	1710	62701	Àrea d'esbarjo per gossos		17.700,00	17.700,00	20.720,04	20.720,04	117,06							17.700,00
11	9200	63200	Rehabilitació i millora edificis municipals	20.000,00	6.883,10	26.883,10	6.335,44	6.335,44	23,57	6.335,44	23,57	6.335,44	100,00			20.547,66
80	1600	63300	Millores EDAR	100,00	16.174,00	16.274,00	16.174,00	6.583,51	40,45	6.583,51	40,45	6.583,51	100,00			9.690,49
80	1650	63300	Millores enllumenat públic	10.000,00	92.000,00	102.000,00	95.387,93	70.323,13	68,94							102.000,00
21	1510	64000	Projectes tècnics.	15.000,00	2.738,75	17.738,75	22.571,35	22.571,35	127,24	5.578,10	31,45	5.578,10	100,00			12.160,65
11	9201	64100	Aplicacions informàtiques	22.000,00	7.417,26	29.417,26	20.837,98	20.837,98	70,84	3.549,47	12,07	3.549,47	100,00			25.867,79
30	3360	68200	Rehabilitació patrimoni cultural	24.500,00	39.070,84	63.570,84	24.108,54	24.108,54	37,92							63.570,84
21	1522	78000	Subvencions rehabilitació de façanes	6.000,00	3.000,00	9.000,00	9.000,00									9.000,00
11	9200	83000	Bestretes al personal de la Corporació.	15.000,00		15.000,00	250,00	250,00	1,67	250,00	1,67	250,00	100,00			14.750,00
			<b>Suma</b>	4.916.025,00	1.120.449,65	6.036.474,65	3.730.008,28	3.560.065,59	58,98	2.453.252,19	40,64	2.418.498,21	98,58	34.753,98		3.583.222,46

## ESTAT D'EXECUCIÓ DES DE

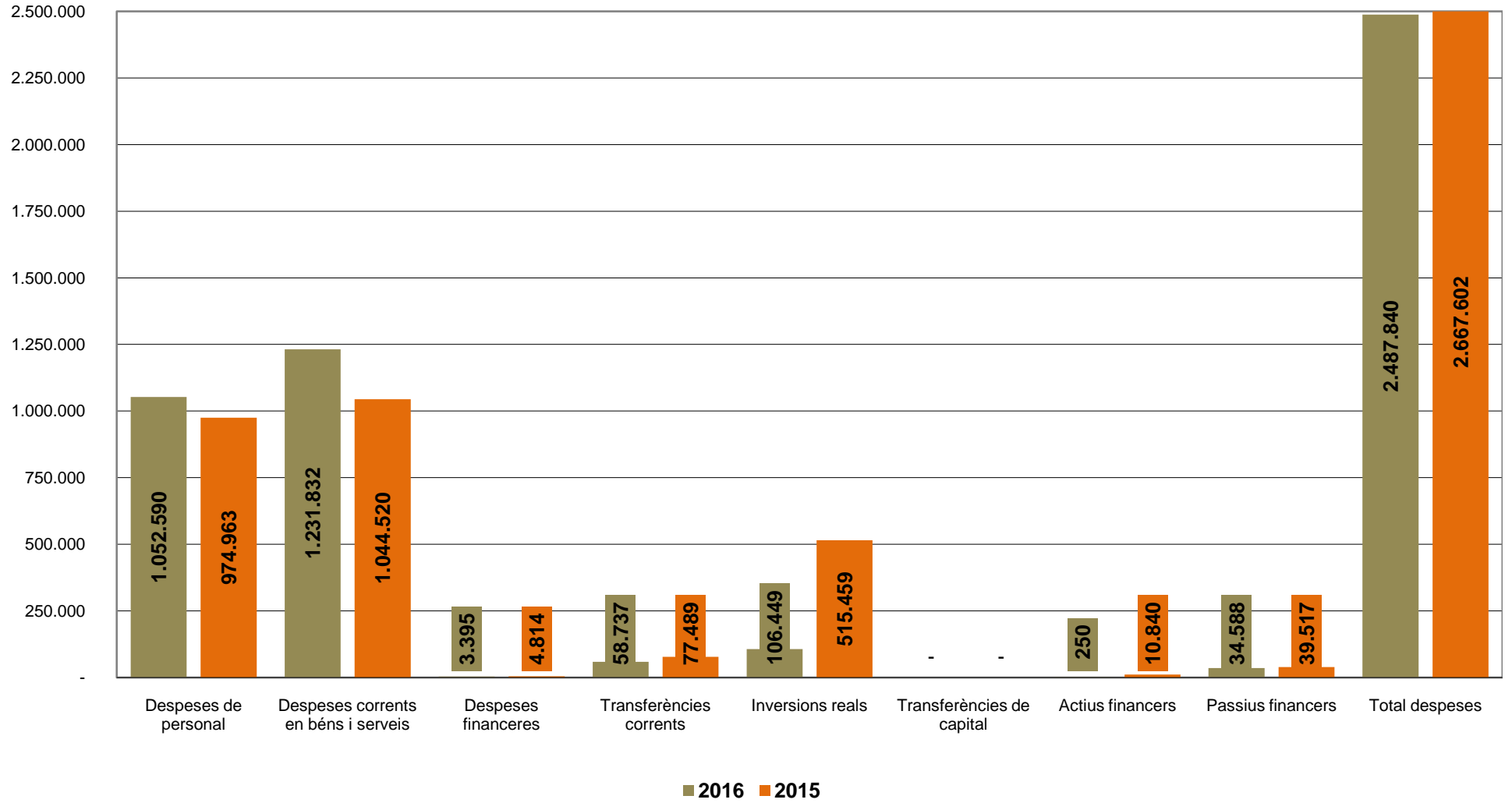
1/1/2016

FINS A

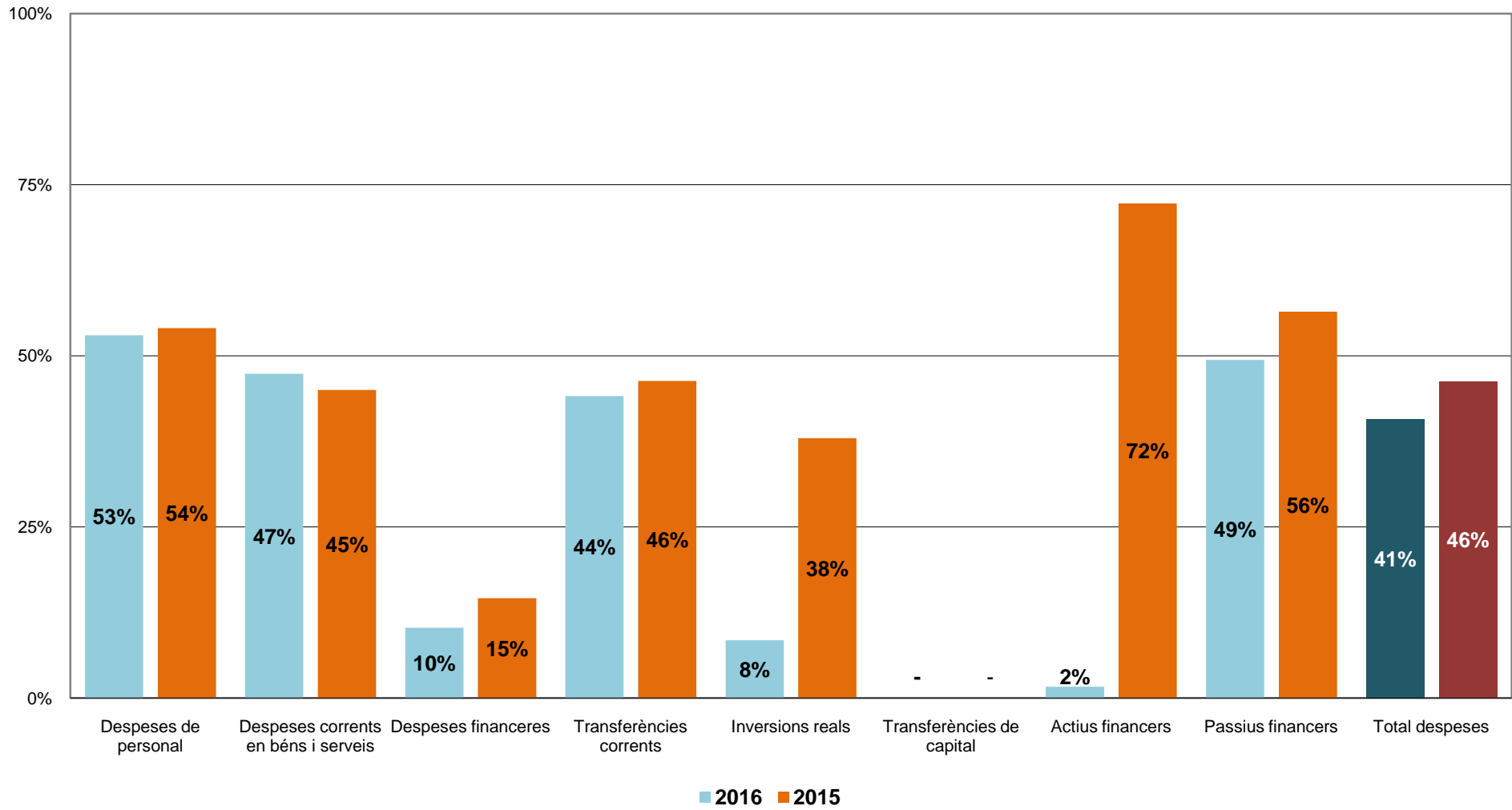
31/7/2016

Classificació			DENOMINACIÓ DE LES APLICACIONS	Crèdits inicials	Modificacions	Crèdits totals	Desp. Autoritzades	Desp. Compromeses	Comp/Ctos	Obligacions reconegudes	Obl/Ctos	Pag. líquids	Pag/Obl	Pendent de pag.	Estat d'execució
Org.	Prog.	Econ.													
12	0110	91300	Amortització de préstecs.	70.000,00		70.000,00	34.588,07	34.588,07	49,41	34.588,07	49,41	34.588,07	100,00		35.411,93
			Total d'operacions de capital:	561.825,00	792.464,04	1.354.289,04	600.173,30	530.711,98	39,19	141.286,92	10,43	141.286,92	100,00		1.213.002,12
			<b>Suma</b>	4.986.025,00	1.120.449,65	6.106.474,65	3.764.596,35	3.594.653,66	58,87	2.487.840,26	40,74	2.453.086,28	98,60	34.753,98	3.618.634,39

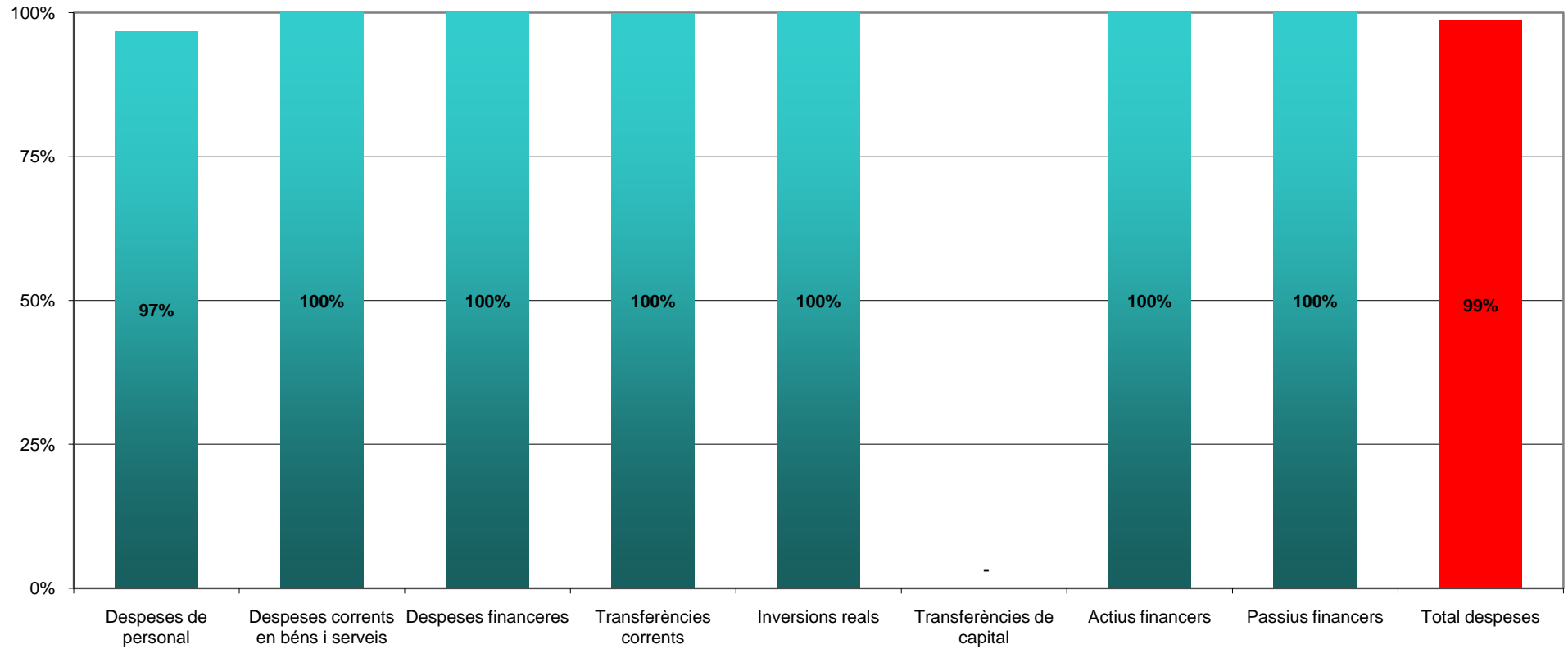
### Execució pressupost de despeses a 31 de juliol



**% Execució pressupost de despeses a 31 de juliol  
(Obligacions reconegudes / Crèdits defintius)**

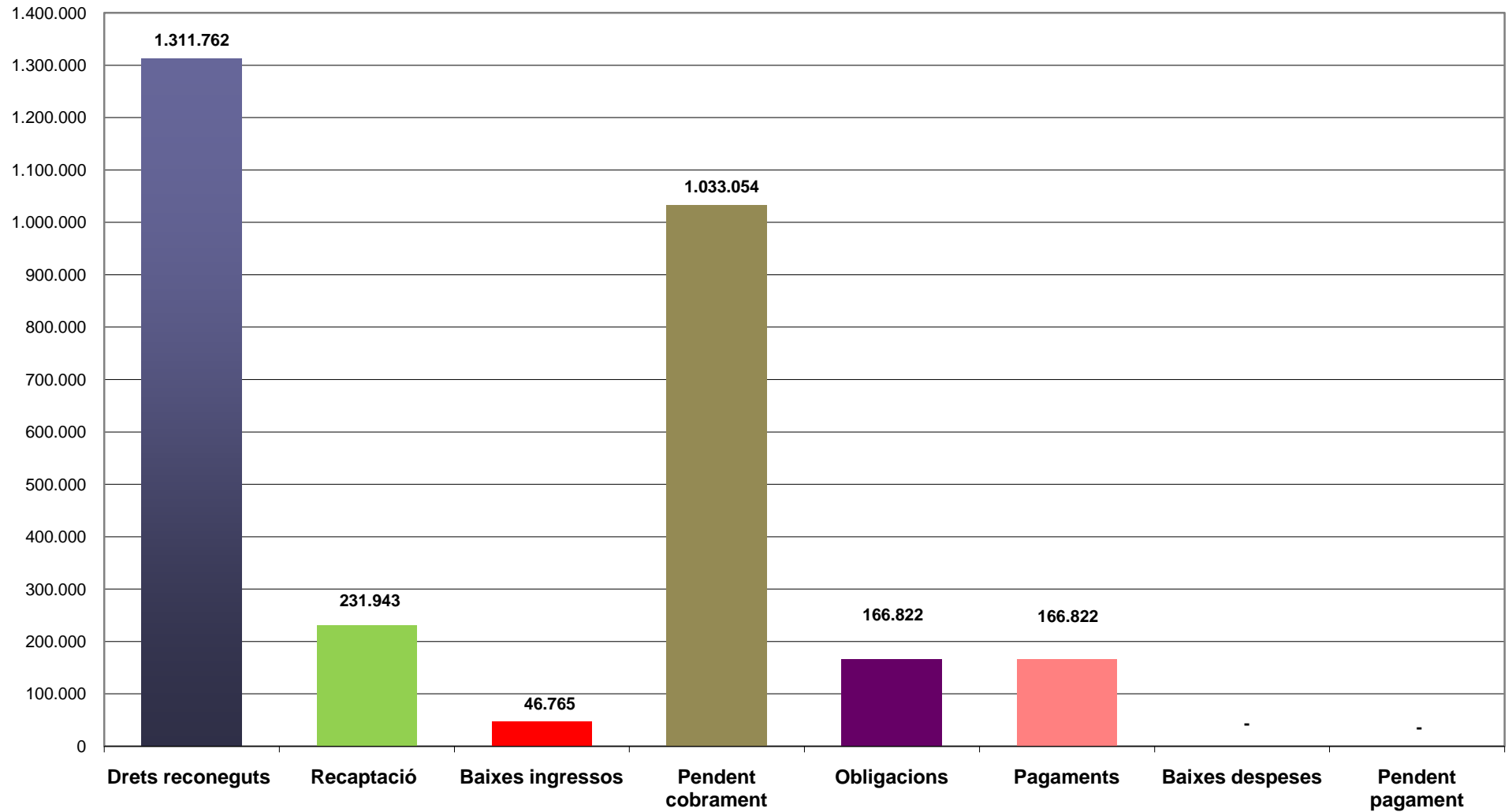


**% pagament a 31 de juliol de 2016  
(Pagaments / Obligacions reconegudes)**





### Pressuposts tancats a 31 de juliol de 2016

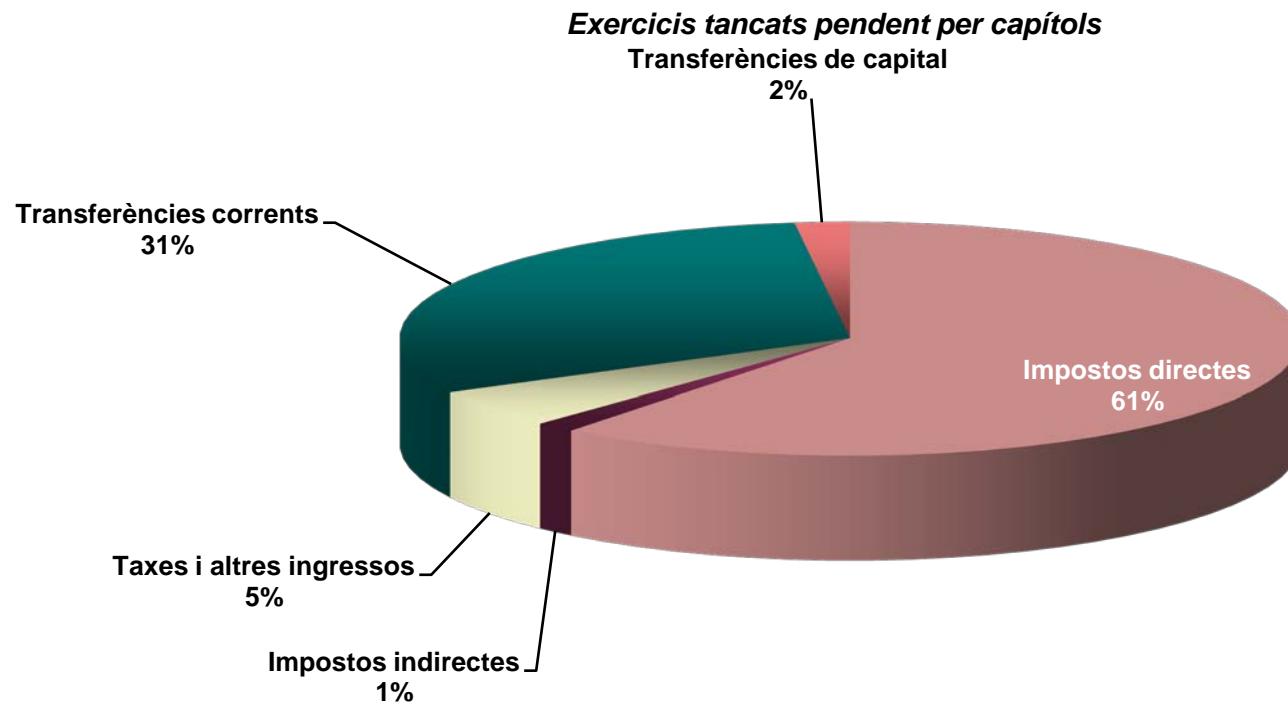


## ESTAT D'EXECUCIÓ EXERCICIS TANCATS D'INGRESSOS A 31/07/16

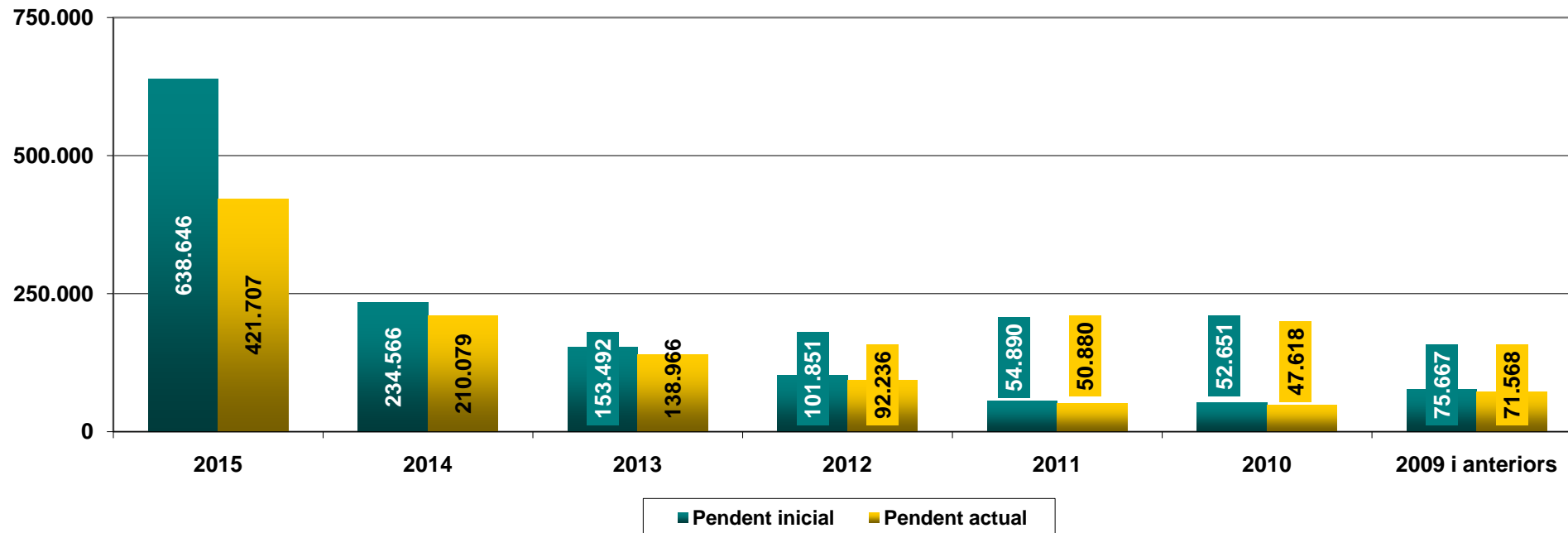
Exercici		Pendent a 01/01/16	Recaptat	Baixes	Pendent recaptar a 31/07/16	% Recaptat	% Baixes	% Pendent
Impostos directes	2015	241.491,98	83.067,54	25.439,36	132.985,08	34,4%	10,5%	55,1%
Impostos indirectes	2015	8.416,82	8.209,97	-	206,85	97,5%	0,0%	2,5%
Taxes i altres ingressos	2015	92.742,13	72.608,63	248,20	19.885,30	78,3%	0,3%	21,4%
Transferències corrents	2015	280.032,33	23.715,46	-	256.316,87	8,5%	0,0%	91,5%
Ingressos patrimonials	2015	500,00	500,00	-	-	100,0%	0,0%	0,0%
Transferències de capital	2015	10.162,50	-	-	10.162,50	0,0%	0,0%	100,0%
Actius financers	2015	5.300,00	3.150,00	-	2.150,00	59,4%	0,0%	40,6%
<b>Total 2015</b>		<b>638.645,76</b>	<b>191.251,60</b>	<b>25.687,56</b>	<b>421.706,60</b>	<b>29,9%</b>	<b>4,0%</b>	<b>66,0%</b>
Impostos directes	2014	155.014,63	12.361,56	6.300,59	136.352,48	8,0%	4,1%	88,0%
Impostos indirectes	2014	182,25	-	-	182,25	0,0%	0,0%	100,0%
Taxes i altres ingressos	2014	6.052,59	1.985,24	589,40	3.477,95	32,8%	9,7%	57,5%
Transferències corrents	2014	63.153,73	3.250,00	-	59.903,73	5,1%	0,0%	94,9%
Transferències de capital	2014	10.162,50	-	-	10.162,50	0,0%	0,0%	100,0%
<b>Total 2014</b>		<b>234.565,70</b>	<b>17.596,80</b>	<b>6.889,99</b>	<b>210.078,91</b>	<b>7,5%</b>	<b>2,9%</b>	<b>89,6%</b>
Impostos directes	2013	142.991,00	8.153,67	3.919,23	130.918,10	5,7%	2,7%	91,6%
Impostos indirectes	2013	1.215,00	-	59,88	1.155,12	0,0%	4,9%	95,1%
Taxes i altres ingressos	2013	9.285,94	1.515,18	878,22	6.892,54	16,3%	9,5%	74,2%
<b>Total 2013</b>		<b>153.491,94</b>	<b>9.668,85</b>	<b>4.857,33</b>	<b>138.965,76</b>	<b>6,3%</b>	<b>3,2%</b>	<b>90,5%</b>
Impostos directes	2012	86.711,63	6.930,07	1.992,63	77.788,93	8,0%	2,3%	89,7%
Impostos indirectes	2012	9.988,93	-	-	9.988,93	0,0%	0,0%	100,0%
Taxes i altres ingressos	2012	4.550,19	-	92,00	4.458,19	0,0%	2,0%	98,0%
Transferències corrents	2012	600,00	600,00	-	-	100,0%	0,0%	0,0%
<b>Total 2012</b>		<b>101.850,75</b>	<b>7.530,07</b>	<b>2.084,63</b>	<b>92.236,05</b>	<b>7,4%</b>	<b>2,0%</b>	<b>90,6%</b>
Impostos directes	2011	51.764,82	1.525,55	2.484,29	47.754,98	2,9%	4,8%	92,3%
Impostos indirectes	2011	3.125,35	-	-	3.125,35	0,0%	0,0%	100,0%
<b>Total 2011</b>		<b>54.890,17</b>	<b>1.525,55</b>	<b>2.484,29</b>	<b>50.880,33</b>	<b>2,8%</b>	<b>4,5%</b>	<b>92,7%</b>
Impostos directes	2010	33.822,41	1.706,68	1.578,51	30.537,22	5,0%	4,7%	90,3%
Impostos indirectes	2010	270,20	-	-	270,20	0,0%	0,0%	100,0%
Taxes i altres ingressos	2010	16.899,64	-	89,20	16.810,44	0,0%	0,5%	99,5%
Transferències corrents	2010	1.658,64	1.658,64	-	-	100,0%	0,0%	0,0%
<b>Total 2010</b>		<b>52.650,89</b>	<b>3.365,32</b>	<b>1.667,71</b>	<b>47.617,86</b>	<b>6,4%</b>	<b>3,2%</b>	<b>90,4%</b>
Impostos directes	2009	31.260,97	551,94	649,73	30.059,30	1,8%	2,1%	96,2%
Taxes i altres ingressos	2009	913,18	-	-	913,18	0,0%	0,0%	100,0%
<b>Total 2009</b>		<b>32.174,15</b>	<b>551,94</b>	<b>649,73</b>	<b>30.972,48</b>	<b>1,7%</b>	<b>2,0%</b>	<b>96,3%</b>
Impostos directes	2008	18.751,87	150,95	604,55	17.996,37	0,8%	3,2%	96,0%
Taxes i altres ingressos	2008	2.220,07	203,53	-	2.016,54	9,2%	0,0%	90,8%
<b>Total 2008</b>		<b>20.971,94</b>	<b>354,48</b>	<b>604,55</b>	<b>20.012,91</b>	<b>1,7%</b>	<b>2,9%</b>	<b>95,4%</b>
Impostos directes	2007	10.810,64	98,31	1.685,21	9.027,12	0,9%	15,6%	83,5%
<b>Total 2007</b>		<b>10.810,64</b>	<b>98,31</b>	<b>1.685,21</b>	<b>9.027,12</b>	<b>0,9%</b>	<b>15,6%</b>	<b>83,5%</b>
Impostos directes	2006	5.745,61	0,42	51,63	5.693,56	0,0%	0,9%	99,1%
<b>Total 2006</b>		<b>5.745,61</b>	<b>0,42</b>	<b>51,63</b>	<b>5.693,56</b>	<b>0,0%</b>	<b>0,9%</b>	<b>99,1%</b>
Impostos directes	2005	3.225,26	-	97,25	3.128,01	0,0%	3,0%	97,0%
Taxes i altres ingressos	2005	200,00	-	-	200,00	0,0%	0,0%	100,0%
<b>Total 2005</b>		<b>3.425,26</b>	<b>-</b>	<b>97,25</b>	<b>3.328,01</b>	<b>0,0%</b>	<b>2,8%</b>	<b>97,2%</b>
Impostos directes	2004	2.539,58	-	5,45	2.534,13	0,0%	0,2%	99,8%
<b>Total 2004</b>		<b>2.539,58</b>	<b>-</b>	<b>5,45</b>	<b>2.534,13</b>	<b>0,0%</b>	<b>0,2%</b>	<b>99,8%</b>
<b>Total general</b>		<b>1.311.762,39</b>	<b>231.943,34</b>	<b>46.765,33</b>	<b>1.033.053,72</b>	<b>17,7%</b>	<b>3,6%</b>	<b>78,8%</b>

Descripció	Sdo. inicial total drets	Drets recaptats	Baixes	Drets Pend. Cobrament	recaptació %	Baixes %	Pendent %	sobre total pendent %
Impostos directes	784.130,40	114.546,69	44.808,43	624.775,28	14,6%	5,7%	79,7%	60,5%
Impostos indirectes	23.198,55	8.209,97	59,88	14.928,70	35,4%	0,3%	64,4%	1,4%
Taxes i altres ingressos	132.863,74	76.312,58	1.897,02	54.654,14	57,4%	1,4%	41,1%	5,3%
Transferències corrents	345.444,70	29.224,10	-	316.220,60	8,5%	0,0%	91,5%	30,6%
Ingressos patrimonials	500,00	500,00	-	-	100,0%	0,0%	0,0%	0,0%
Transferències de capital	20.325,00	-	-	20.325,00	0,0%	0,0%	100,0%	2,0%
Actius financers	5.300,00	3.150,00	-	2.150,00	59,4%	0,0%	40,6%	0,2%
	<b>1.311.762,39</b>	<b>231.943,34</b>	<b>46.765,33</b>	<b>1.033.053,72</b>	<b>17,7%</b>	<b>3,6%</b>	<b>78,8%</b>	<b>100,0%</b>

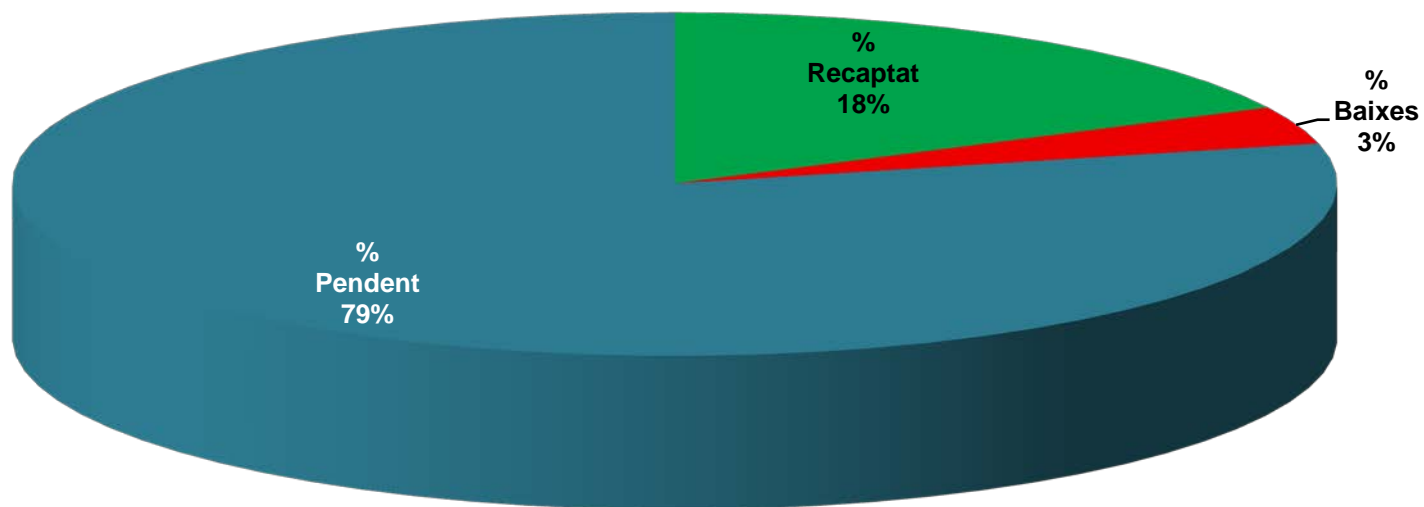
Exercici del deute	Sdo. inicial total drets	Drets recaptats	Baixes	Drets Pend. Cobrament	recaptació %	Baixes %	Pendent %	sobre total pendent %
2015	638.645,76	191.251,60	25.687,56	421.706,60	29,9%	4,0%	66,0%	40,8%
2014	234.565,70	17.596,80	6.889,99	210.078,91	7,5%	2,9%	89,6%	20,3%
2013	153.491,94	9.668,85	4.857,33	138.965,76	6,3%	3,2%	90,5%	13,5%
2012	101.850,75	7.530,07	2.084,63	92.236,05	7,4%	2,0%	90,6%	8,9%
2011	54.890,17	1.525,55	2.484,29	50.880,33	2,8%	4,5%	92,7%	4,9%
2010	52.650,89	3.365,32	1.667,71	47.617,86	6,4%	3,2%	90,4%	4,6%
2009	32.174,15	551,94	649,73	30.972,48	1,7%	2,0%	96,3%	3,0%
2008	20.971,94	354,48	604,55	20.012,91	1,7%	2,9%	95,4%	1,9%
2007	10.810,64	98,31	1.685,21	9.027,12	0,9%	15,6%	83,5%	0,9%
2006	5.745,61	0,42	51,63	5.693,56	0,0%	0,9%	99,1%	0,6%
2005	3.425,26	-	97,25	3.328,01	0,0%	2,8%	97,2%	0,3%
2004	2.539,58	-	5,45	2.534,13	0,0%	0,2%	99,8%	0,2%
	<b>1.311.762,39</b>	<b>231.943,34</b>	<b>46.765,33</b>	<b>1.033.053,72</b>	<b>17,7%</b>	<b>3,6%</b>	<b>78,8%</b>	<b>100,0%</b>



**Distribució pendent per exercicis**



### Execució pressupost ingressos exercicis tancats



**EXERCICIS TANCATS**  
**OBLIGACIONS DE PRESSUPOSTOS TANCATS DES DE 1/1/2016 FINS A 31/7/2016**

EXERCICI 2016

Aplic. Pressupostària	Descripció	Obligacions pendents de pagament a 1 de Gener	Modificacions saldo inicial i anul·lacions	Total Obligacions	Prescripcions	Pagaments realitzats	Obligacions pendents de pag.
2015.10.4320.60900	Senyalització turística						
2015.10.9120.16000	Seguretat Social càrrecs electius.	1.913,94		1.913,94		1.913,94	
2015.10.9120.22601	Atencions protocol·làries i representatives.	2.964,60		2.964,60		2.964,60	
2015.10.9120.23000	Dietes assistència a Òrgans de Govern	280,00		280,00		280,00	
2015.11.4910.62600	Equips per a tractament d'informació.						
2015.11.9200.12000	Retribucions bàsiques funcionaris A1 Serveis Generals.						
2015.11.9200.16000	Seguretat Social personal serveis generals.	5.641,79		5.641,79		5.641,79	
2015.11.9200.21200	Conservació dependències municipals.	150,00		150,00		150,00	
2015.11.9200.21301	Manteniment fotocopiadora serveis generals	341,32		341,32		341,32	
2015.11.9200.22000	Material d'oficina serveis generals.	113,60		113,60		113,60	
2015.11.9200.22001	Premsa, revistes, llibres i altres publicacions.	96,33		96,33		96,33	
2015.11.9200.22100	Subministrament elèctric serveis generals.	138,67		138,67		138,67	
2015.11.9200.22103	Subministrament combustible vehicles serveis generals	122,00		122,00		122,00	
2015.11.9200.22105	Subministres diversos serveis generals.	55,62		55,62		55,62	
2015.11.9200.22199	Despeses funcionament dependències municipals	23,33		23,33		23,33	
2015.11.9200.22200	Despeses telèfon serveis generals.	218,49		218,49		218,49	

**EXERCICIS TANCATS**  
**OBLIGACIONS DE PRESSUPOSTOS TANCATS DES DE 1/1/2016 FINS A 31/7/2016**

EXERCICI 2016

Aplic. Pressupostària	Descripció	Obligacions pendents de pagament a 1 de Gener	Modificacions saldo inicial i anul·lacions	Total Obligacions	Prescripcions	Pagaments realitzats	Obligacions pendents de pag.
2015.11.9200.22201	Despeses comunicacions postals serveis generals	212,49		212,49		212,49	
2015.11.9200.22604	Despeses jurídiques, reg. propietat, tributs i altres	432,16		432,16		432,16	
2015.11.9200.22700	Productes de neteja	223,28		223,28		223,28	
2015.11.9200.22711	Vigilància de la salut del personal Corporació.						
2015.11.9200.22799	Treballs realitzats empreses i professional independent.						
2015.11.9200.62300	Maquinària, instal·lacions tècniques i utilatge.						
2015.11.9200.63200	Rehabilitació i millora edificis municipals						
2015.11.9201.21600	Manteniment xarxa informàtica	2.367,00		2.367,00		2.367,00	
2015.11.9201.62600	Equips per a tractament d'informació.						
2015.11.9201.64100	Aplicacions informàtiques	90,60		90,60		90,60	
2015.11.9202.22199	Despeses funcionament dependències Jutjat de pau	27,71		27,71		27,71	
2015.11.9202.22200	Despeses telèfon jutjat de pau.	1,62		1,62		1,62	
2015.11.9310.22706	Serveis d'assessorament laboral i fiscal	497,92		497,92		497,92	
2015.11.9330.22199	Despeses subministraments locals en lloguer i concessions	1.031,30		1.031,30		1.031,30	
2015.12.0110.31000	Interessos préstecs a mig i llarg termini.	912,88		912,88		912,88	
2015.12.0110.91300	Amortització de préstecs.	5.961,66		5.961,66		5.961,66	

**EXERCICIS TANCATS**  
**OBLIGACIONS DE PRESSUPOSTOS TANCATS DES DE 1/1/2016 FINS A 31/7/2016**

EXERCICI 2016

Aplic. Pressupostària	Descripció	Obligacions pendents de pagament a 1 de Gener	Modificacions saldo inicial i anul·lacions	Total Obligacions	Prescripcions	Pagaments realitzats	Obligacions pendents de pag.
2015.12.9310.12000	Retribucions Bàsiques funcionaris A1 Serveis Econòmics.						
2015.12.9310.13000	Retribucions bàsiques personal laboral Serveis Econòmics						
2015.12.9310.16000	Seguretat Social personal Serveis Econòmics.	2.494,57		2.494,57		2.494,57	
2015.14.2410.13000	Retribucions bàsiques personal laboral promoció econòmica						
2015.14.2410.13001	Productivitat Promoció Econòmica						
2015.14.2410.13002	Retribucions complementàries per. laboral promoció econòmica						
2015.14.2410.13009	Complements ILT personal laboral Promoció Econòmica						
2015.14.2410.16000	Seguretat social promoció econòmica	1.724,79		1.724,79		1.724,79	
2015.14.2410.22100	Energia elèctrica promoció econòmica	515,40		515,40		515,40	
2015.14.2410.22200	Despeses telèfon promoció econòmica	32,99		32,99		32,99	
2015.14.2410.22606	Cursos promoció econòmica	720,00		720,00		720,00	
2015.14.2410.22699	Activitats promoció econòmica	7,02		7,02		7,02	
2015.14.2410.22706	Desenvolupament local	256,67		256,67		256,67	
2015.14.2411.14300	Retribucions programa agent d'ocupació i desenvolupament loc						
2015.14.2411.16000	Seguretat Social Progr. Agent de'ocupació i desenvolupament	1.581,76		1.581,76		1.581,76	
2015.14.4910.16000	Seguretat Social personal societat de la informació	797,29		797,29		797,29	



**EXERCICIS TANCATS**  
**OBLIGACIONS DE PRESSUPOSTOS TANCATS DES DE 1/1/2016 FINS A 31/7/2016**

EXERCICI 2016

Aplic. Pressupostària	Descripció	Obligacions pendents de pagament a 1 de Gener	Modificacions saldo inicial i anul·lacions	Total Obligacions	Prescripcions	Pagaments realitzats	Obligacions pendents de pag.
2015.14.4910.21600	Manteniment xarxa "Celrà sense fils" i ràdio Celrà	3.527,25		3.527,25		3.527,25	
2015.14.4910.22699	Despeses ràdio Celrà	326,70		326,70		326,70	
2015.21.1510.16000	Seguretat Social personal urbanisme	921,44		921,44		921,44	
2015.21.1510.22799	Serveis tècnics municipals						
2015.21.1510.64000	Projectes tècnics.						
2015.21.1531.61900	Millores urbanes.						
2015.21.4500.60900	Urbanització Palahines						
2015.21.4500.61902	Carrer Cabanya						
2015.21.9330.62200	Consolidació estructural casa Feliu						
2015.23.1621.22700	Servei de recollida RSU	21.893,41		21.893,41		21.893,41	
2015.23.1621.62700	Millores servei recollida residus						
2015.23.1623.25900	Consorci Solius tractament de residus	5.242,42		5.242,42		5.242,42	
2015.23.1700.13000	Retribucions bàsiques personal laboral Medi Ambient						
2015.23.1700.13001	Productivitat Medi Ambient						
2015.23.1700.13002	Retribucions complementàries personal laboral medi ambient						
2015.23.1700.13009	Complements ILT personal laboral Medi Ambient						

**EXERCICIS TANCATS**  
**OBLIGACIONS DE PRESSUPOSTOS TANCATS DES DE 1/1/2016 FINS A 31/7/2016**

EXERCICI 2016

Aplic. Pressupostària	Descripció	Obligacions pendents de pagament a 1 de Gener	Modificacions saldo inicial i anul·lacions	Total Obligacions	Prescripcions	Pagaments realitzats	Obligacions pendents de pag.
2015.23.1700.13099	Part meritada paga extra 2012 laborals fix medi ambient						
2015.23.1700.15100	Gratificacions personal Medi Ambient						
2015.23.1700.16000	Seguretat social personal medi ambient	834,94		834,94		834,94	
2015.23.1700.22699	Activitats medi ambient	1.834,37		1.834,37		1.834,37	
2015.23.1700.48900	Aportació ADF, Comunitat regants, assoc. propietaris boscos.	34,00		34,00		34,00	
2015.30.1700.62300	Instal·lació caldera biomassa c cultural						
2015.30.3300.16000	Seguretat Social personal de Cultura	912,10		912,10		912,10	
2015.30.3321.16000	Seguretat Social personal Biblioteca	1.350,38		1.350,38		1.350,38	
2015.30.3321.21900	Manteniment fotocopiadora biblioteca.	46,68		46,68		46,68	
2015.30.3321.22001	Despeses en fons documental biblioteca	16,45		16,45		16,45	
2015.30.3321.22609	Activitats biblioteca municipal	205,70		205,70		205,70	
2015.30.3321.62500	Mobiliari biblioteca	85,08		85,08		85,08	
2015.30.3330.21200	Conservació i manteniment edificis locals culturals	1.213,65		1.213,65		1.213,65	
2015.30.3330.21900	Manteniment fotocopiadora entitats, cultura.	228,53		228,53		228,53	
2015.30.3330.22100	Subministrament elèctric locals culturals	1.835,44		1.835,44		1.835,44	
2015.30.3330.22200	Despeses telèfon cultura.	22,64		22,64		22,64	

**EXERCICIS TANCATS**  
**OBLIGACIONS DE PRESSUPOSTOS TANCATS DES DE 1/1/2016 FINS A 31/7/2016**

EXERCICI 2016

Aplic. Pressupostària	Descripció	Obligacions pendents de pagament a 1 de Gener	Modificacions saldo inicial i anul·lacions	Total Obligacions	Prescripcions	Pagaments realitzats	Obligacions pendents de pag.
2015.30.3331.22100	Subministrament elèctric teatre Ateneu	388,58		388,58		388,58	
2015.30.3331.22200	Despeses telèfon teatre Ateneu	4,92		4,92		4,92	
2015.30.3331.22609	Activitats teatre Ateneu	2.780,07		2.780,07		2.780,07	
2015.30.3331.22700	Serveis neteja Ateneu	360,58		360,58		360,58	
2015.30.3341.22199	Material escola d'art	253,07		253,07		253,07	
2015.30.3342.22609	Activitats àrea de cultura	862,16		862,16		862,16	
2015.30.3360.68200	Rehabilitació patrimoni cultural						
2015.30.3380.48001	Comissió de festes de barris	1.903,64		1.903,64		1.903,64	
2015.40.3400.16000	Seguretat social personal esports	1.389,88		1.389,88		1.389,88	
2015.40.3410.48901	Programes d'ajuts a esportistes gironins	346,96		346,96		346,96	
2015.40.3420.62200	Millores instal·lacions esportives						
2015.40.3421.22100	Subministrament elèctric poliesportius municip i camp	1.574,31		1.574,31		1.574,31	
2015.40.3421.22200	Despeses telèfon poliesportius municipals.	6,23		6,23		6,23	
2015.40.3421.22700	Serveis neteja edifici poliesportiu municipal	441,61		441,61		441,61	
2015.40.3422.22700	Serveis neteja edificis camp futbol municipal.	307,29		307,29		307,29	
2015.40.3423.21200	Conservació piscina municipal.	102,33		102,33		102,33	

**EXERCICIS TANCATS**  
**OBLIGACIONS DE PRESSUPOSTOS TANCATS DES DE 1/1/2016 FINS A 31/7/2016**

EXERCICI 2016

Aplic. Pressupostària	Descripció	Obligacions pendents de pagament a 1 de Gener	Modificacions saldo inicial i anul·lacions	Total Obligacions	Prescripcions	Pagaments realitzats	Obligacions pendents de pag.
2015.40.3423.22100	Subministrament elèctric piscines.	192,44		192,44		192,44	
2015.40.3423.22700	Serveis neteja piscina municipal	433,00		433,00		433,00	
2015.40.9330.62200	Adequació espais camp de futbol						
2015.40.9331.62200	Millores instal·lacions esportives						
2015.50.3240.22799	Formació de joves						
2015.50.3371.14300	Retribucions bàsiques personal joventut						
2015.50.3371.14301	Productivitat personal Joventut						
2015.50.3371.14302	Retribucions complementàries personal Joventut						
2015.50.3371.14309	Complements enfermetat						
2015.50.3371.16000	Seguretat Social personal joventut	665,07		665,07		665,07	
2015.50.3371.21200	Conservació i manteniment local joventut plaça de l'Església	2,92		2,92		2,92	
2015.50.3371.22100	Subministrament elèctric local joventut	277,60		277,60		277,60	
2015.50.3371.22200	Despeses telèfon local joventut	0,51		0,51		0,51	
2015.50.3371.22699	Serveis i activitats joventut	967,64		967,64		967,64	
2015.50.3373.14300	Brigada jove						
2015.50.3373.16000	Seguretat Social Brigada jove	652,10		652,10		652,10	

**EXERCICIS TANCATS**  
**OBLIGACIONS DE PRESSUPOSTOS TANCATS DES DE 1/1/2016 FINS A 31/7/2016**

EXERCICI 2016

Aplic. Pressupostària	Descripció	Obligacions pendents de pagament a 1 de Gener	Modificacions saldo inicial i anul·lacions	Total Obligacions	Prescripcions	Pagaments realitzats	Obligacions pendents de pag.
2015.50.3373.22104	Vestuari brigada jove						
2015.70.2310.14300	Retribucions bàsiques personal Acció Social						
2015.70.2310.14301	Productivitat personal Acció Social						
2015.70.2310.14302	Retribucions complementàries personal Acció Social						
2015.70.2310.14399	Part meritada paga extra 2012 laborals acció social						
2015.70.2310.16000	Seguretat Social personal acció social	727,72		727,72		727,72	
2015.70.2310.22000	Material divers centre obert	150,00		150,00		150,00	
2015.70.2310.22100	Subministrament elèctric escoles velles	202,17		202,17		202,17	
2015.70.2310.22200	Despeses telefòniques serveis socials	1,11		1,11		1,11	
2015.70.2310.22700	Serveis neteja edificis serveis socials	290,18		290,18		290,18	
2015.70.2310.22799	Serveis socials. Pla integral d'atenció a la gent gran	2.948,72		2.948,72		2.948,72	
2015.70.2310.25900	Consorci Benestar Social. Serveis socials	1.989,41		1.989,41		1.989,41	
2015.70.2312.22799	Pla d'igualtat i ciutadania.						
2015.70.3372.21200	Conservació casal d'avis Can Ponac	45,53		45,53		45,53	
2015.70.3372.22100	Subministrament elèctric casal d'avis Can Ponac	833,97		833,97		833,97	
2015.70.3372.22199	Despeses funcionament casal d'avis Can Ponac	2,92		2,92		2,92	

**EXERCICIS TANCATS**  
**OBLIGACIONS DE PRESSUPOSTOS TANCATS DES DE 1/1/2016 FINS A 31/7/2016**

EXERCICI 2016

Aplic. Pressupostària	Descripció	Obligacions pendents de pagament a 1 de Gener	Modificacions saldo inicial i anul·lacions	Total Obligacions	Prescripcions	Pagaments realitzats	Obligacions pendents de pag.
2015.70.3372.22200	Despeses telèfon casal d'avis Can Ponac	10,12		10,12		10,12	
2015.70.3372.22700	Serveis neteja Casal d'avis Can Ponac	1.012,40		1.012,40		1.012,40	
2015.76.1700.62300	Instal·lació caldera biomassa						
2015.76.3200.16000	Seguretat Social personal Educació	3.383,97		3.383,97		3.383,97	
2015.76.3200.22699	Activitats àrea d'educació	723,87		723,87		723,87	
2015.76.3211.13000	Retribucions bàsiques personal laboral escoles bressol						
2015.76.3211.13001	Productivitat Escoles Bressol						
2015.76.3211.13002	Retribucions complementàries laborals escoles bressol.						
2015.76.3211.13005	Complement personal laboral fix Escoles Bressol						
2015.76.3211.13009	Complements ILT personal laboral fix Escoles Bressol						
2015.76.3211.13100	Retribucions personal laboral temporal Escoles bressol						
2015.76.3211.13101	Productivitat personal laboral temporal Escoles Bressol						
2015.76.3211.13102	Altres retribucions laboral temporal Escoles Bressol						
2015.76.3211.13109	Complements ILT personal laboral temporal Escoles Bressol						
2015.76.3211.16000	Seguretat social personal escoles bressol.	13.164,50		13.164,50		13.164,50	
2015.76.3231.21200	Conservació i manteniment d'edificis CEIP Aulet	843,00		843,00		843,00	

**EXERCICIS TANCATS**  
**OBLIGACIONS DE PRESSUPOSTOS TANCATS DES DE 1/1/2016 FINS A 31/7/2016**

EXERCICI 2016

Aplic. Pressupostària	Descripció	Obligacions pendents de pagament a 1 de Gener	Modificacions saldo inicial i anul·lacions	Total Obligacions	Prescripcions	Pagaments realitzats	Obligacions pendents de pag.
2015.76.3231.22100	Subministrament elèctric CEIP Aulet	610,63		610,63		610,63	
2015.76.3232.21200	Conservació i manteniment d'edificis CEIP Falgueres	715,62		715,62		715,62	
2015.76.3232.22100	Subministrament elèctric CEIP Falgueres	915,09		915,09		915,09	
2015.76.3232.22700	Serveis de neteja CEIP Falgueres	3.087,84		3.087,84		3.087,84	
2015.76.3233.21200	Conservació Escola Bressol Trapelles						
2015.76.3233.21300	Manteniment fotocopiadora EB Trapelles	30,18		30,18		30,18	
2015.76.3233.22000	Material EB Trapelles	84,62		84,62		84,62	
2015.76.3233.22001	Subscripcions i altres EB Trapelles						
2015.76.3233.22100	Subministrament elèctric EB Trapelles	275,93		275,93		275,93	
2015.76.3233.22102	Subministrament gas EB Trapelles						
2015.76.3233.22104	Vestuari personal EB Trapelles						
2015.76.3233.22199	Altres subministraments EB Trapelles	196,16		196,16		196,16	
2015.76.3233.22200	Despeses telèfon EB Trapelles	10,37		10,37		10,37	
2015.76.3233.22400	Assegurances EB Trapelles						
2015.76.3233.22699	Activitats EB Trapelles						
2015.76.3233.22700	Serveis de neteja EB Trapelles	130,68		130,68		130,68	

**EXERCICIS TANCATS**  
**OBLIGACIONS DE PRESSUPOSTOS TANCATS DES DE 1/1/2016 FINS A 31/7/2016**

EXERCICI 2016

Aplic. Pressupostària	Descripció	Obligacions pendents de pagament a 1 de Gener	Modificacions saldo inicial i anul·lacions	Total Obligacions	Prescripcions	Pagaments realitzats	Obligacions pendents de pag.
2015.76.3233.22799	Servei menjador EB Trapelles	1.758,46		1.758,46		1.758,46	
2015.76.3234.21200	Conservació Escola Bressol Ginjols	242,81		242,81		242,81	
2015.76.3234.21300	Manteniment fotocopiadora EB Ginjols	30,26		30,26		30,26	
2015.76.3234.22000	Material EB Ginjols						
2015.76.3234.22001	Subscripcions i altres EB Ginjols						
2015.76.3234.22100	Subministrament elèctric EB Ginjols	186,88		186,88		186,88	
2015.76.3234.22102	Subministrament gas EB Ginjols						
2015.76.3234.22104	Vestuari personal EB Ginjols						
2015.76.3234.22199	Altres subministraments EB Ginjols	101,25		101,25		101,25	
2015.76.3234.22200	Despeses telèfon EB Ginjols	9,91		9,91		9,91	
2015.76.3234.22400	Assegurances EB Ginjols						
2015.76.3234.22699	Activitats EB Ginjols						
2015.76.3234.22700	Serveis de neteja EB Ginjols	855,92		855,92		855,92	
2015.76.3234.22799	Servei menjador EB Ginjols	1.134,58		1.134,58		1.134,58	
2015.76.3260.48005	Beques casals estiu i activitats extraescolars	68,00		68,00		68,00	
2015.77.3260.13100	Retribucions personal laboral temporal Escola de dansa						



**EXERCICIS TANCATS**  
**OBLIGACIONS DE PRESSUPOSTOS TANCATS DES DE 1/1/2016 FINS A 31/7/2016**

EXERCICI 2016

Aplic. Pressupostària	Descripció	Obligacions pendents de pagament a 1 de Gener	Modificacions saldo inicial i anul·lacions	Total Obligacions	Prescripcions	Pagaments realitzats	Obligacions pendents de pag.
2015.77.3260.13101	Productivitat personal laboral temporal Escola de dansa						
2015.77.3260.13102	Altres retribucions laboral temporal Escola de dansa						
2015.77.3260.13109	Complements ILT personal laboral temporal Escola de dansa						
2015.77.3260.15100	Gratificacions Escola de Dansa						
2015.77.3260.16000	Seguretat Social Escola de dansa	2.017,65		2.017,65		2.017,65	
2015.77.3260.21200	Conservació escola de dansa	711,31		711,31		711,31	
2015.77.3260.22000	Material divers escola de dansa						
2015.77.3260.22100	Subministrament elèctric escola de dansa	322,69		322,69		322,69	
2015.77.3260.22102	Subministrament gas escola de dansa						
2015.77.3260.22103	Subministrament combustible escola de dansa						
2015.77.3260.22200	Despeses telèfon escola de dansa	11,85		11,85		11,85	
2015.77.3260.22400	Assegurança escola de dansa						
2015.77.3260.22606	Activitats escola de dansa	6.080,79		6.080,79		6.080,79	
2015.77.3260.22699	Altres despeses diverses Escola de dansa	74,86		74,86		74,86	
2015.80.1500.13000	Retribucions bàsiques personal lab. serveis territorials						
2015.80.1500.16000	Seguretat Social personal serveis territorials	5.906,90		5.906,90		5.906,90	

**EXERCICIS TANCATS**  
**OBLIGACIONS DE PRESSUPOSTOS TANCATS DES DE 1/1/2016 FINS A 31/7/2016**

EXERCICI 2016

Aplic. Pressupostària	Descripció	Obligacions pendents de pagament a 1 de Gener	Modificacions saldo inicial i anul·lacions	Total Obligacions	Prescripcions	Pagaments realitzats	Obligacions pendents de pag.
2015.80.1500.21200	Conservació i manteniment d'edificis brigada.	159,72		159,72		159,72	
2015.80.1500.21400	Manteniment vehicles serveis via pública i obres	239,17		239,17		239,17	
2015.80.1500.22000	Material serveis en el territori	123,73		123,73		123,73	
2015.80.1500.22100	Subministrament elèctric locals brigada.	9,67		9,67		9,67	
2015.80.1500.22103	Subministrament combustible serveis via pública i obres	1.043,96		1.043,96		1.043,96	
2015.80.1500.22104	Vestuari personal serveis en el territori.	453,58		453,58		453,58	
2015.80.1500.22199	Material eines i altres subministraments brigada.	67,55		67,55		67,55	
2015.80.1500.22200	Despeses telèfon serveis en el territori	76,71		76,71		76,71	
2015.80.1532.21000	Conservació vies públiques.	2.812,33		2.812,33		2.812,33	
2015.80.1600.13100	Retribucions personal laboral temporal EDAR						
2015.80.1600.13101	Productivitat personal laboral temporal EDAR						
2015.80.1600.13102	Altres retribucions laboral temporal EDAR						
2015.80.1600.13109	Complements ILT personal laboral temporal EDAR						
2015.80.1600.13199	Part meritada paga extra 2012 laborals temp.EDAR						
2015.80.1600.14300	Altre personal atípic EDAR						
2015.80.1600.14301	Productivitat personal EDAR						

**EXERCICIS TANCATS**  
**OBLIGACIONS DE PRESSUPOSTOS TANCATS DES DE 1/1/2016 FINS A 31/7/2016**

EXERCICI 2016

Aplic. Pressupostària	Descripció	Obligacions pendents de pagament a 1 de Gener	Modificacions saldo inicial i anul·lacions	Total Obligacions	Prescripcions	Pagaments realitzats	Obligacions pendents de pag.
2015.80.1600.14302	Retribucions complementàries EDAR						
2015.80.1600.14309	Complements ILT EDAR						
2015.80.1600.15100	Gratificacions personal EDAR.						
2015.80.1600.16000	Seguretat Social personal EDAR.	2.789,21		2.789,21		2.789,21	
2015.80.1600.21300	Arranjament i manteniment maquinària, inst. i utilitatge.	935,74		935,74		935,74	
2015.80.1600.21301	Arranjament i manteniment màquinaria, inst. i utilitatge EDAR						
2015.80.1600.22100	Energia elèctrica EDAR						
2015.80.1600.22199	Subministrament reactius EDAR						
2015.80.1600.22200	Despeses telèfon EDAR	15,58		15,58		15,58	
2015.80.1600.22699	Despeses diverses EDAR	144,08		144,08		144,08	
2015.80.1600.22700	Gestió residus EDAR	1.468,73		1.468,73		1.468,73	
2015.80.1600.63300	Millores EDAR						
2015.80.1640.22100	Subministrament elèctric cementiri	10,82		10,82		10,82	
2015.80.1650.21000	Conservació xarxa enllumenat públic.	6.605,16		6.605,16		6.605,16	
2015.80.1650.22100	Subministrament elèctric enllumenat públic.	7.740,98		7.740,98		7.740,98	
2015.80.1650.63300	Millores enllumenat públic						

**EXERCICIS TANCATS**  
**OBLIGACIONS DE PRESSUPOSTOS TANCATS DES DE 1/1/2016 FINS A 31/7/2016**

EXERCICI 2016

Aplic. Pressupostària	Descripció	Obligacions pendents de pagament a 1 de Gener	Modificacions saldo inicial i anul·lacions	Total Obligacions	Prescripcions	Pagaments realitzats	Obligacions pendents de pag.
2015.80.1700.21000	Treballs desbrossament espais verds, vials i rieres	329,37		329,37		329,37	
2015.80.1710.22699	Treballs poda arbrat	3.502,65		3.502,65		3.502,65	
2015.80.1710.62700	Actuacions adequació parcs i jardins						
		166.822,46		166.822,46		166.822,46	