

PRESSUPOST D'INGRESSOS

2014

ESTAT D'EXECUCIÓ DES DE

1/1/2014

FINS A

31/10/2014

Pàg.

1

Classificació CAPÍTOL	DENOMINACIÓ DELS CAPÍTOLS	Previsions inicials	Modificacions	Previsions definitives	Drets nets	Ingressos realitzats	Devolucions d'ingressos	Recaptació líquida	Pendent de cobr.	Estat d'execució
1	IMPOSTOS DIRECTES.	1.811.000,00		1.811.000,00	2.002.237,60	881.934,31	13.201,27	868.733,04	1.133.504,56	191.237,60
2	IMPOSTOS INDIRECTES.	65.000,00		65.000,00	52.414,88	52.707,91	399,63	52.308,28	106,60	-12.585,12
3	TAXES, PREUS PÚBLICS I ALTRES INGRESSOS.	1.446.000,00	5.577,91	1.451.577,91	1.369.339,27	1.196.902,29	9.629,56	1.187.272,73	182.066,54	-82.238,64
4	TRANSFERÈNCIA CORRENTS.	906.575,00	88.126,19	994.701,19	967.866,57	891.045,00	20.696,80	870.348,20	97.518,37	-26.834,62
5	INGRESSOS PATRIMONIALS.	85.500,00		85.500,00	78.924,93	61.539,42		61.539,42	17.385,51	-6.575,07
6	ALIENACIÓ D'INVERSIONS REALS.	400,00		400,00						-400,00
7	TRANSFERÈNCIES DE CAPITAL.	170.100,00	147.169,88	317.269,88	90.100,53	79.938,03		79.938,03	10.162,50	-227.169,35
8	ACTIUS FINANCERS.		985.242,37	985.242,37						-985.242,37
9	PASSIUS FINANCERS.	195.425,00	-195.425,00							
	Suma total ingressos	4.680.000,00	1.030.691,35	5.710.691,35	4.560.883,78	3.164.066,96	43.927,26	3.120.139,70	1.440.744,08	-1.149.807,57

PRESSUPOST DE DESPESES

2014

Classificació CAPÍTOL	DENOMINACIÓ DELS CAPÍTOLS	Crèdits inicials	Modificacions	Crèdits totals	Obligacions reconegudes	Pag. realitzats	Reintegr. de despeses	Pag. líquids	Pendent de pag.	Estat d'execució
1	DESPESES DE PERSONAL.	1.701.850,00	8.600,00	1.710.450,00	1.268.991,38	1.203.783,51		1.203.783,51	65.207,87	441.458,62
2	DESPESES CORRENTS EN BÉNS I SERVEIS.	2.080.150,00	209.212,88	2.289.362,88	1.515.070,56	1.493.516,85	540,89	1.492.975,96	22.094,60	774.292,32
3	DESPESES FINANCERES.	38.000,00		38.000,00	8.743,68	8.852,49	108,81	8.743,68		29.256,32
4	TRANSFERÈNCIES CORRENTS.	130.825,00	17.836,67	148.661,67	77.928,36	77.906,76		77.906,76	21,60	70.733,31
6	INVERSIONS REALS.	656.175,00	795.041,80	1.451.216,80	388.852,31	364.654,00		364.654,00	24.198,31	1.062.364,49
7	TRANSFERÈNCIES DE CAPITAL.	3.000,00		3.000,00						3.000,00
9	PASSIUS FINANCERS.	70.000,00		70.000,00	56.510,88	56.510,88		56.510,88		13.489,12
	Suma total despeses	4.680.000,00	1.030.691,35	5.710.691,35	3.316.097,17	3.205.224,49	649,70	3.204.574,79	111.522,38	2.394.594,18

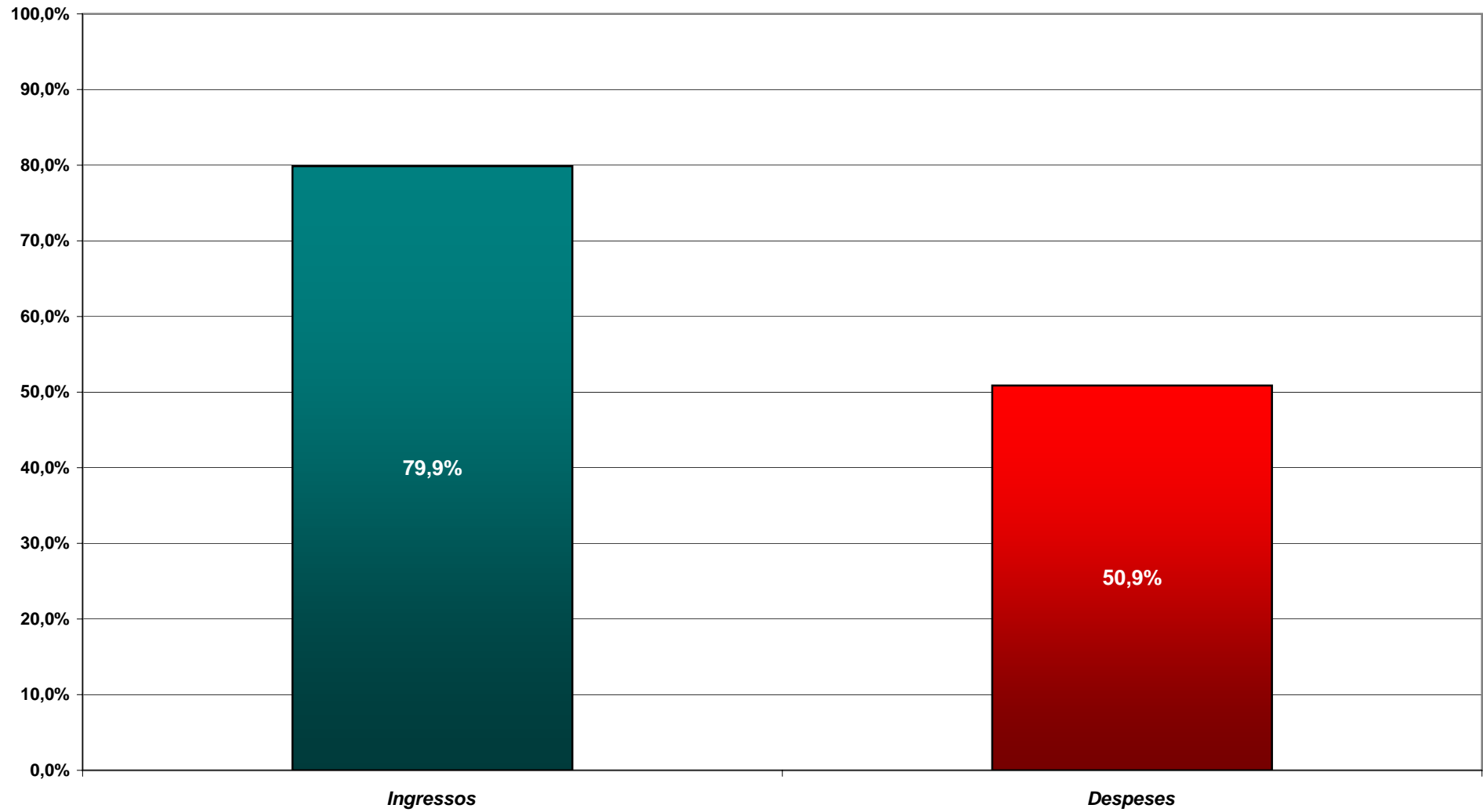
	Diferència. . .				1.244.786,61	-41.157,53	43.277,56	-84.435,09	1.329.221,70	1.244.786,61
--	-----------------	--	--	--	--------------	------------	-----------	------------	--------------	--------------

Execució del Pressupostos a 31 d'octubre de 2014

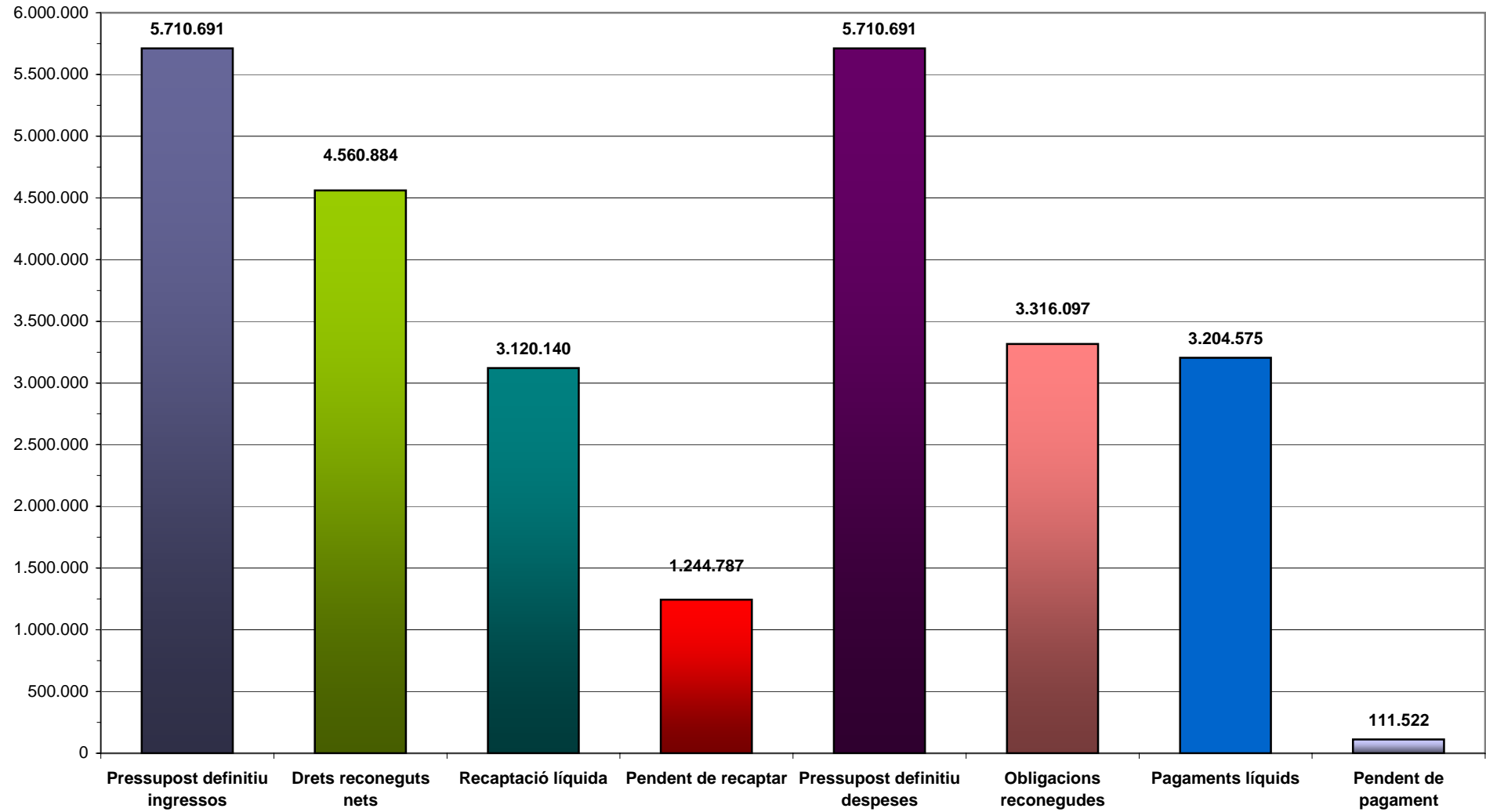
Cap.	Ingressos	Pressupost inicial	Previsió Definitiva	Drets Reconeputs Nets	Recaptació líquida Exercici corrent	Recaptació líquida Exercicis tancats
1	Impostos directes	1.811.000,00	1.811.000,00	2.002.237,60	868.733,04	138.704,04
2	Impostos indirectes	65.000,00	65.000,00	52.414,88	52.308,28	4.396,17
3	Taxes i altres ingressos	1.446.000,00	1.451.577,91	1.369.339,27	1.187.272,73	88.140,14
4	Transferències corrents	906.575,00	994.701,19	967.866,57	870.348,20	224.454,35
5	Ingressos patrimonials	85.500,00	85.500,00	78.924,93	61.539,42	2.059,25
	Operacions Corrents	4.314.075,00	4.407.779,10	4.470.783,25	3.040.201,67	457.753,95
6	Alienació d'inversions reals	400,00	400,00	-	-	-
7	Transferències de capital	170.100,00	317.269,88	90.100,53	79.938,03	8.716,48
	Operacions de Capital	170.500,00	317.669,88	90.100,53	79.938,03	8.716,48
	Operacions no Financeres	4.484.575,00	4.725.448,98	4.560.883,78	3.120.139,70	466.470,43
8	Actius financers	-	985.242,37	-	-	-
9	Passius financers	195.425,00	-	-	-	-
	Operacions Financeres	195.425,00	985.242,37	-	-	-
	Total ingressos	4.680.000,00	5.710.691,35	4.560.883,78	3.120.139,70	466.470,43

Cap.	Despeses	Pressupost Inicial	Crèdits Definitius	Obligacions Reconeputes Netes	Pagaments Líquids Exercici corrent	Pagaments Líquids Exercicis tancats
1	Despeses de personal	1.701.850,00	1.710.450,00	1.268.991,38	1.203.783,51	39.396,95
2	Despeses corrents en béns i serveis	2.080.150,00	2.289.362,88	1.515.070,56	1.492.975,96	122.914,25
3	Despeses financeres	38.000,00	38.000,00	8.743,68	8.743,68	1.263,17
4	Transferències corrents	130.825,00	148.661,67	77.928,36	77.906,76	-
	Operacions Corrents	3.950.825,00	4.186.474,55	2.870.733,98	2.783.409,91	163.574,37
6	Inversions reals	656.175,00	1.451.216,80	388.852,31	364.654,00	3.310,46
7	Transferències de capital	3.000,00	3.000,00	-	-	-
	Operacions de Capital	659.175,00	1.454.216,80	388.852,31	364.654,00	3.310,46
	Operacions no Financeres	4.610.000,00	5.640.691,35	3.259.586,29	3.148.063,91	166.884,83
8	Actius financers	-	-	-	-	-
9	Passius financers	70.000,00	70.000,00	56.510,88	56.510,88	5.961,67
	Operacions Financeres	70.000,00	70.000,00	56.510,88	56.510,88	5.961,67
	Total despeses	4.680.000,00	5.710.691,35	3.316.097,17	3.204.574,79	172.846,50

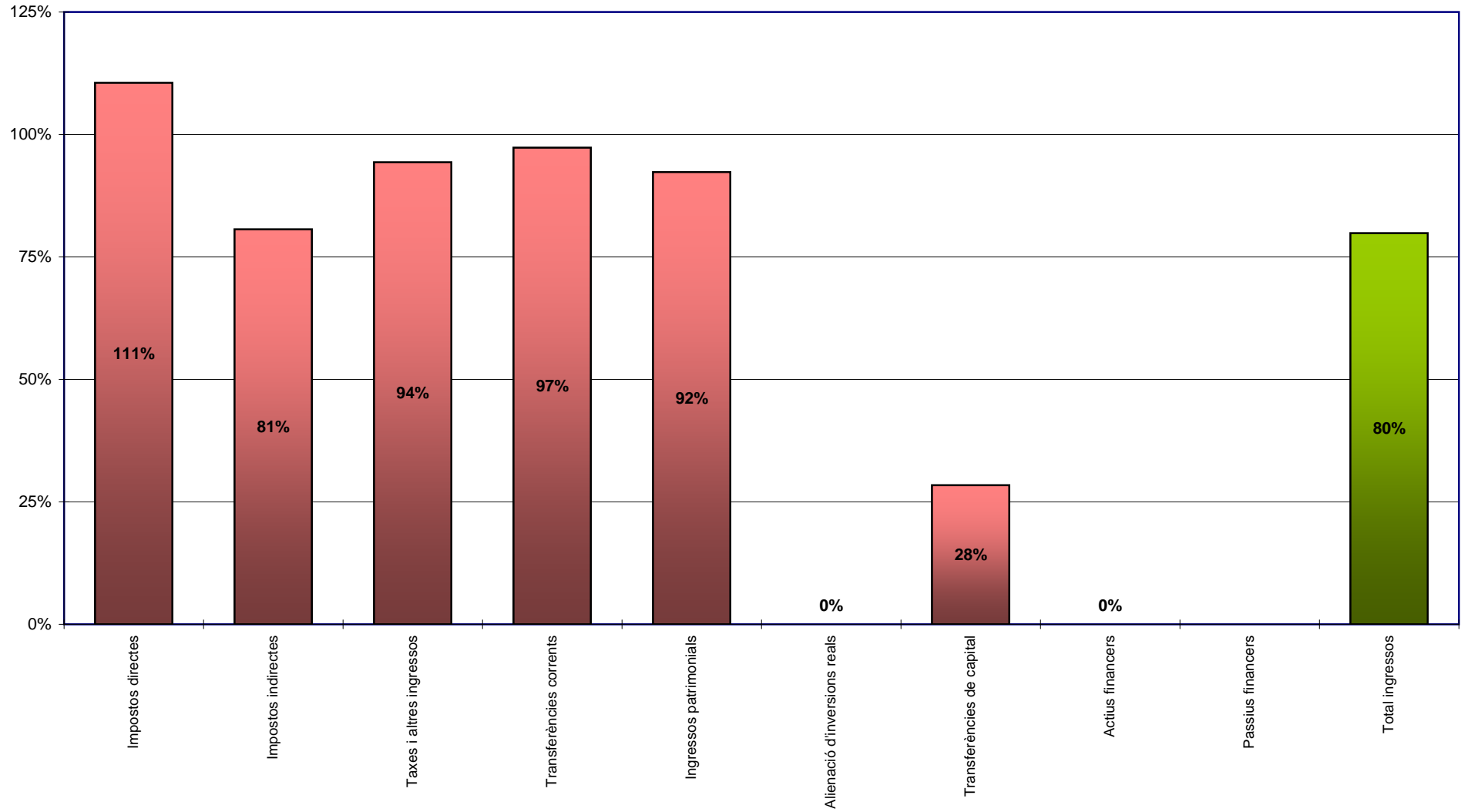
Execució dels pressupostos exercici corrent a 31 'octubre de 2014



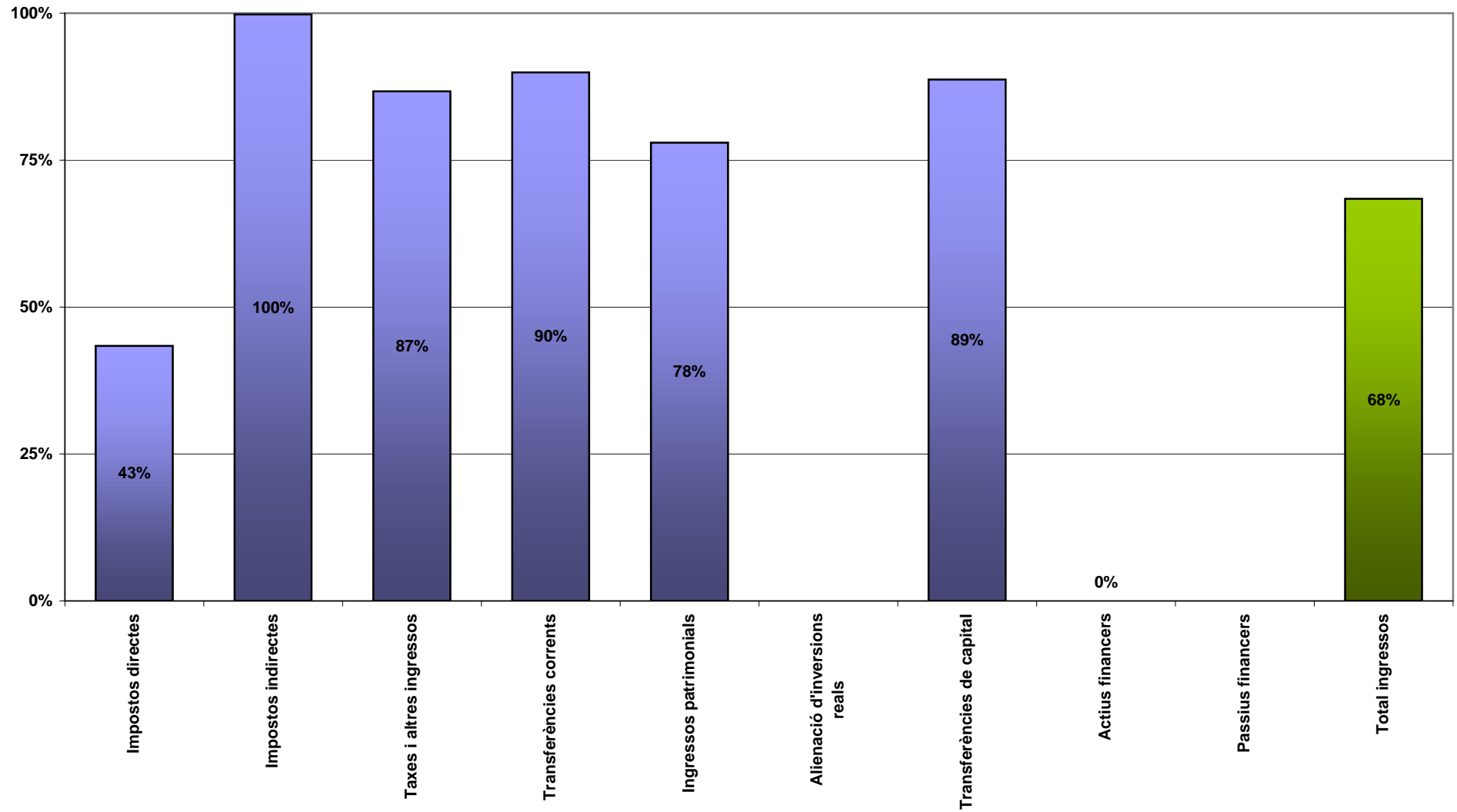
Pressupostos corrents a 31 d'octubre de 2014



% Execució pressupost d'ingressos a 31 d'octubre de 2014



% Recaptació



ESTAT D'EXECUCIÓ DES DE 1/1/2014 FINS A 31/10/2014

Classificació Econ.	Org.	DENOMINACIÓ DE LES APLICACIONS	Previsions inicials	Modificacions	Previsions definitives	Drets nets	Der/Prev	Ingressos realitzats	Devolucions d'ingressos	Recaptació líquida	Rec/Der	Pendent de cobr.	Estat d'execució
11200	12	Impost sobre béns immobles. Béns immob. naturalesa rústica	13.000,00		13.000,00	14.054,26	108,11	13.344,43	2,24	13.342,19	94,93	712,07	1.054,26
11300	12	Impost sobre béns immobles. Béns immob. de naturalesa urbana	958.000,00		958.000,00	1.042.043,81	108,77	711.846,91	10.502,85	701.344,06	67,30	340.699,75	84.043,81
11500	12	Impost sobre vehicles de tracció mecànica	350.000,00		350.000,00	363.989,04	104,00	37.048,59	1.081,46	35.967,13	9,88	328.021,91	13.989,04
11600	12	Impost sobre increment valor dels terrenys de nat. urbana	60.000,00		60.000,00	69.470,14	115,78	64.445,06	1.508,47	62.936,59	90,60	6.533,55	9.470,14
13000	12	Impost sobre activitats econòmiques	430.000,00		430.000,00	512.680,35	119,23	55.249,32	106,25	55.143,07	10,76	457.537,28	82.680,35
29000	12	Impost sobre construccions, instal·lacions i obres.	65.000,00		65.000,00	52.414,88	80,64	52.707,91	399,63	52.308,28	99,80	106,60	-12.585,12
30000	80	Drets connexió xarxa d'aigües	3.500,00		3.500,00	2.050,40	58,58	1.537,80		1.537,80	75,00	512,60	-1.449,60
30100	80	Clavegueram.	22.500,00		22.500,00	28.157,18	125,14	20.735,78		20.735,78	73,64	7.421,40	5.657,18
30200	23	Gestió de residus	302.600,00		302.600,00	302.620,51	100,01	218.324,34		218.324,34	72,14	84.296,17	20,51
30900	80	Taxa conservació cementiri	6.000,00		6.000,00	5.575,13	92,92	5.250,13		5.250,13	94,17	325,00	-424,87
31200	76	Taxa escola bressol	165.000,00		165.000,00	127.497,23	77,27	127.080,88		127.080,88	99,67	416,35	-37.502,77
31201	76	Taxa escola bressol Servei Menjador	97.500,00		97.500,00	77.534,20	79,52	77.379,11		77.379,11	99,80	155,09	-19.965,80
31202	77	Taxa escola de dansa	103.000,00		103.000,00	111.543,90	108,30	111.200,80	159,40	111.041,40	99,55	502,50	8.543,90
31203	76	Taxa casalet d'estiu	8.000,00		8.000,00	8.136,00	101,70	8.081,00		8.081,00	99,32	55,00	136,00
32100	21	Taxa llicències urbanístiques	8.000,00		8.000,00	7.050,00	88,13	6.860,00		6.860,00	97,30	190,00	-950,00
32200	21	Llicències primera ocupació i cèdules habitabilitat.	1.500,00		1.500,00	660,00	44,00	660,00		660,00	100,00		-840,00
32300	21	Taxes per altres serveis urbanístics.	9.000,00		9.000,00	2.067,37	22,97	2.067,37		2.067,37	100,00		-6.932,63
32500	11	Taxa per expedició de documents.	500,00		500,00	174,39	34,88	174,39		174,39	100,00		-325,61
32900	21	Llicències d'obertura d'establiments.	7.000,00		7.000,00	4.173,00	59,61	4.173,00		4.173,00	100,00		-2.827,00
32902	11	Llicència d'auto-taxi.	100,00		100,00								-100,00
33200	12	Compensació companyies elèctriques i de gas.	155.000,00		155.000,00	115.553,42	74,55	119.903,81	9.003,28	110.900,53	95,97	4.652,89	-39.446,58
33300	12	Compensació altres empreses serveis telecomunicacions.	100,00		100,00	1.913,82	1.913,82	2.025,39	111,57	1.913,82	100,00		1.813,82
33500	12	Taules i cadires.	1.850,00		1.850,00	3.737,50	202,03	1.743,00	34,50	1.708,50	45,71	2.029,00	1.887,50
33800	12	Compensació CTNE i altres companyies telefòniques.	20.000,00		20.000,00	20.688,82	103,44	10.391,86	94,90	10.296,96	49,77	10.391,86	688,82
33900	12	Parades i barraques.	27.500,00		27.500,00	35.359,52	128,58	35.329,52		35.329,52	99,92	30,00	7.859,52
33902	12	Taxa per ocupació del domini públic local.	1.000,00		1.000,00	2.195,80	219,58	2.195,80		2.195,80	100,00		1.195,80
		Suma	2.815.650,00		2.815.650,00	2.911.340,67	103,40	1.689.756,20	23.004,55	1.666.751,65	57,25	1.244.589,02	95.690,67

ESTAT D'EXECUCIÓ DES DE 1/1/2014 FINS A 31/10/2014

Classificació Econ.	Org.	DENOMINACIÓ DE LES APLICACIONS	Previsions inicials	Modificacions	Previsions definitives	Drets nets	Der/Prev	Ingressos realitzats	Devolucions d'ingressos	Recaptació líquida	Rec/Der	Pendent de cobr.	Estat d'execució
33905	21	Ocupació via pública amb mercaderies, runes, obres.	1.000,00		1.000,00	107,82	10,78	107,82		107,82	100,00		-892,18
34200	30	Preu públic cursos i tallers de cultura	2.000,00		2.000,00	422,00	21,10	470,00	48,00	422,00	100,00		-1.578,00
34200	76	Preus públics cursos educació	500,00		500,00	835,00	167,00	835,00		835,00	100,00		335,00
34201	30	Escola d'art	31.000,00		31.000,00	19.130,15	61,71	18.879,15	30,00	18.849,15	98,53	281,00	-11.869,85
34300	40	Serveis esportius	18.000,00		18.000,00	17.710,30	98,39	17.324,90		17.324,90	97,82	385,40	-289,70
34400	30	Preu públic teatre de l'Ateneu	10.000,00		10.000,00	11.949,21	119,49	11.949,21		11.949,21	100,00		1.949,21
34404	30	Activitats àrea de cultura.	500,00		500,00	20,00	4,00	20,00		20,00	100,00		-480,00
34900	14	Preu públic Celrà sense fils	6.900,00		6.900,00	4.890,00	70,87	4.830,00		4.830,00	98,77	60,00	-2.010,00
34905	14	Activitats promoció econòmica	4.000,00		4.000,00	1.635,00	40,88	1.575,00		1.575,00	96,33	60,00	-2.365,00
34905	50	Activitats àrea de joventut	1.550,00		1.550,00								-1.550,00
38900	12	Reintegrant de presupostos tancats.	1.000,00		1.000,00	10.383,73	1.038,37	10.383,73		10.383,73	100,00		9.383,73
39100	21	Sancions infraccions urbanístiques.	1.000,00		1.000,00								-1.000,00
39110	12	Sancions tributàries.	100,00		100,00	7.691,39	7.691,39	5.689,71		5.689,71	73,98	2.001,68	7.591,39
39200	12	Recàrrec per declaració extemporània	1.000,00		1.000,00	2.293,13	229,31	2.150,11		2.150,11	93,76	143,02	1.293,13
39210	12	Recàrrec executiu	3.000,00		3.000,00	305,40	10,18	305,40		305,40	100,00		-2.694,60
39211	12	Recàrrec de constrenyiment.	20.000,00		20.000,00	21.647,83	108,24	21.647,83		21.647,83	100,00		1.647,83
39300	12	Interessos de demora.	7.000,00		7.000,00	11.311,05	161,59	10.919,28		10.919,28	96,54	391,77	4.311,05
39600	21	Quotes urbanístiques Palahines	26.000,00		26.000,00								-26.000,00
39900	11	Utilització privativa horts municipals	100,00		100,00	195,00	195,00	150,00		150,00	76,92	45,00	95,00
39900	12	Recursos eventuais	25.000,00		25.000,00	14.547,40	58,19	8.409,52		8.409,52	57,81	6.137,88	-10.452,60
39900	21	Taxa serveis Consell Comarcal del Gironès	100,00		100,00	271,00	271,00	271,00		271,00	100,00		171,00
39901	76	Compensació utilització cuina escoles	8.000,00		8.000,00	6.757,38	84,47					6.757,38	-1.242,62
39902	76	Activitats centres educatius	1.100,00		1.100,00								-1.100,00
39903	76	Convenis escolarització escoles bressol	100,00		100,00								-100,00
39904	12	Indemnitzacions companyies d'assegurances	12.000,00		12.000,00	9.025,33	75,21	9.025,33		9.025,33	100,00		-2.974,67
39905	76	Sortides i activitats escoles bressol	1.400,00		1.400,00	793,00	56,64	793,00		793,00	100,00		-607,00
39906	11	Anuncis a càrrec de particulars				2.755,16		2.755,16		2.755,16	100,00		2.755,16
39906	12	Obres a càrrec de particulars.	1.000,00		1.000,00								-1.000,00
		Suma	2.999.000,00		2.999.000,00	3.056.016,95	101,90	1.818.247,35	23.082,55	1.795.164,80	58,74	1.260.852,15	57.016,95

ESTAT D'EXECUCIÓ DES DE

1/1/2014

FINS A

31/10/2014

Classificació		DENOMINACIÓ DE LES APLICACIONS	Previsions inicials	Modificacions	Previsions definitives	Drets nets	Der/Prev	Ingressos realitzats	Devolucions d'ingressos	Recaptació líquida	Rec/Der	Pendent de cobr.	Estat d'execució
Econ.	Org.												
39911	23	Ecovidrio	7.500,00		7.500,00	4.239,63	56,53	4.239,63		4.239,63	100,00		-3.260,37
39912	23	Ecoembes	45.000,00		45.000,00	62.826,95	139,62	52.461,71	147,91	52.313,80	83,27	10.513,15	17.826,95
39913	23	Paper i cartró	8.500,00		8.500,00	12.821,71	150,84	11.248,29		11.248,29	87,73	1.573,42	4.321,71
39914	23	Aportació TIRGI finançament cost tècnic	17.000,00		17.000,00	14.166,70	83,33	14.166,70		14.166,70	100,00		-2.833,30
39915	23	Agència de Residus de Catalunya retorn cànon				24.373,35		24.373,35		24.373,35	100,00		24.373,35
39980	80	ACA conveni gestió EDAR	245.000,00	5.577,91	250.577,91	249.546,46	99,59	206.807,48		206.807,48	82,87	42.738,98	-1.031,45
42000	12	Participació en els Tributs de l'Estat.	728.000,00		728.000,00	762.047,57	104,68	782.744,37	20.696,80	762.047,57	100,00		34.047,57
42020	12	Compensació per beneficis fiscals en tributs locals.	100,00		100,00								-100,00
45000	12	Fons Cooperació Local de Catalunya	83.000,00		83.000,00	55.697,00	67,10					55.697,00	-27.303,00
45001	12	FCLC assignació prestació supramunicipal de serveis	100,00		100,00	4.206,73	4.206,73					4.206,73	4.106,73
45002	70	Generalitat de Catalunya: Subvenció centre obert	100,00		100,00								-100,00
45030	76	Generalitat de Catalunya : Subvenció llar d'infants.	83.125,00		83.125,00								-83.125,00
45030	77	Generalitat de Catalunya : Subvenció escola de dansa	100,00		100,00								-100,00
45080	10	Generalitat de Catalunya : PUOSC per a manteniment				19.432,64						19.432,64	19.432,64
45080	11	Generalitat de Catalunya : subvenció jutjat de pau	3.000,00		3.000,00	3.250,00	108,33					3.250,00	250,00
45080	12	Generalitat de Catalunya : Altres subvencions corrents	1.000,00		1.000,00	101,12	10,11	101,12		101,12	100,00		-898,88
45080	14	Generalitat de Catalunya : Fons per al foment del Turisme											
45080	30	Generalitat de Catalunya : Subvencions àrea de cultura	100,00		100,00	982,00	982,00	982,00		982,00	100,00		882,00
45080	50	Generalitat de Catalunya : Subvencions àrea de Joventut	100,00	11.900,00	12.000,00	10.800,00	90,00					10.800,00	-1.200,00
45080	70	Generalitat de Catalunya : Altres subvencions Acció social											
45080	76	Generalitat de Catalunya : Altres subvencions Ensenyament											
45080	80	Generalitat de Catalunya : Altres subvencions corrents	100,00		100,00								-100,00
45100	14	Institut Català de la Dona		4.125,00	4.125,00	4.132,00	100,17					4.132,00	7,00
45100	23	Agència Residus Catalunya.	100,00	24.570,00	24.670,00								-24.670,00
		Suma	4.220.925,00	46.172,91	4.267.097,91	4.284.640,81	100,41	2.915.372,00	43.927,26	2.871.444,74	67,02	1.413.196,07	17.542,90

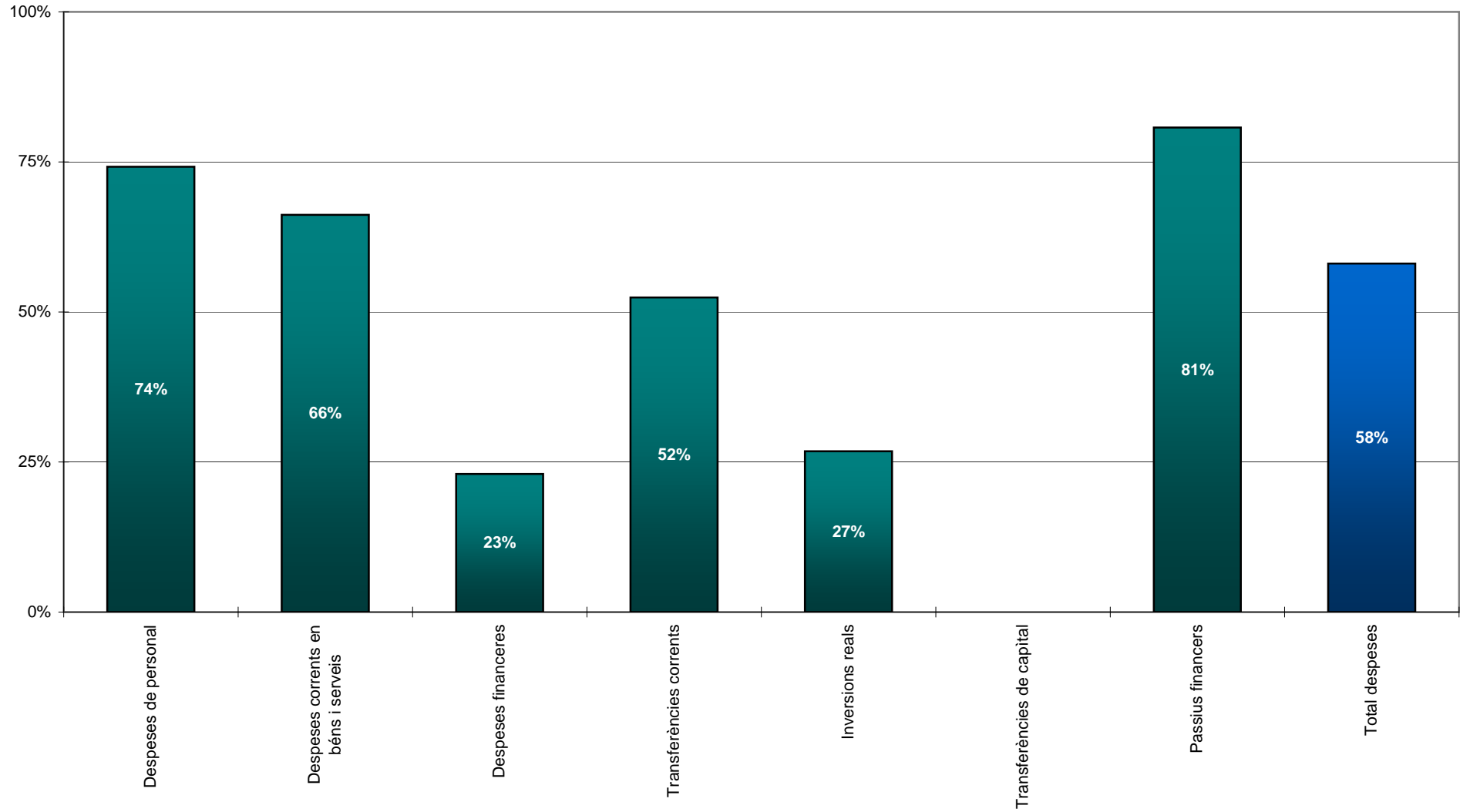
ESTAT D'EXECUCIÓ DES DE 1/1/2014 FINS A 31/10/2014

Classificació Econ.	Org.	DENOMINACIÓ DE LES APLICACIONS	Previsions inicials	Modificacions	Previsions definitives	Drets nets	Der/Prev	Ingressos realitzats	Devolucions d'ingressos	Recaptació líquida	Rec/Der	Pendent de cobr.	Estat d'execució
45101	12	Agència de Salut Pública de Catalunya				311,22		311,22		311,22	100,00		311,22
45101	14	Empresa i ocupació: Catalunya Empren											
45101	40	Consell Català de l'Esport		17.533,93	17.533,93								-17.533,93
45150	14	Servei d'ocupació de Catalunya		29.997,26	29.997,26	31.009,80	103,38	31.009,80		31.009,80	100,00		1.012,54
46100	12	Diputació de Girona : Subvencions despesa corrent.	1.250,00		1.250,00								-1.250,00
46100	14	Diputació de Girona : Subvencions promoció econòmica	100,00		100,00	3.000,00	3.000,00	3.000,00		3.000,00	100,00		2.900,00
46100	23	Diputació de Girona : Subvencions Medi Ambient	100,00		100,00								-100,00
46100	30	Diputació de Girona : Subvencions Biblioteca i cultura	1.000,00		1.000,00	13.674,30	1.367,43	13.674,30		13.674,30	100,00		12.674,30
46100	40	Diputació de Girona : Subvencions àrea d'Esports	1.000,00		1.000,00								-1.000,00
46100	50	Diputació de Girona : Subvencions àrea de Joventut	4.000,00		4.000,00	3.000,00	75,00	3.000,00		3.000,00	100,00		-1.000,00
46100	70	Diputació de Girona : Subvencions Acció Social	100,00		100,00	3.400,00	3.400,00	3.400,00		3.400,00	100,00		3.300,00
46100	76	Diputació de Girona : Subvencions àrea d'Ensenyament	100,00		100,00	41.097,00	41.097,00	41.097,00		41.097,00	100,00		40.997,00
46101	11	Diputació Fons Cooperació Econòmica i Cultural 2014											
46101	76	Diputació Subv escoles bressol											
46190	11	Dipsalut : Subvenció activitats promoció de la salut				1.244,04		1.244,04		1.244,04	100,00		1.244,04
46500	30	Consell Comarcal del Gironès. Subvencions Cultura				3.327,35		3.327,35		3.327,35	100,00		3.327,35
46500	70	Consorci Benestar Social Gironès				2.068,80		2.068,80		2.068,80	100,00		2.068,80
46700	50	Consorci Benestar Socail Gironès - Salt											
47001	70	Medichem per Oficina Atenció a les persones				2.481,00		2.481,00		2.481,00	100,00		2.481,00
47001	76	Medichem Aula d'Estudi				1.104,00		1.104,00		1.104,00	100,00		1.104,00
47001	77	Caixabank aportació escola dansa				1.500,00		1.500,00		1.500,00	100,00		1.500,00
52000	12	Interessos comptes corrents	7.500,00		7.500,00	9.526,79	127,02	9.526,79		9.526,79	100,00		2.026,79
55000	11	Concessió administrativa Ateneu	3.000,00		3.000,00	2.500,00	83,33	2.500,00		2.500,00	100,00		-500,00
55001	11	Cànon aigua	45.000,00		45.000,00	46.700,57	103,78	35.610,46		35.610,46	76,25	11.090,11	1.700,57
55002	11	Concessió administrativa centre cívic La Fàbrica	11.500,00		11.500,00	5.795,40	50,39					5.795,40	-5.704,60
		Suma	4.295.575,00	93.704,10	4.389.279,10	4.456.381,08	101,53	3.070.226,76	43.927,26	3.026.299,50	67,91	1.430.081,58	67.101,98

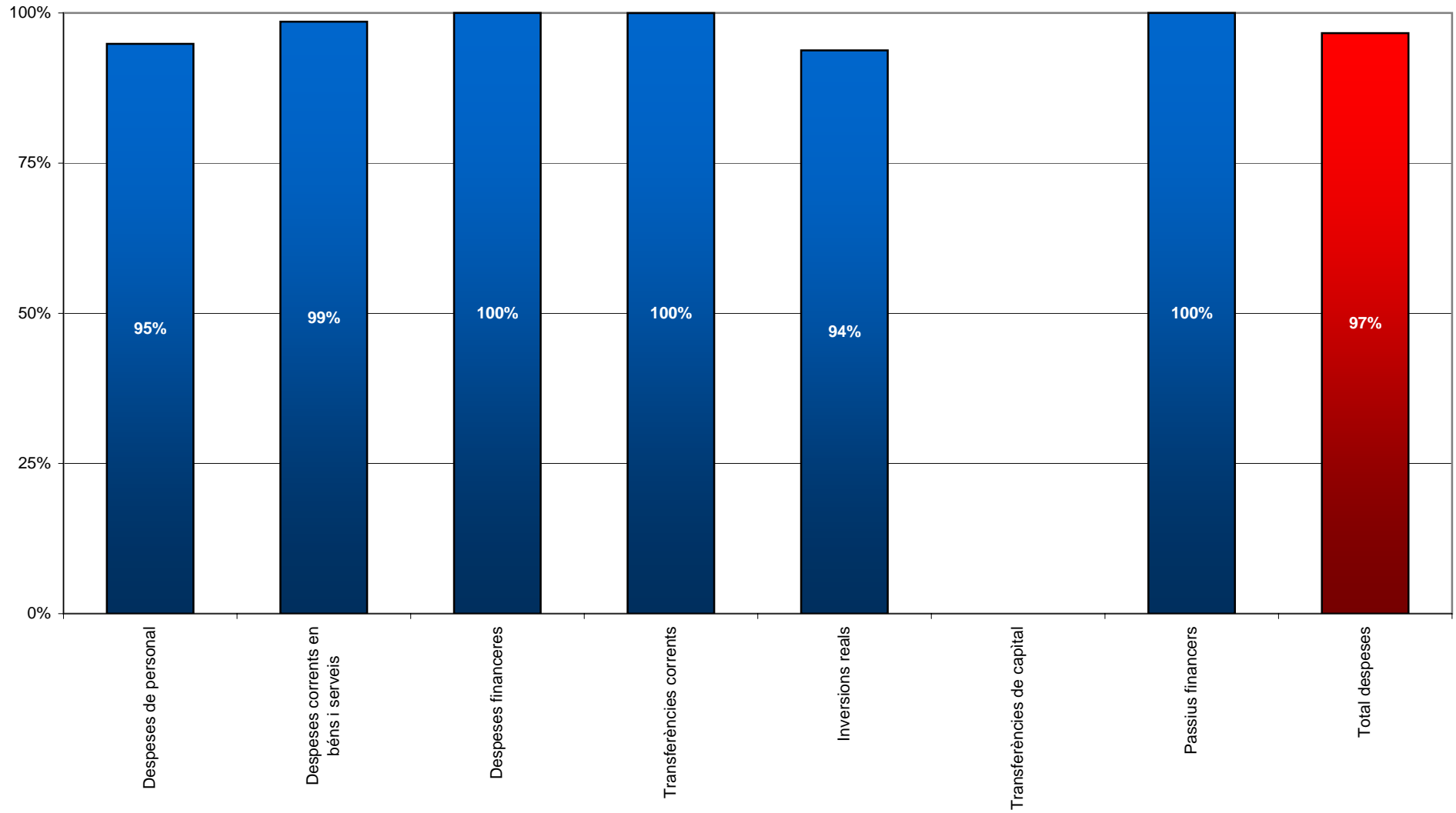
ESTAT D'EXECUCIÓ DES DE 1/1/2014 FINS A 31/10/2014

Classificació Econ.	Org.	DENOMINACIÓ DE LES APLICACIONS	Previsions inicials	Modificacions	Previsions definitives	Drets nets	Der/Prev	Ingressos realitzats	Devolucions d'ingressos	Recaptació líquida	Rec/Der	Pendent de cobr.	Estat d'execució
55003	11	Concessió administrativa viver d'empreses	15.000,00		15.000,00	12.250,00	81,67	12.250,00		12.250,00	100,00		-2.750,00
55004	40	Concessió administrativa explotació piscina municipal	1.000,00		1.000,00	500,00	50,00					500,00	-500,00
55900	11	Concessió nínxols	2.500,00		2.500,00	1.652,17	66,09	1.652,17		1.652,17	100,00		-847,83
		Total d'operacions corrents:	4.314.075,00	93.704,10	4.407.779,10	4.470.783,25	101,43	3.084.128,93	43.927,26	3.040.201,67	68,00	1.430.581,58	63.004,15
60000	12	Venda de solars	100,00		100,00								-100,00
60200	12	Parcel·les sobrants de la via pública.	100,00		100,00								-100,00
61000	12	Habitatges i locals de negocis.	100,00		100,00								-100,00
61900	12	Alineació d'inversions reals.	100,00		100,00								-100,00
75000	80	PUOSC Cementiri	79.000,00		79.000,00								-79.000,00
75030	76	Generalitat subvenció departament Ensenyament	100,00		100,00								-100,00
75050	11	PUOSC La Fàbrica	75.000,00		75.000,00								-75.000,00
75080	23	Departament Medi Ambient Subvenció carril bici		20.325,00	20.325,00	10.162,50	50,00					10.162,50	-10.162,50
76100	11	Diputació: Millora eficiència enèrgica Centre cultural		53.366,15	53.366,15								-53.366,15
76100	12	Diputació subvenció inversions sostenibles 2014		43.075,76	43.075,76								-43.075,76
76100	30	Diputació subvenció rehabilitació patrimoni cultural	16.000,00	15.000,00	31.000,00								-31.000,00
76100	40	Diputació subvenció: subvenció canvi projectors pavelló				10.350,00		10.350,00		10.350,00	100,00		10.350,00
76100	76	Diputació subvenció millores envoltent tèrmica escola Aulet		9.402,97	9.402,97	58.113,00	618,03	58.113,00		58.113,00	100,00		48.710,03
76100	77	Diputació subvenció equipament escola de dansa		6.000,00	6.000,00	6.000,00	100,00	6.000,00		6.000,00	100,00		
76101	11	Diputació Fons de Cooperació Econòmica i Cultural 2014											
76190	11	Dipsalut programa d'inversió municipal				5.475,03		5.475,03		5.475,03	100,00		5.475,03
87000	12	Per a despeses generals.		815.977,66	815.977,66								-815.977,66
87010	12	Per a despeses amb finançament afectat.		169.264,71	169.264,71								-169.264,71
91301	12	Préstec inversions 2014	195.425,00	-195.425,00									
		Total d'operacions de capital:	365.925,00	936.987,25	1.302.912,25	90.100,53	6,92	79.938,03		79.938,03	88,72	10.162,50	-1.212.811,72
		Suma	4.680.000,00	1.030.691,35	5.710.691,35	4.560.883,78	79,87	3.164.066,96	43.927,26	3.120.139,70	68,41	1.440.744,08	-1.149.807,57

% Execució pressupost de despeses



Execució pagaments pressupost corrent a 30 de setembre de 2014



ESTAT D'EXECUCIÓ DES DE 1/1/2014 FINS A 31/10/2014

Org.	Classificació Prog. Econ.	DENOMINACIÓ DE LES APLICACIONS	Crèdits inicials	Modificacions	Crèdits totals	Despeses autoritzades	Desp. Compromeses	Comp/Cto	Obligacions reconegudes	Obl/Ctos	Pag. líquids	Pag/Obl	Pendent de pag.	Estat d'execució
10	4320	60900		26.000,00	26.000,00									26.000,00
				26.000,00	26.000,00			0,00		0,00		0,00		26.000,00
10	4910	46700	300,00		300,00									300,00
			300,00		300,00			0,00		0,00		0,00		300,00
10	9120	10000	60.000,00		60.000,00	47.065,54	47.065,54	78,44	47.065,54	78,44	47.065,54	100,00		12.934,46
10	9120	16000	19.700,00		19.700,00	16.275,00	16.275,00	82,61	16.275,00	82,61	13.020,00	80,00	3.255,00	3.425,00
10	9120	22400	1.000,00		1.000,00	991,63	991,63	99,16	991,63	99,16	991,63	100,00		8,37
10	9120	22601	2.000,00		2.000,00	471,68	471,68	23,58	471,68	23,58	471,68	100,00		1.528,32
10	9120	22602	3.000,00		3.000,00	614,64	614,64	20,49	614,64	20,49	614,64	100,00		2.385,36
10	9120	22699	1.400,00		1.400,00	368,44	368,44	26,32	368,44	26,32	368,44	100,00		1.031,56
10	9120	23000	28.800,00		28.800,00	21.763,80	21.763,80	75,57	21.763,80	75,57	21.763,80	100,00		7.036,20
10	9120	23100	1.000,00		1.000,00	496,96	496,96	49,70	496,96	49,70	496,96	100,00		503,04
10	9120	46600	800,00		800,00	747,14	747,14	93,39	747,14	93,39	747,14	100,00		52,86
10	9120	46601	800,00		800,00	748,00	748,00	93,50	748,00	93,50	748,00	100,00		52,00
10	9120	46700	600,00		600,00	528,02	528,02	88,00	528,02	88,00	528,02	100,00		71,98
10	9120	46701	1.000,00		1.000,00	300,00	300,00	30,00	300,00	30,00	300,00	100,00		700,00
			120.100,00		120.100,00	90.370,85	90.370,85	75,25	90.370,85	75,25	87.115,85	96,40	3.255,00	29.729,15
10	9240	22699	10.000,00		10.000,00									10.000,00
10	9240	46600	18.000,00		18.000,00	1.305,00	1.305,00	7,25	1.305,00	7,25	1.305,00	100,00		16.695,00
			28.000,00		28.000,00	1.305,00	1.305,00	4,66	1.305,00	4,66	1.305,00	100,00		26.695,00
10	9290	62700		12.324,89	12.324,89	12.324,89	12.324,89	100,00	12.324,89	100,00	12.324,89	100,00		
				12.324,89	12.324,89	12.324,89	12.324,89	100,00	12.324,89	100,00	12.324,89	100,00		
			148.400,00	38.324,89	186.724,89	104.000,74	104.000,74	55,70	104.000,74	55,70	100.745,74	96,87	3.255,00	82.724,15
			148.400,00	38.324,89	186.724,89	104.000,74	104.000,74	55,70	104.000,74	55,70	100.745,74	96,87	3.255,00	82.724,15

ESTAT D'EXECUCIÓ DES DE 1/1/2014 FINS A 31/10/2014

Org.	Classificació Prog. Econ.	DENOMINACIÓ DE LES APLICACIONS	Crèdits inicials	Modificacions	Crèdits totals	Despeses autoritzades	Desp. Compromeses	Comp/Cto	Obligacions reconegudes	Obl/Ctos	Pag. líquids	Pag/Obl	Pendent de pag.	Estat d'execució
11	4910 62600	Equips per a tractament d'informació.		38.000,00	38.000,00	38.000,00								38.000,00
		Total Programa 4910		38.000,00	38.000,00	38.000,00		0,00		0,00		0,00		38.000,00
11	9200 12000	Retribucions bàsiques funcionaris A1 Serveis Generals.	14.700,00		14.700,00	11.334,35	11.334,35	77,10	11.334,35	77,10	11.334,35	100,00		3.365,65
11	9200 12005	Retribucions bàsiques funcionaris Grup E Serveis Generals	7.700,00		7.700,00	6.620,69	6.620,69	85,98	6.620,69	85,98	6.620,69	100,00		1.079,31
11	9200 12006	Triennis Serveis Generals	2.650,00		2.650,00	1.509,03	1.509,03	56,94	1.509,03	56,94	1.509,03	100,00		1.140,97
11	9200 12100	Complement de destinació Serveis Generals	17.850,00		17.850,00	14.011,36	14.011,36	78,50	14.011,36	78,50	14.011,36	100,00		3.838,64
11	9200 12101	Complement específic Serveis Generals	36.225,00		36.225,00	28.454,69	28.454,69	78,55	28.454,69	78,55	28.454,69	100,00		7.770,31
11	9200 12103	Altres complements funcionaris serveis generals.	1.000,00		1.000,00									1.000,00
11	9200 12109	Complements ILT funcionaris serveis generals	100,00		100,00									100,00
11	9200 13000	Retribucions bàsiques personal laboral Serveis Generals.	61.900,00		61.900,00	47.803,94	47.803,94	77,23	47.803,94	77,23	47.803,94	100,00		14.096,06
11	9200 13001	Productivitat Serveis Generals	3.900,00		3.900,00	2.285,98	2.285,98	58,61	2.285,98	58,61	2.285,98	100,00		1.614,02
11	9200 13002	Retrib. complementàries personal laboral Serveis Generals.	53.500,00		53.500,00	41.875,32	41.875,32	78,27	41.875,32	78,27	41.875,32	100,00		11.624,68
11	9200 13009	Complements ILT personal laboral fix serveis generals	100,00		100,00	239,32	239,32	239,32	239,32	239,32	239,32	100,00		-139,32
11	9200 15000	Complement Productivitat.	2.150,00		2.150,00	531,48	531,48	24,72	531,48	24,72	531,48	100,00		1.618,52
11	9200 15100	Gratificacions personal Serveis Generals.	3.000,00		3.000,00									3.000,00
11	9200 16000	Seguretat Social personal serveis generals.	56.400,00		56.400,00	46.345,09	46.345,09	82,17	46.345,09	82,17	37.016,07	79,87	9.329,02	10.054,91
11	9200 16200	Formació del personal funcionari i laboral.	3.500,00		3.500,00	986,00	986,00	28,17	986,00	28,17	986,00	100,00		2.514,00
		Suma	413.675,00	76.324,89	489.999,89	344.402,68	306.402,68	62,53	306.402,68	62,53	293.818,66	95,89	12.584,02	183.597,21

ESTAT D'EXECUCIÓ DES DE 1/1/2014 FINS A 31/10/2014

Org.	Classificació Prog. Econ.	DENOMINACIÓ DE LES APLICACIONS	Crèdits inicials	Modificacions	Crèdits totals	Despeses autoritzades	Desp. Compromeses	Comp/Cto	Obligacions reconegudes	Obl/Ctos	Pag. líquids	Pag/Obl	Pendent de pag.	Estat d'execució
11	9200 16205	Assegurança accidents personal corporació	600,00		600,00	404,69	404,69	67,45	404,69	67,45	404,69	100,00		195,31
11	9200 16209	Ajuts conveni.	2.500,00		2.500,00									2.500,00
11	9200 20300	Arrendament fotocopiadores	2.825,00	234,74	3.059,74	2.979,73	2.979,73	97,39	2.522,35	82,44	2.522,35	100,00		537,39
11	9200 21200	Conservació dependències municipals.	7.500,00	1.600,00	9.100,00	13.572,11	13.572,11	149,14	10.603,60	116,52	10.193,33	96,13	410,27	-1.503,60
11	9200 21300	Manteniment ascensor Ajuntament.	1.200,00		1.200,00	1.200,00	1.200,00	100,00	707,85	58,99	707,85	100,00		492,15
11	9200 21301	Manteniment fotocopiadora serveis generals	2.800,00		2.800,00	1.638,23	1.638,23	58,51	1.638,23	58,51	1.638,23	100,00		1.161,77
11	9200 21400	Manteniment vehicles municipals	1.000,00		1.000,00									1.000,00
11	9200 22000	Material d'oficina serveis generals.	8.000,00		8.000,00	3.870,31	3.870,31	48,38	3.870,31	48,38	3.870,31	100,00		4.129,69
11	9200 22001	Prensa, revistes, llibres i altres publicacions.	3.000,00		3.000,00	4.069,23	4.069,23	135,64	4.069,23	135,64	4.069,23	100,00		-1.069,23
11	9200 22100	Subministrament elèctric serveis generals.	4.000,00		4.000,00	4.000,00	1.930,57	48,26	1.930,57	48,26	1.930,57	100,00		2.069,43
11	9200 22102	Subministrament gas locals serveis generals	6.500,00		6.500,00	6.500,00	797,20	12,26	797,20	12,26	797,20	100,00		5.702,80
11	9200 22103	Subministrament combustible vehicles serveis generals	1.625,00		1.625,00	1.244,30	1.244,30	76,57	1.244,30	76,57	1.244,30	100,00		380,70
11	9200 22104	Vestuari personal serveis generals.	300,00		300,00	40,85	40,85	13,62	40,85	13,62	40,85	100,00		259,15
11	9200 22105	Subministres diversos serveis generals.	1.000,00		1.000,00	1.357,67	1.357,67	135,77	1.357,67	135,77	1.301,55	95,87	56,12	-357,67
11	9200 22199	Despeses funcionament dependències municipals	2.000,00		2.000,00	585,96	585,96	29,30	585,96	29,30	585,96	100,00		1.414,04
11	9200 22200	Despeses telèfon serveis generals.	8.500,00	287,92	8.787,92	8.787,92	5.192,45	59,09	5.192,45	59,09	5.192,45	100,00		3.595,47
11	9200 22201	Despeses comunicacions postals serveis generals	3.100,00		3.100,00	2.814,89	2.814,89	90,80	2.814,89	90,80	2.814,89	100,00		285,11
11	9200 22400	Assegurances serveis generals	5.000,00		5.000,00									5.000,00
11	9200 22401	Assegurança vehicle municipal	500,00		500,00	366,32	366,32	73,26	366,32	73,26	366,32	100,00		133,68
		Suma	475.025,00	78.447,55	553.472,55	397.430,20	348.062,50	62,89	344.144,46	62,18	331.094,05	96,21	13.050,41	209.328,09

ESTAT D'EXECUCIÓ DES DE 1/1/2014 FINS A 31/10/2014

Org.	Classificació Prog. Econ.	DENOMINACIÓ DE LES APLICACIONS	Crèdits inicials	Modificacions	Crèdits totals	Despeses autoritzades	Desp. Compromeses	Comp/Cto	Obligacions reconegudes	Obl/Ctos	Pag. líquids	Pag/Obl	Pendent de pag.	Estat d'execució
11	9200 22402	Assegurança responsabilitat civil	7.100,00		7.100,00	6.862,05	6.862,05	96,65	6.862,05	96,65	6.862,05	100,00		237,95
11	9200 22603	Publicació en diaris oficials.	8.000,00		8.000,00	6.194,60	6.194,60	77,43	6.194,60	77,43	6.194,60	100,00		1.805,40
11	9200 22604	Despeses jurídiques, reg. propietat, tributs i altres	10.000,00	1.680,00	11.680,00	3.073,60	3.073,60	26,32	1.393,60	11,93	1.393,60	100,00		10.286,40
11	9200 22607	Processos selecció personal	1.000,00		1.000,00									1.000,00
11	9200 22700	Productes de neteja	2.000,00		2.000,00	2.389,17	2.389,17	119,46	2.389,17	119,46	2.389,17	100,00		-389,17
11	9200 22701	Prevenió de riscos laborals	3.200,00		3.200,00	1.020,47	1.020,47	31,89	1.020,47	31,89	1.020,47	100,00		2.179,53
11	9200 22706	Edicions municipals: llibres, publicacions i altres	5.000,00		5.000,00									5.000,00
11	9200 22711	Vigilància de la salut del personal Corporació.	4.000,00		4.000,00	3.420,00	3.420,00	85,50	2.867,50	71,69	570,00	19,88	2.297,50	1.132,50
11	9200 22799	Treballs realitzats empreses i professional independent.	10.000,00	540,00	10.540,00	7.075,21	7.075,21	67,13	2.905,21	27,56	2.905,21	100,00		7.634,79
11	9200 23120	Dietes personal serveis generals.	2.000,00		2.000,00	935,55	935,55	46,78	935,55	46,78	935,55	100,00		1.064,45
11	9200 23300	Assistència membres tribunals	1.000,00		1.000,00	228,48	228,48	22,85	228,48	22,85	191,76	83,93	36,72	771,52
11	9200 62300	Maquinària, instal·lacions tècniques i utilitatge.	4.000,00		4.000,00	12.932,13	12.932,13	323,30	12.931,29	323,28	11.970,55	92,57	960,74	-8.931,29
11	9200 62500	Mobiliari i equipaments d'oficines.	4.000,00	5.000,00	9.000,00	10.683,73	10.683,73	118,71	10.683,73	118,71	10.683,73	100,00		-1.683,73
11	9200 63200	Rehabilitació i millora edificis municipals	20.000,00	16.249,41	36.249,41	40.694,78	40.694,78	112,26	23.899,98	65,93	23.899,98	100,00		12.349,43
		Total Programa 9200	407.925,00	25.592,07	433.517,07	350.939,23	339.571,53	78,33	312.455,35	72,07	299.364,98	95,81	13.090,37	121.061,72
11	9201 20900	Cànon base de dades jurídiques	3.750,00		3.750,00	2.831,22	2.831,22	75,50	2.831,22	75,50	2.831,22	100,00		918,78
11	9201 21600	Manteniment xarxa informàtica	6.000,00	8.700,00	14.700,00	12.756,91	9.284,11	63,16	5.944,51	40,44	5.944,51	100,00		8.755,49
11	9201 22002	Material informàtic no inventariable.	4.000,00		4.000,00	2.349,45	2.349,45	58,74	2.349,45	58,74	2.349,45	100,00		1.650,55
11	9201 62600	Equips per a tractament d'informació.	27.675,00	23.991,59	51.666,59	58.420,31	45.863,77	88,77	28.439,77	55,04	28.439,77	100,00		23.226,82
11	9201 64100	Aplicacions informàtiques	25.700,00		25.700,00	550,10								25.700,00
		Total Programa 9201	67.125,00	32.691,59	99.816,59	76.907,99	60.328,55	60,44	39.564,95	39,64	39.564,95	100,00		60.251,64
		Suma	623.450,00	134.608,55	758.058,55	569.847,96	503.900,82	66,47	456.021,04	60,16	439.675,67	96,42	16.345,37	302.037,51

ESTAT D'EXECUCIÓ DES DE 1/1/2014 FINS A 31/10/2014

Org.	Classificació Prog. Econ.	DENOMINACIÓ DE LES APLICACIONS	Crèdits inicials	Modificacions	Crèdits totals	Despeses autoritzades	Desp. Compromeses	Comp/Cto	Obligacions reconegudes	Obl/Ctos	Pag. líquids	Pag/Obl	Pendent de pag.	Estat d'execució	
11	9290	22000	Material oficina jutjat de pau.	750,00	750,00	249,25	249,25	33,23	249,25	33,23	249,25	100,00		500,75	
11	9290	22199	Despeses funcionament dependències Jutjat de pau	1.000,00	1.000,00	139,63	139,63	13,96	139,63	13,96	139,63	100,00		860,37	
11	9290	22200	Despeses telèfon jutjat de pau.	500,00	17,40	517,40	517,40	205,58	205,58	39,73	205,58	100,00		311,82	
11	9290	22201	Despeses comunicacions postals Jutjat de pau	500,00		500,00	225,63	225,63	225,63	45,13	225,63	100,00		274,37	
11	9290	22699	Indemnitzacions per danys a tercers.	1.000,00		1.000,00								1.000,00	
			Total Programa 9290	3.750,00	17,40	3.767,40	1.131,91	820,09	21,77	820,09	21,77	820,09	100,00	2.947,31	
11	9310	22706	Serveis d'assessorament laboral i fiscal	7.500,00	3.993,00	11.493,00	10.264,49	89,31	4.777,73	41,57	4.777,73	100,00		6.715,27	
			Total Programa 9310	7.500,00	3.993,00	11.493,00	10.264,49	89,31	4.777,73	41,57	4.777,73	100,00		6.715,27	
11	9330	21900	Altres despeses locals en concessió	1.750,00		1.750,00								1.750,00	
11	9330	22199	Despeses subministraments locals en lloguer i concessions	23.000,00	509,85	23.509,85	22.668,48	11.833,39	50,33	11.558,33	49,16	11.558,33	100,00	11.951,52	
11	9330	22400	Assegurança patrimoni	8.000,00		8.000,00	8.074,08	8.074,08	100,93	8.074,08	100,93	8.074,08	100,00	-74,08	
11	9330	22700	Serveis neteja local Hiniasa				352,83	352,83	352,83		352,83	100,00		-352,83	
11	9330	61900	Millores instal·lacions La Fàbrica	162.800,00	43.366,15	206.166,15	206.148,91	183.004,31	88,77	103.008,78	49,96	103.008,78	100,00	103.157,37	
			Total Programa 9330	195.550,00	43.876,00	239.426,00	237.244,30	203.264,61	84,90	122.994,02	51,37	122.994,02	100,00	116.431,98	
			Total Orgànica 11	681.850,00	144.170,06	826.020,06	714.487,92	614.249,27	74,36	480.612,14	58,18	467.521,77	97,28	13.090,37	345.407,92
			Suma	830.250,00	182.494,95	1.012.744,95	818.488,66	718.250,01	70,92	584.612,88	57,73	568.267,51	97,20	16.345,37	428.132,07

ESTAT D'EXECUCIÓ DES DE 1/1/2014 FINS A 31/10/2014

Org.	Classificació Prog. Econ.	DENOMINACIÓ DE LES APLICACIONS	Crèdits inicials	Modificacions	Crèdits totals	Despeses autoritzades	Desp. Compromeses	Comp/Cto	Obligacions reconegudes	Obl/Ctos	Pag. líquids	Pag/Obl	Pendent de pag.	Estat d'execució
12	0110 31000	Interessos préstecs a mig i llarg termini.	25.000,00		25.000,00	10.027,48	10.027,48	40,11	8.711,88	34,85	8.711,88	100,00		16.288,12
12	0110 31002	Interessos préstecs a curt termini	1.000,00		1.000,00									1.000,00
12	0110 31100	Despeses de formalització, cancel i modif.de préstecs	10.000,00		10.000,00									10.000,00
12	0110 91300	Amortització de préstecs.	70.000,00		70.000,00	68.751,21	68.751,21	98,22	56.510,88	80,73	56.510,88	100,00		13.489,12
		Total Programa 0110	106.000,00		106.000,00	78.778,69	78.778,69	74,32	65.222,76	61,53	65.222,76	100,00		40.777,24
12	9310 12000	Retribucions Bàsiques funcionaris A1 Serveis Econòmics.	14.700,00		14.700,00	13.750,00	13.750,00	93,54	13.750,00	93,54	13.750,00	100,00		950,00
12	9310 12001	Retribucions bàsiques A2 Serveis Econòmics	12.925,00		12.925,00	5.376,12	5.376,12	41,59	5.376,12	41,59	5.376,12	100,00		7.548,88
12	9310 12006	Triennis funcionaris Serveis Econòmics	1.900,00		1.900,00	522,48	522,48	27,50	522,48	27,50	522,48	100,00		1.377,52
12	9310 12100	Complement destinació Serveis Econòmics	12.350,00		12.350,00	3.087,08	3.087,08	25,00	3.087,08	25,00	3.087,08	100,00		9.262,92
12	9310 12101	Complement específic Serveis Econòmics	5.050,00		5.050,00	2.756,02	2.756,02	54,57	2.756,02	54,57	2.756,02	100,00		2.293,98
12	9310 12103	Altres complements funcionaris Serveis Econòmics.	100,00		100,00									100,00
12	9310 12109	Complements ILT funcionaris Serveis Econòmics	100,00		100,00	1.699,41	1.699,41	1.699,41	1.699,41	1.699,41	1.699,41	100,00		-1.599,41
12	9310 13000	Retribucions bàsiques personal laboral Serveis Econòmics	19.400,00		19.400,00	16.660,81	16.660,81	85,88	16.660,81	85,88	16.660,81	100,00		2.739,19
12	9310 13001	Productivitat	100,00		100,00	1.645,00	1.645,00	1.645,00	1.645,00	1.645,00	1.645,00	100,00		-1.545,00
12	9310 13002	Retribucions complementàries pers. laboral Serveis Econòmics	19.100,00		19.100,00	14.972,32	14.972,32	78,39	14.972,32	78,39	14.972,32	100,00		4.127,68
12	9310 13009	Complements ILT personal laboral Serveis Econòmics	100,00		100,00									100,00
12	9310 15000	Productivitat personal Serveis Econòmics.	4.200,00		4.200,00	3.131,48	3.131,48	74,56	3.131,48	74,56	3.131,48	100,00		1.068,52
12	9310 15100	Gratificacions personal serveis econòmics.	900,00		900,00	1.299,00	1.299,00	144,33	1.299,00	144,33	1.299,00	100,00		-399,00
		Suma	1.027.175,00	182.494,95	1.209.669,95	962.167,07	861.928,42	71,25	714.735,36	59,09	698.389,99	97,71	16.345,37	494.934,59

ESTAT D'EXECUCIÓ DES DE 1/1/2014 FINS A 31/10/2014

Org.	Classificació		DENOMINACIÓ DE LES APLICACIONS	Crèdits inicials	Modificacions	Crèdits totals	Despeses autoritzades	Desp. Compromeses	Comp/Cto	Obligacions reconegudes	Obl/Ctos	Pag. líquids	Pag/Obl	Pendent de pag.	Estat d'execució
	Prog.	Econ.													
12	9310	16000	Seguretat Social personal Serveis Econòmics.	28.375,00		28.375,00	18.673,77	18.673,77	65,81	18.673,77	65,81	14.646,00	78,43	4.027,77	9.701,23
			Total Programa 9310	119.300,00		119.300,00	83.573,49	83.573,49	70,05	83.573,49	70,05	79.545,72	95,18	4.027,77	35.726,51
12	9320	22708	Serveis de recaptació.	85.000,00		85.000,00	49.788,02	49.788,02	58,57	49.788,02	58,57	49.788,02	100,00		35.211,98
			Total Programa 9320	85.000,00		85.000,00	49.788,02	49.788,02	58,57	49.788,02	58,57	49.788,02	100,00		35.211,98
12	9340	35200	Interessos de demora.	1.000,00		1.000,00	18,13	18,13	1,81	18,13	1,81	18,13	100,00		981,87
12	9340	35900	Altres despeses financeres	1.000,00		1.000,00	13,67	13,67	1,37	13,67	1,37	13,67	100,00		986,33
			Total Programa 9340	2.000,00		2.000,00	31,80	31,80	1,59	31,80	1,59	31,80	100,00		1.968,20
			Total Orgànica 12	312.300,00		312.300,00	212.172,00	212.172,00	67,94	198.616,07	63,60	194.588,30	97,97	4.027,77	113.683,93
			Suma	1.142.550,00	182.494,95	1.325.044,95	1.030.660,66	930.422,01	70,22	783.228,95	59,11	762.855,81	97,40	20.373,14	541.816,00

ESTAT D'EXECUCIÓ DES DE 1/1/2014 FINS A 31/10/2014

Org.	Classificació Prog. Econ.	DENOMINACIÓ DE LES APLICACIONS	Crèdits inicials	Modificacions	Crèdits totals	Despeses autoritzades	Desp. Compromeses	Comp/Cto	Obligacions reconegudes	Obl/Ctos	Pag. líquids	Pag/Obl	Pendent de pag.	Estat d'execució
14	2410	47000	Ajuts a empreses per contractar persones desocupades		3.000,00	2.650,00	1.800,00	60,00	900,00	30,00	900,00	100,00		2.100,00
14	2410	48000	Beques cursos formació ocupacional		100,00	450,00	450,00	450,00	450,00	450,00	450,00	100,00		-350,00
			Total Programa 2410		3.100,00	3.100,00	2.250,00	72,58	1.350,00	43,55	1.350,00	100,00		1.750,00
14	4390	13000	Retribucions bàsiques personal laboral promoció econòmica		27.225,00	17.537,93	17.537,93	64,42	17.537,93	64,42	17.537,93	100,00		9.687,07
14	4390	13001	Productivitat Promoció Econòmica		500,00	250,00	250,00	50,00	250,00	50,00	250,00	100,00		250,00
14	4390	13002	Retribucions complementàries per. laboral promoció econòmica		20.400,00	12.828,15	12.828,15	62,88	12.828,15	62,88	12.828,15	100,00		7.571,85
14	4390	13009	Complements ILT personal laboral Promoció Econòmica		100,00	100,00								100,00
14	4390	16000	Seguretat social promoció econòmica		14.900,00	14.268,10	14.268,10	95,76	14.268,10	95,76	11.813,78	82,80	2.454,32	631,90
14	4390	21200	Conservació i manteniment edifici Promoció Econòmica	436,20	436,20	2.531,38	2.531,38	580,33	2.531,38	580,33	2.495,08	98,57	36,30	-2.095,18
14	4390	22100	Energia elèctrica promoció econòmica	898,76	8.898,76	8.898,76	5.605,19	62,99	4.706,43	52,89	4.706,43	100,00		4.192,33
14	4390	22200	Despeses telèfon promoció econòmica	111,49	2.361,49	2.361,49	1.559,45	66,04	1.559,45	66,04	1.559,45	100,00		802,04
14	4390	22606	Cursos promoció econòmica		10.000,00	9.305,01	9.305,01	93,05	7.744,01	77,44	6.684,01	86,31	1.060,00	2.255,99
14	4390	22699	Activitats promoció econòmica	1.467,20	9.467,20	4.084,30	4.084,30	43,14	2.446,80	25,85	2.446,80	100,00		7.020,40
14	4390	22700	Contracte neteja oficines promoció econòmica		1.800,00	1.086,40	1.086,40	60,36	1.086,40	60,36	1.086,40	100,00		713,60
14	4390	22706	Desenvolupament local	29.997,26	38.997,26	38.980,70	38.980,70	99,96	9.970,35	25,57	9.970,35	100,00		29.026,91
			Total Programa 4390	32.910,91	135.085,91	112.132,22	108.036,61	79,98	74.929,00	55,47	71.378,38	95,26	3.550,62	60.156,91
14	4910	13000	Retribucions bàsiques personal lab. soc. de la Informació		11.000,00	11.073,72	11.073,72	100,67	11.073,72	100,67	11.073,72	100,00		-73,72
14	4910	13001	Productivitat Societat de la Informació		1.000,00	1.000,00								1.000,00
14	4910	13002	Retribucions compl. personal laboral societat de la informac		10.400,00	10.836,62	10.836,62	104,20	10.836,62	104,20	10.836,62	100,00		-436,62
			Suma		1.270.225,00	1.167.803,22	1.062.618,96	71,53	881.418,29	59,33	857.494,53	97,29	23.923,76	604.212,57

ESTAT D'EXECUCIÓ DES DE 1/1/2014 FINS A 31/10/2014

Org.	Classificació Prog. Econ.	DENOMINACIÓ DE LES APLICACIONS	Crèdits inicials	Modificacions	Crèdits totals	Despeses autoritzades	Desp. Compromeses	Comp/Cto	Obligacions reconegudes	Obl/Ctos	Pag. líquids	Pag/Obl	Pendent de pag.	Estat d'execució
14	4910 13009	Complements ILT personal laboral societat de la informació	100,00		100,00									100,00
14	4910 16000	Seguretat Social personal societat de la informació	6.600,00		6.600,00	5.472,76	5.472,76	82,92	5.472,76	82,92	4.372,52	79,90	1.100,24	1.127,24
14	4910 21600	Manteniment xarxa "Celrà sense fils" i ràdio Celrà	3.500,00		3.500,00	2.471,08	2.471,08	70,60	2.471,08	70,60	2.471,08	100,00		1.028,92
14	4910 22200	Comunicacions telefòniques Celrà sense fils i Ràdio Celrà	5.500,00	385,44	5.885,44	5.885,44	4.051,47	68,84	4.051,47	68,84	4.051,47	100,00		1.833,97
		Total Programa 4910	38.100,00	385,44	38.485,44	35.739,62	33.905,65	88,10	33.905,65	88,10	32.805,41	96,75	1.100,24	4.579,79
		Total Orgànica 14	143.375,00	33.296,35	176.671,35	150.971,84	144.192,26	81,62	110.184,65	62,37	105.533,79	95,78	4.650,86	66.486,70
		Suma	1.285.925,00	215.791,30	1.501.716,30	1.181.632,50	1.074.614,27	71,56	893.413,60	59,49	868.389,60	97,20	25.024,00	608.302,70

ESTAT D'EXECUCIÓ DES DE 1/1/2014 FINS A 31/10/2014

Org.	Classificació Prog. Econ.	DENOMINACIÓ DE LES APLICACIONS	Crèdits inicials	Modificacions	Crèdits totals	Despeses autoritzades	Desp. Compromeses	Comp/Cto	Obligacions reconegudes	Obl/Ctos	Pag. líquids	Pag/Obl	Pendent de pag.	Estat d'execució
21	1500 20000	Arrendaments de terrenys i béns naturals.	1.400,00		1.400,00	1.159,62	1.159,62	82,83	1.159,62	82,83	1.159,62	100,00		240,38
21	1500 25500	Serveis tècnics Consell Comarcal del Gironès	6.000,00		6.000,00	1.518,11	1.518,11	25,30	1.518,11	25,30	1.518,11	100,00		4.481,89
		Total Programa 1500	7.400,00		7.400,00	2.677,73	2.677,73	36,19	2.677,73	36,19	2.677,73	100,00		4.722,27
21	1510 13000	Retribucions bàsiques personal urbanisme	11.400,00		11.400,00	8.760,67	8.760,67	76,85	8.760,67	76,85	8.760,67	100,00		2.639,33
21	1510 13001	Productivitat personal laboral fix Urbanisme	500,00		500,00									500,00
21	1510 13002	Altres remuneracions personal urbanisme	10.300,00		10.300,00	8.005,12	8.005,12	77,72	8.005,12	77,72	8.005,12	100,00		2.294,88
21	1510 13009	Complements ILT personal laboral Urbanisme	100,00		100,00	51,28	51,28	51,28	51,28	51,28	51,28	100,00		48,72
21	1510 16000	Seguretat Social personal urbanisme	6.700,00		6.700,00	5.495,59	5.495,59	82,02	5.495,59	82,02	4.396,48	80,00	1.099,11	1.204,41
21	1510 22604	Assessorament jurídic.	1.000,00		1.000,00									1.000,00
21	1510 22799	Serveis tècnics municipals	58.500,00		58.500,00	55.705,01	55.705,01	95,22	41.706,61	71,29	41.706,61	100,00		16.793,39
21	1510 60900	Adquisició finques.	100,00		100,00									100,00
21	1510 64000	Projectes tècnics.	35.000,00	11.578,75	46.578,75	23.529,15	23.529,15	50,51	11.780,00	25,29	11.780,00	100,00		34.798,75
		Total Programa 1510	123.600,00	11.578,75	135.178,75	101.546,82	101.546,82	75,12	75.799,27	56,07	74.700,16	98,55	1.099,11	59.379,48
21	1520 78000	Subvencions rehabilitació de façanes	3.000,00		3.000,00									3.000,00
		Total Programa 1520	3.000,00		3.000,00			0,00		0,00		0,00		3.000,00
21	1550 61900	Millores urbanes.	50.000,00	65.042,73	115.042,73	66.064,67	66.064,67	57,43	1.850,09	1,61	1.850,09	100,00		113.192,64
		Total Programa 1550	50.000,00	65.042,73	115.042,73	66.064,67	66.064,67	57,43	1.850,09	1,61	1.850,09	100,00		113.192,64
21	4500 60900	Urbanització Palahines	20.000,00		20.000,00	12.001,19	12.001,19	60,01	12.001,19	60,01	12.001,19	100,00		7.998,81
21	4500 61902	Carrer Cabanya		49.886,45	49.886,45									49.886,45
		Total Programa 4500	20.000,00	49.886,45	69.886,45	12.001,19	12.001,19	17,17	12.001,19	17,17	12.001,19	100,00		57.885,26
21	4540 60900	Adequació camins rurals		71.000,00	71.000,00	65.267,96	65.267,96	91,93						71.000,00
		Total Programa 4540		71.000,00	71.000,00	65.267,96	65.267,96	91,93		0,00		0,00		71.000,00
		Suma	1.489.925,00	413.299,23	1.903.224,23	1.429.190,87	1.322.172,64	69,47	985.741,88	51,79	959.618,77	97,35	26.123,11	917.482,35

ESTAT D'EXECUCIÓ DES DE 1/1/2014 FINS A 31/10/2014

Org.	Classificació		DENOMINACIÓ DE LES APLICACIONS	Crèdits inicials	Modificacions	Crèdits totals	Despeses autoritzades	Desp. Compromeses	Comp/Cto	Obligacions reconegudes	Obl/Ctos	Pag. líquids	Pag/Obl	Pendent de pag.	Estat d'execució
	Prog.	Econ.													
21	9330	62200	Consolidació estructural casa Feliu		135.000,00	135.000,00									135.000,00
			Total Programa 9330		135.000,00	135.000,00			0,00		0,00		0,00		135.000,00
			Total Orgànica 21	204.000,00	332.507,93	536.507,93	247.558,37	247.558,37	46,14	92.328,28	17,21	91.229,17	98,81	1.099,11	444.179,65
			Suma	1.489.925,00	548.299,23	2.038.224,23	1.429.190,87	1.322.172,64	64,87	985.741,88	48,36	959.618,77	97,35	26.123,11	1.052.482,35

ESTAT D'EXECUCIÓ DES DE 1/1/2014 FINS A 31/10/2014

Org.	Classificació Prog. Econ.	DENOMINACIÓ DE LES APLICACIONS	Crèdits inicials	Modificacions	Crèdits totals	Despeses autoritzades	Desp. Compromeses	Comp/Cto	Obligacions reconegudes	Obl/Ctos	Pag. líquids	Pag/Obl	Pendent de pag.	Estat d'execució
23	1620 22700	Servei de recollida i tractament RSU	296.000,00	63.669,56	359.669,56	346.123,76	346.123,76	96,23	284.524,37	79,11	284.524,37	100,00		75.145,19
23	1620 25500	Consell comarcal gestió RSU	18.000,00		18.000,00	16.529,08	16.529,08	91,83	12.938,04	71,88	12.938,04	100,00		5.061,96
23	1620 62700	Millores gestió de residus		17.000,00	17.000,00									17.000,00
		Total Programa 1620	314.000,00	80.669,56	394.669,56	362.652,84	362.652,84	91,89	297.462,41	75,37	297.462,41	100,00		97.207,15
23	1700 13000	Retribucions bàsiques personal laboral Medi Ambient	11.000,00		11.000,00	7.410,25	7.410,25	67,37	7.410,25	67,37	7.410,25	100,00		3.589,75
23	1700 13001	Productivitat Medi Ambient	2.700,00		2.700,00	1.673,79	1.673,79	61,99	1.673,79	61,99	1.673,79	100,00		1.026,21
23	1700 13002	Retribucions complementàries personal laboral medi ambient	9.750,00		9.750,00	6.728,52	6.728,52	69,01	6.728,52	69,01	6.728,52	100,00		3.021,48
23	1700 13009	Complements ILT personal laboral Medi Ambient	100,00		100,00	386,93	386,93	386,93	386,93	386,93	386,93	100,00		-286,93
23	1700 15100	Gratificacions personal Medi Ambient	100,00		100,00									100,00
23	1700 16000	Seguretat social personal medi ambient	7.100,00		7.100,00	7.321,16	7.321,16	103,11	7.321,16	103,11	5.277,64	72,09	2.043,52	-221,16
		Total Programa 1700	30.750,00		30.750,00	23.520,65	23.520,65	76,49	23.520,65	76,49	21.477,13	91,31	2.043,52	7.229,35
23	1720 22699	Activitats medi ambient	18.000,00		18.000,00	9.445,84	9.445,84	52,48	6.481,34	36,01	6.481,34	100,00		11.518,66
23	1720 22706	Estudis i treballs tècnics Medi Ambient	1.000,00		1.000,00									1.000,00
23	1720 46600	Associació municipis catalans porta a porta	800,00		800,00	502,80	502,80	62,85	502,80	62,85	502,80	100,00		297,20
23	1720 46700	Consorci Alba - Ter.	1.500,00		1.500,00	1.391,19	1.391,19	92,75	1.391,19	92,75	1.391,19	100,00		108,81
23	1720 46701	Consorci les Gavarres	1.425,00		1.425,00	1.357,02	1.357,02	95,23	1.357,02	95,23	1.357,02	100,00		67,98
23	1720 46702	Consorci CILMA	300,00		300,00	264,00	264,00	88,00	264,00	88,00	264,00	100,00		36,00
23	1720 48900	Aportació ADF,Comunitat regants, assoc. propietaris boscos.	1.000,00	3.060,00	4.060,00	3.094,00	3.094,00	76,21	3.094,00	76,21	3.094,00	100,00		966,00
		Total Programa 1720	24.025,00	3.060,00	27.085,00	16.054,85	16.054,85	59,28	13.090,35	48,33	13.090,35	100,00		13.994,65
		Total Orgànica 23	368.775,00	83.729,56	452.504,56	402.228,34	402.228,34	88,89	334.073,41	73,83	332.029,89	99,39	2.043,52	118.431,15
		Suma	1.858.700,00	632.028,79	2.490.728,79	1.831.419,21	1.724.400,98	69,23	1.319.815,29	52,99	1.291.648,66	97,87	28.166,63	1.170.913,50

ESTAT D'EXECUCIÓ DES DE 1/1/2014 FINS A 31/10/2014

Org.	Classificació Prog. Econ.	DENOMINACIÓ DE LES APLICACIONS	Crèdits inicials	Modificacions	Crèdits totals	Despeses autoritzades	Desp. Compromeses	Comp/Cto	Obligacions reconegudes	Obl/Ctos	Pag. líquids	Pag/Obl	Pendent de pag.	Estat d'execució	
30	3300	13000	9.150,00		9.150,00	1.572,26	1.572,26	17,18	1.572,26	17,18	1.572,26	100,00		7.577,74	
30	3300	13001	500,00		500,00									500,00	
30	3300	13002	9.825,00		9.825,00	1.703,90	1.703,90	17,34	1.703,90	17,34	1.703,90	100,00		8.121,10	
30	3300	13009	100,00		100,00	5.017,92	5.017,92	5.017,92	5.017,92	5.017,92	5.017,92	100,00		-4.917,92	
30	3300	13100	14.925,00		14.925,00	14.575,85	14.575,85	97,66	14.575,85	97,66	14.575,85	100,00		349,15	
30	3300	13101	100,00		100,00									100,00	
30	3300	13102	11.725,00		11.725,00	11.851,97	11.851,97	101,08	11.851,97	101,08	11.851,97	100,00		-126,97	
30	3300	13109	100,00		100,00									100,00	
30	3300	16000	15.700,00		15.700,00	10.601,91	10.601,91	67,53	10.601,91	67,53	7.767,79	73,27	2.834,12	5.098,09	
30	3300	20200	4.350,00		4.350,00	4.600,00	4.600,00	105,75	2.811,78	64,64	2.811,78	100,00		1.538,22	
30	3300	21200	15.900,00		15.900,00	20.429,65	20.429,65	128,49	18.851,18	118,56	18.798,89	99,72	52,29	-2.951,18	
30	3300	21300	1.200,00		1.200,00	1.200,00	1.200,00	100,00	707,85	58,99	707,85	100,00		492,15	
30	3300	21900	1.750,00		1.750,00	1.476,80	1.476,80	84,39	1.476,80	84,39	1.476,80	100,00		273,20	
30	3300	22000	500,00		500,00	263,96	263,96	52,79	263,96	52,79	198,09	75,05	65,87	236,04	
30	3300	22100	40.000,00	450,15	40.450,15	40.450,15	23.241,33	57,46	23.237,19	57,45	23.237,19	100,00		17.212,96	
30	3300	22102	27.500,00	222,60	27.722,60	27.722,60	16.451,83	59,34	16.229,23	58,54	16.229,23	100,00		11.493,37	
30	3300	22103	1.000,00		1.000,00									1.000,00	
30	3300	22200	400,00		400,00	400,00	131,75	32,94	131,75	32,94	131,75	100,00		268,25	
30	3300	22700	100,00		100,00	4.485,72	4.485,72	4.485,72	4.485,72	4.485,72	4.485,72	100,00		-4.385,72	
			Suma		2.013.525,00	632.701,54	2.646.226,54	1.977.771,90	1.842.005,83	69,61	1.433.334,56	54,17	1.402.215,65	97,83	31.118,91

ESTAT D'EXECUCIÓ DES DE 1/1/2014 FINS A 31/10/2014

Org.	Classificació		DENOMINACIÓ DE LES APLICACIONS	Crèdits inicials	Modificacions	Crèdits totals	Despeses autoritzades	Desp. Compromeses	Comp/Cto	Obligacions reconegudes	Obl/Ctos	Pag. líquids	Pag/Obl	Pendent de pag.	Estat d'execució
	Prog.	Econ.													
30	3300	48000	Aportació entitats civiques i culturals	11.000,00	1.000,00	12.000,00	9.300,50	9.300,50	77,50	2.800,50	23,34	2.800,50	100,00		9.199,50
			Total Programa 3300	165.825,00	1.672,75	167.497,75	155.653,19	126.905,35	75,77	116.319,77	69,45	113.367,49	97,46	2.952,28	51.177,98
30	3320	13000	Retribucions bàsiques personal laboral Biblioteca.	10.250,00		10.250,00	8.058,58	8.058,58	78,62	8.058,58	78,62	8.058,58	100,00		2.191,42
30	3320	13001	Productivitat personal Biblioteca	1.800,00		1.800,00	1.200,00	1.200,00	66,67	1.200,00	66,67	1.200,00	100,00		600,00
30	3320	13002	Retribucions complementàries personal laboral Biblioteca	8.600,00		8.600,00	6.685,73	6.685,73	77,74	6.685,73	77,74	6.685,73	100,00		1.914,27
30	3320	13009	Complements ILT personal laboral Biblioteca	100,00		100,00	45,26	45,26	45,26	45,26	45,26	45,26	100,00		54,74
30	3320	13100	Retribucions personal laboral temporal Biblioteca	8.200,00		8.200,00	5.787,27	5.787,27	70,58	5.787,27	70,58	5.787,27	100,00		2.412,73
30	3320	13101	Productivitat personal laboral temporal Biblioteca	100,00		100,00									100,00
30	3320	13102	Altres retribucions laboral temporal Biblioteca	6.400,00		6.400,00	4.532,50	4.532,50	70,82	4.532,50	70,82	4.532,50	100,00		1.867,50
30	3320	13109	Complements ILT personal laboral temporal Biblioteca	100,00		100,00									100,00
30	3320	15100	Gratificacions personal Biblioteca	400,00		400,00									400,00
30	3320	16000	Seguretat Social personal Biblioteca	10.400,00		10.400,00	8.926,79	8.926,79	85,83	8.926,79	85,83	7.162,30	80,23	1.764,49	1.473,21
30	3320	21900	Manteniment fotocopiadora biblioteca.	350,00		350,00	206,27	206,27	58,93	206,27	58,93	206,27	100,00		143,73
30	3320	22001	Despeses en fons documental biblioteca	7.000,00		7.000,00	5.960,63	5.960,63	85,15	5.960,63	85,15	5.960,63	100,00		1.039,37
30	3320	22200	Despeses telèfon biblioteca municipal.	800,00	40,99	840,99	840,99	452,63	53,82	452,63	53,82	452,63	100,00		388,36
30	3320	22609	Activitats biblioteca municipal	3.500,00		3.500,00	2.811,08	2.811,08	80,32	2.811,08	80,32	2.486,08	88,44	325,00	688,92
30	3320	22700	Serveis neteja biblioteca				2.227,55	2.227,55		2.227,55		2.227,55	100,00		-2.227,55
			Total Programa 3320	58.000,00	40,99	58.040,99	47.282,65	46.894,29	80,80	46.894,29	80,80	44.804,80	95,54	2.089,49	11.146,70
30	3330	21200	Conservació i manteniment local C/ St. Fèlix	1.500,00		1.500,00	829,56	829,56	55,30	829,56	55,30	829,56	100,00		670,44
			Suma	2.084.025,00	633.742,53	2.717.767,53	2.035.184,61	1.899.030,18	69,87	1.483.858,91	54,60	1.450.650,51	97,76	33.208,40	1.233.908,62

ESTAT D'EXECUCIÓ DES DE 1/1/2014 FINS A 31/10/2014

Org.	Classificació Prog. Econ.	DENOMINACIÓ DE LES APLICACIONS	Crèdits inicials	Modificacions	Crèdits totals	Despeses autoritzades	Desp. Compromeses	Comp/Cto	Obligacions reconegudes	Obl/Ctos	Pag. líquids	Pag/Obl	Pendent de pag.	Estat d'execució
30	3330 22199	Material àrea de cultura. Escola d'art	3.000,00		3.000,00	2.217,47	2.217,47	73,92	2.217,47	73,92	1.823,36	82,23	394,11	782,53
30	3330 22400	Assegurança escola d'art i cultura	350,00		350,00	346,79	346,79	99,08	346,79	99,08	346,79	100,00		3,21
30	3330 22606	Professors escola d'art	41.275,00		41.275,00	40.064,84	40.064,84	97,07	26.700,57	64,69	26.700,57	100,00		14.574,43
		Total Programa 3330	46.125,00		46.125,00	43.458,66	43.458,66	94,22	30.094,39	65,25	29.700,28	98,69	394,11	16.030,61
30	3340 22606	Professors cursos i tallers cultura	3.000,00		3.000,00	90,00	90,00	3,00	90,00	3,00	90,00	100,00		2.910,00
30	3340 22609	Activitats àrea de cultura	20.000,00	105,00	20.105,00	21.087,38	21.087,38	104,89	21.087,38	104,89	20.287,38	96,21	800,00	-982,38
		Total Programa 3340	23.000,00	105,00	23.105,00	21.177,38	21.177,38	91,66	21.177,38	91,66	20.377,38	96,22	800,00	1.927,62
30	3350 20200	Arrendament local Can Cors	6.700,00		6.700,00	6.700,00	6.700,00	100,00	5.543,30	82,74	5.543,30	100,00		1.156,70
30	3350 21300	Manteniment ascensor Ateneu	1.200,00		1.200,00	1.200,00	1.200,00	100,00	707,85	58,99	707,85	100,00		492,15
30	3350 22100	Subministrament elèctric teatre Ateneu	12.500,00	1.560,71	14.060,71	14.060,71	5.500,74	39,12	4.608,91	32,78	4.608,91	100,00		9.451,80
30	3350 22102	Subministrament gas teatre Ateneu	7.500,00	1.691,01	9.191,01	9.191,01	4.736,49	51,53	4.736,49	51,53	4.736,49	100,00		4.454,52
30	3350 22200	Despeses telèfon teatre Ateneu	300,00	17,40	317,40	317,40	207,57	65,40	207,57	65,40	207,57	100,00		109,83
30	3350 22609	Activitats teatre Ateneu	36.000,00	1.700,00	37.700,00	26.822,43	26.822,43	71,15	26.257,43	69,65	24.107,43	91,81	2.150,00	11.442,57
30	3350 22700	Serveis de neteja Ateneu	11.250,00		11.250,00	8.150,58	8.150,58	72,45	8.150,58	72,45	8.150,58	100,00		3.099,42
30	3350 25500	Consell Comarcal : Escola de Teatre de Gironès	2.700,00		2.700,00	6.320,00	6.320,00	234,07	6.320,00	234,07	6.320,00	100,00		-3.620,00
30	3350 62200	Adquisició local a termini (costat Ateneu)	8.700,00		8.700,00	9.210,00	9.210,00	105,86	7.673,50	88,20	7.673,50	100,00		1.026,50
		Total Programa 3350	86.850,00	4.969,12	91.819,12	81.972,13	68.847,81	74,98	64.205,63	69,93	62.055,63	96,65	2.150,00	27.613,49
30	3352 22609	Activitats cinematogràfiques	1.000,00		1.000,00									1.000,00
		Total Programa 3352	1.000,00		1.000,00			0,00		0,00		0,00		1.000,00
30	3353 25500	Escola de música del Gironès	3.700,00		3.700,00									3.700,00
		Total Programa 3353	3.700,00		3.700,00			0,00		0,00		0,00		3.700,00
30	3360 68200	Rehabilitació patrimoni cultural	24.500,00	16.264,93	40.764,93	30.056,40	30.056,40	73,73	3.176,25	7,79			3.176,25	37.588,68
		Total Programa 3360	24.500,00	16.264,93	40.764,93	30.056,40	30.056,40	73,73	3.176,25	7,79		0,00	3.176,25	37.588,68
		Suma	2.267.700,00	655.081,58	2.922.781,58	2.211.019,62	2.061.740,87	70,54	1.601.683,00	54,80	1.561.954,24	97,52	39.728,76	1.321.098,58

ESTAT D'EXECUCIÓ DES DE 1/1/2014 FINS A 31/10/2014

Org.	Classificació		DENOMINACIÓ DE LES APLICACIONS	Crèdits inicials	Modificacions	Crèdits totals	Despeses autoritzades	Desp. Compromeses	Comp/Cto	Obligacions reconegudes	Obl/Ctos	Pag. líquids	Pag/Obl	Pendent de pag.	Estat d'execució
	Prog.	Econ.													
30	3380	48000	Entitats organitzadores de festes - Major i Petita	40.000,00	2.945,75	42.945,75	39.018,29	39.018,29	90,85	39.018,29	90,85	39.018,29	100,00		3.927,46
30	3380	48001	Comissió de festes de barris	900,00		900,00									900,00
30	3380	48002	Associació Sardanista de Celrà. Aplec	1.800,00		1.800,00	1.800,00	1.800,00	100,00	1.800,00	100,00	1.800,00	100,00		
30	3380	48003	Assoc. Juvenil Comissió Reis Celrà. Cavalgata reis	1.100,00		1.100,00									1.100,00
30	3380	48004	Associació Pessebre Vivent	1.100,00		1.100,00									1.100,00
			Total Programa 3380	44.900,00	2.945,75	47.845,75	40.818,29	40.818,29	85,31	40.818,29	85,31	40.818,29	100,00		7.027,46
			Total Orgànica 30	453.900,00	25.998,54	479.898,54	420.418,70	378.158,18	78,80	322.686,00	67,24	311.123,87	96,42	11.562,13	157.212,54
			Suma	2.312.600,00	658.027,33	2.970.627,33	2.251.837,91	2.102.559,16	70,78	1.642.501,29	55,29	1.602.772,53	97,58	39.728,76	1.328.126,04

ESTAT D'EXECUCIÓ DES DE 1/1/2014 FINS A 31/10/2014

Org.	Classificació Prog. Econ.	DENOMINACIÓ DE LES APLICACIONS	Crèdits inicials	Modificacions	Crèdits totals	Despeses autoritzades	Desp. Compromeses	Comp/Cto	Obligacions reconegudes	Obl/Ctos	Pag. líquids	Pag/Obl	Pendent de pag.	Estat d'execució
40	3400	13009	Complements ILT personal laboral Esports	100,00	100,00									100,00
40	3400	13100	Retribucions personal laboral temporal Esports	14.325,00	14.325,00	13.562,96	13.562,96	94,68	13.562,96	94,68	13.562,96	100,00		762,04
40	3400	13101	Productivitat personal laboral temporal Esports	500,00	500,00	883,90	883,90	176,78	883,90	176,78	883,90	100,00		-383,90
40	3400	13102	Altres retribucions laboral temporal Esports	11.200,00	11.200,00	10.580,94	10.580,94	94,47	10.580,94	94,47	10.580,94	100,00		619,06
40	3400	15100	Gratificacions personal esports	500,00	500,00									500,00
40	3400	16000	Seguretat social personal esports	8.500,00	8.500,00	8.548,29	8.548,29	100,57	8.548,29	100,57	6.728,27	78,71	1.820,02	-48,29
40	3400	22000	Material oficina esports	1.000,00	1.000,00	37,27	37,27	3,73	37,27	3,73	37,27	100,00		962,73
			Total Programa 3400	36.125,00	36.125,00	33.613,36	33.613,36	93,05	33.613,36	93,05	31.793,34	94,59	1.820,02	2.511,64
40	3410	22400	Primes assegurances esports	500,00	500,00	414,07	414,07	82,81	414,07	82,81	414,07	100,00		85,93
40	3410	22602	Publicacions i altres esports	1.000,00	1.000,00	565,07	565,07	56,51	565,07	56,51	565,07	100,00		434,93
40	3410	22606	Activitats esports	18.500,00	-2.000,00	16.500,00	12.308,39	74,60	12.290,39	74,49	12.290,39	100,00		4.209,61
40	3410	23020	Locomoció esports.	100,00	100,00									100,00
40	3410	48900	Transferències entitats esportives	9.000,00	4.158,00	13.158,00	13.158,00	31,60	2.997,00	22,78	2.997,00	100,00		10.161,00
			Total Programa 3410	29.100,00	2.158,00	31.258,00	26.445,53	55,81	16.266,53	52,04	16.266,53	100,00		14.991,47
40	3420	22200	Despeses telèfon poliesportius municipals.	775,00	34,80	809,80	809,80	50,14	406,01	50,14	406,01	100,00		403,79
40	3420	22699	Material esports	350,00	350,00									350,00
40	3420	22700	Contracte neteja edifici poliesportiu municipal	14.000,00	14.000,00	10.550,58	10.550,58	75,36	10.087,40	72,05	10.087,40	100,00		3.912,60
40	3420	62200	Millores instal.lacions esportives	60.000,00	21.033,93	81.033,93	80.785,70	99,69	65.633,34	80,99	45.572,02	69,43	20.061,32	15.400,59
			Total Programa 3420	75.125,00	21.068,73	96.193,73	92.146,08	95,37	76.126,75	79,14	56.065,43	73,65	20.061,32	20.066,98
40	3421	21200	Conservació poliesportius municipals.	9.000,00	9.000,00	4.471,34	4.471,34	49,68	4.471,34	49,68	4.471,34	100,00		4.528,66
			Suma	2.481.950,00	681.254,06	3.163.204,06	2.428.514,22	71,51	1.785.195,80	56,44	1.723.585,70	96,55	61.610,10	1.378.008,26

ESTAT D'EXECUCIÓ DES DE 1/1/2014 FINS A 31/10/2014

Org.	Classificació Prog. Econ.	DENOMINACIÓ DE LES APLICACIONS	Crèdits inicials	Modificacions	Crèdits totals	Despeses autoritzades	Desp. Compromeses	Comp/Cto	Obligacions reconegudes	Obl/Ctos	Pag. líquids	Pag/Obl	Pendent de pag.	Estat d'execució
40	3421 22100	Subministrament elèctric poliesportius municip i camp futbol	20.000,00		20.000,00	20.000,00	12.216,53	61,08	12.216,53	61,08	12.216,53	100,00		7.783,47
40	3421 22102	Subministrament gas poliesportius municipals i camp futbol	15.000,00	1.287,38	16.287,38	16.287,38	9.251,40	56,80	9.251,40	56,80	9.251,40	100,00		7.035,98
40	3421 22199	Despeses funcionament poliesportius municipals	500,00		500,00	194,61	194,61	38,92	194,61	38,92	194,61	100,00		305,39
		Total Programa 3421	44.500,00	1.287,38	45.787,38	40.953,33	26.133,88	57,08	26.133,88	57,08	26.133,88	100,00		19.653,50
40	3422 21200	Conservació pistes poliesportives exteriors	500,00		500,00	138,37	138,37	27,67	138,37	27,67	138,37	100,00		361,63
		Total Programa 3422	500,00		500,00	138,37	138,37	27,67	138,37	27,67	138,37	100,00		361,63
40	3423 21200	Conservació piscina municipal.	12.000,00	-1.500,00	10.500,00	7.718,42	7.718,42	73,51	7.718,42	73,51	7.718,42	100,00		2.781,58
40	3423 22100	Subministrament elèctric piscines.	15.000,00	1.238,69	16.238,69	16.238,69	10.774,03	66,35	10.774,03	66,35	10.774,03	100,00		5.464,66
40	3423 22110	Subministrament material manteniment piscina municipal.	500,00		500,00	222,94	222,94	44,59	222,94	44,59			222,94	277,06
40	3423 22700	Contracte neteja piscina municipal	7.400,00		7.400,00	5.141,43	5.141,43	69,48	5.141,43	69,48	5.141,43	100,00		2.258,57
40	3423 22799	Contracte gestió piscina municipal	1.700,00		1.700,00	1.700,00	1.700,00	100,00						1.700,00
		Total Programa 3423	36.600,00	-261,31	36.338,69	31.021,48	25.556,82	70,33	23.856,82	65,65	23.633,88	99,07	222,94	12.481,87
40	3424 21200	Conservació camp futbol municipal.	5.000,00	929,59	5.929,59	2.565,93	2.565,93	43,27	2.565,93	43,27	2.413,47	94,06	152,46	3.363,66
40	3424 22199	Despeses de funcionament camp de futbol	100,00		100,00	110,00	110,00	110,00	110,00	110,00	110,00	100,00		-10,00
40	3424 22700	Contracte neteja edificis camp futbol municipal.	2.700,00		2.700,00									2.700,00
		Total Programa 3424	7.800,00	929,59	8.729,59	2.675,93	2.675,93	30,65	2.675,93	30,65	2.523,47	94,30	152,46	6.053,66
40	3425 21200	Conservació pistes tennis	1.000,00	123,64	1.123,64	305,90	305,90	27,22	305,90	27,22	305,90	100,00		817,74
40	3425 22199	Despeses funcionament pistes tennis	100,00		100,00									100,00
		Total Programa 3425	1.100,00	123,64	1.223,64	305,90	305,90	25,00	305,90	25,00	305,90	100,00		917,74
		Suma	2.543.450,00	683.333,36	3.226.783,36	2.479.137,89	2.300.171,24	71,28	1.821.618,83	56,45	1.759.633,33	96,60	61.985,50	1.405.164,53

ESTAT D'EXECUCIÓ DES DE 1/1/2014 FINS A 31/10/2014

Org.	Classificació		DENOMINACIÓ DE LES APLICACIONS	Crèdits inicials	Modificacions	Crèdits totals	Despeses autoritzades	Desp. Compromeses	Comp/Cto	Obligacions reconegudes	Obl/Ctos	Pag. líquids	Pag/Obl	Pendent de pag.	Estat d'execució
	Prog.	Econ.													
40	9330	62200	Adequació espais camp de futbol		55.000,00	55.000,00									55.000,00
			Total Programa 9330		55.000,00	55.000,00			0,00		0,00		0,00		55.000,00
			Total Orgànica 40	230.850,00	80.306,03	311.156,03	227.299,98	197.612,08	63,51	179.117,54	57,57	156.860,80	87,57	22.256,74	132.038,49
			Suma	2.543.450,00	738.333,36	3.281.783,36	2.479.137,89	2.300.171,24	70,09	1.821.618,83	55,51	1.759.633,33	96,60	61.985,50	1.460.164,53

ESTAT D'EXECUCIÓ DES DE 1/1/2014 FINS A 31/10/2014

Classificació			DENOMINACIÓ DE LES APLICACIONS	Crèdits inicials	Modificacions	Crèdits totals	Despeses autoritzades	Desp. Compromeses	Comp/Cto	Obligacions reconegudes	Obl/Ctos	Pag. líquids	Pag/Obl	Pendent de pag.	Estat d'execució
Org.	Prog.	Econ.													
			Total Programa 4910	2.000,00		2.000,00	1.341,18	1.341,18	67,06	1.341,18	67,06	929,90	69,33	411,28	658,82
			Total Orgànica 50	39.425,00	24.529,79	63.954,79	49.399,94	48.737,50	76,21	42.694,86	66,76	40.194,20	94,14	2.500,66	21.259,93
			Suma	2.582.875,00	762.863,15	3.345.738,15	2.528.537,83	2.348.908,74	70,21	1.864.313,69	55,72	1.799.827,53	96,54	64.486,16	1.481.424,46

ESTAT D'EXECUCIÓ DES DE 1/1/2014 FINS A 31/10/2014

Org.	Classificació Prog. Econ.	DENOMINACIÓ DE LES APLICACIONS	Crèdits inicials	Modificacions	Crèdits totals	Despeses autoritzades	Desp. Compromeses	Comp/Cto	Obligacions reconegudes	Obl/Ctos	Pag. líquids	Pag/Obl	Pendent de pag.	Estat d'execució
70	2330	22799												
		Altres serveis realitzats per altres empreses i profess.												
70	2330	25500	55.000,00	32.372,69	87.372,69	88.836,60	88.836,60	101,68	51.032,79	58,41	47.596,73	93,27	3.436,06	36.339,90
		Consell Comarcal Gironès. Serveis socials												
		Total Programa 2330	55.000,00	32.372,69	87.372,69	88.836,60	88.836,60	101,68	51.032,79	58,41	47.596,73	93,27	3.436,06	36.339,90
70	3372	21200	5.000,00		5.000,00	2.710,33	2.710,33	54,21	2.710,33	54,21	2.710,33	100,00		2.289,67
		Conservació casal d'avis Can Ponac												
70	3372	21300	1.200,00		1.200,00	1.200,00	1.200,00	100,00	707,85	58,99	707,85	100,00		492,15
		Manteniment ascensor casal d'avis Can Ponac												
70	3372	22100	9.000,00		9.000,00	9.000,00	5.225,63	58,06	5.225,63	58,06	5.225,63	100,00		3.774,37
		Subministrament elèctric casal d'avis Can Ponac												
70	3372	22102	3.000,00	230,34	3.230,34	3.230,34	1.592,47	49,30	1.592,47	49,30	1.592,47	100,00		1.637,87
		Subministrament gas casal d'avis Can Ponac												
70	3372	22199	100,00		100,00	55,13	55,13	55,13	55,13	55,13	55,13	100,00		44,87
		Despeses funcionament casal d'avis Can Ponac												
70	3372	22200	1.000,00	34,80	1.034,80	1.034,80	484,37	46,81	484,37	46,81	484,37	100,00		550,43
		Despeses telèfon casal d'avis Can Ponac												
70	3372	22700	12.000,00		12.000,00	8.775,16	8.775,16	73,13	8.775,16	73,13	8.775,16	100,00		3.224,84
		Contracte neteja edifici casal d'avis.												
70	3372	48000	4.500,00	2.172,92	6.672,92	6.172,92	6.172,92	92,51	4.172,92	62,54	4.172,92	100,00		2.500,00
		Aportacions Casal de la Gent Gran Can Ponac.												
70	3372	48001	4.000,00		4.000,00	2.632,45	2.632,45	65,81	2.632,45	65,81	2.632,45	100,00		1.367,55
		Aportació festa Homenatge a la vellesa i altres												
		Total Programa 3372	39.800,00	2.438,06	42.238,06	34.811,13	28.848,46	68,30	26.356,31	62,40	26.356,31	100,00		15.881,75
		Total Orgànica 70	200.725,00	39.236,85	239.961,85	207.667,85	181.639,63	75,70	132.109,06	55,05	127.994,61	96,89	4.114,45	107.852,79
		Suma	2.783.600,00	802.100,00	3.585.700,00	2.736.205,68	2.530.548,37	70,57	1.996.422,75	55,68	1.927.822,14	96,56	68.600,61	1.589.277,25

ESTAT D'EXECUCIÓ DES DE 1/1/2014 FINS A 31/10/2014

Org.	Classificació Prog. Econ.	DENOMINACIÓ DE LES APLICACIONS	Crèdits inicials	Modificacions	Crèdits totals	Despeses autoritzades	Desp. Compromeses	Comp/Cto	Obligacions reconegudes	Obl/Ctos	Pag. líquids	Pag/Obl	Pendent de pag.	Estat d'execució
76	1720	62300	Instal·lació caldera biomassa											
			Total Programa 1720					0,00		0,00		0,00		
76	3200	13000	Retribucions bàsiques personal laboral Educació		33.725,00	33.365,48	33.365,48	98,93	33.365,48	98,93	33.365,48	100,00		359,52
76	3200	13001	Productivitat personal laboral fix Educació		100,00	751,80	751,80	751,80	751,80	751,80	751,80	100,00		-651,80
76	3200	13002	Retribucions complementàries personal laboral Ensenyament.		25.150,00	26.488,40	26.488,40	105,32	26.488,40	105,32	26.488,40	100,00		-1.338,40
76	3200	13005	Complement personal laboral fix Ensenyament		775,00	646,72	646,72	83,45	646,72	83,45	646,72	100,00		128,28
76	3200	13009	Complements ILT personal laboral Educació		100,00	4.062,60	4.062,60	4.062,60	4.062,60	4.062,60	4.062,60	100,00		-3.962,60
76	3200	13100	Retribucions personal laboral temporal Educació		12.225,00	11.870,51	11.870,51	97,10	11.870,51	97,10	11.870,51	100,00		354,49
76	3200	13101	Productivitat personal laboral temporal Educació		100,00									100,00
76	3200	13102	Altres retribucions laboral temporal Educació		8.000,00	9.712,40	9.712,40	121,41	9.712,40	121,41	9.712,40	100,00		-1.712,40
76	3200	13105	Complement personal laboral temporal Educació		350,00									350,00
76	3200	13109	Complements ILT personal laboral temporal Educació		100,00									100,00
76	3200	15100	Gratificacions personal Educació		1.625,00									1.625,00
76	3200	16000	Seguretat Social personal Educació		27.200,00	12.192,53	12.192,53	44,83	12.192,53	44,83	10.236,50	83,96	1.956,03	15.007,47
76	3200	22199	Material educació		100,00	163,16	163,16	163,16	163,16	163,16	163,16	100,00		-63,16
			Total Programa 3200		109.550,00	99.253,60	99.253,60	90,60	99.253,60	90,60	97.297,57	98,03	1.956,03	10.296,40
76	3210	21200	Conservació i manteniment d'edificis CEIP's		18.000,00	10.803,69	10.803,69	60,02	10.803,69	60,02	9.853,74	91,21	949,95	7.196,31
76	3210	21300	Manteniment ascensor CEIP's		1.200,00	1.200,00	1.200,00	100,00	707,85	58,99	707,85	100,00		492,15
76	3210	22100	Subministrament elèctric CEIP's: Aulet i Falgueres.	1.900,85	21.900,85	21.900,85	14.117,74	64,46	12.216,89	55,78	12.216,89	100,00		9.683,96
			Suma		2.932.350,00	2.869.363,82	2.655.923,40	71,08	2.119.404,78	56,72	2.047.898,19	96,63	71.506,59	1.616.946,07

ESTAT D'EXECUCIÓ DES DE 1/1/2014 FINS A 31/10/2014

Org.	Classificació Prog. Econ.	DENOMINACIÓ DE LES APLICACIONS	Crèdits inicials	Modificacions	Crèdits totals	Despeses autoritzades	Desp. Compromeses	Comp/Cto	Obligacions reconegudes	Obl/Ctos	Pag. líquids	Pag/Obl	Pendent de pag.	Estat d'execució
76	3210 22102	Subministrament gas locals ensenyament CEIP's	15.000,00	1.534,00	16.534,00	16.534,00	9.167,32	55,45	7.633,32	46,17	7.633,32	100,00		8.900,68
76	3210 22103	Subministrament combustible calefacció CEIP's	10.000,00		10.000,00	5.004,00	5.004,00	50,04	5.004,00	50,04	5.004,00	100,00		4.996,00
76	3210 22699	Activitats àrea d'educació	10.000,00		10.000,00	10.227,65	10.227,65	102,28	8.179,88	81,80	5.439,66	66,50	2.740,22	1.820,12
76	3210 22700	Serveis de neteja CEIP's	40.000,00		40.000,00	38.268,85	38.268,85	95,67	38.268,85	95,67	38.268,85	100,00		1.731,15
76	3210 48001	Programa reutilització de llibres	3.000,00	1.500,00	4.500,00	1.500,00	1.500,00	33,33	1.500,00	33,33	1.500,00	100,00		3.000,00
76	3210 63200	Rehabilitació i millora edificis ensenyament	100,00	9.402,97	9.502,97	9.350,00	9.350,00	98,39	9.350,00	98,39	9.350,00	100,00		152,97
		Total Programa 3210	117.300,00	14.337,82	131.637,82	114.789,04	99.639,25	75,69	93.664,48	71,15	89.974,31	96,06	3.690,17	37.973,34
76	3211 13000	Retribucions bàsiques personal laboral escoles bressol	107.625,00		107.625,00	65.836,03	65.836,03	61,17	65.836,03	61,17	65.836,03	100,00		41.788,97
76	3211 13001	Productivitat Escoles Bressol	1.000,00		1.000,00	5.754,01	5.754,01	575,40	5.754,01	575,40	5.754,01	100,00		-4.754,01
76	3211 13002	Retribucions complementàries laborals escoles bressol.	91.325,00		91.325,00	55.069,72	55.069,72	60,30	55.069,72	60,30	55.069,72	100,00		36.255,28
76	3211 13005	Complement personal laboral fix Escoles Bressol	10.525,00		10.525,00	155,32	155,32	1,48	155,32	1,48	155,32	100,00		10.369,68
76	3211 13009	Complements ILT personal laboral fix Escoles Bressol	100,00		100,00	1.020,09	1.020,09	1.020,09	1.020,09	1.020,09	1.020,09	100,00		-920,09
76	3211 13100	Retribucions personal laboral temporal Escoles bressol	62.100,00		62.100,00	38.342,99	38.342,99	61,74	38.342,99	61,74	38.342,99	100,00		23.757,01
76	3211 13101	Productivitat personal laboral temporal Escoles Bressol	100,00		100,00	413,48	413,48	413,48	413,48	413,48	413,48	100,00		-313,48
76	3211 13102	Altres retribucions laboral temporal Escoles Bressol	49.175,00		49.175,00	30.589,70	30.589,70	62,21	30.589,70	62,21	30.589,70	100,00		18.585,30
76	3211 13109	Complements ILT personal laboral temporal Escoles Bressol	100,00		100,00	4.149,34	4.149,34	4.149,34	4.149,34	4.149,34	4.149,34	100,00		-4.049,34
76	3211 16000	Seguretat social personal escoles bressol.	104.125,00		104.125,00	79.240,87	79.240,87	76,10	79.240,87	76,10	62.520,63	78,90	16.720,24	24.884,13
76	3211 21200	Conservació Escoles Bressol : Trapelles i Gínjols	6.400,00		6.400,00	9.675,30	9.675,30	151,18	9.675,30	151,18	9.479,28	97,97	196,02	-3.275,30
76	3211 21300	Manteniment fotocopiadora	775,00		775,00	374,76	374,76	48,36	374,76	48,36	374,76	100,00		400,24
		Suma	3.443.800,00	816.437,82	4.260.237,82	3.240.869,93	3.020.062,83	70,89	2.479.962,44	58,21	2.388.799,37	96,32	91.163,07	1.780.275,38

ESTAT D'EXECUCIÓ DES DE 1/1/2014 FINS A 31/10/2014

Org.	Classificació Prog. Econ.	DENOMINACIÓ DE LES APLICACIONS	Crèdits inicials	Modificacions	Crèdits totals	Despeses autoritzades	Desp. Compromeses	Comp/Cto	Obligacions reconegudes	Obl/Ctos	Pag. líquids	Pag/Obl	Pendent de pag.	Estat d'execució
76	3211 22000	Material escoles bressol	4.000,00		4.000,00	2.631,62	2.631,62	65,79	2.631,62	65,79	2.631,62	100,00		1.368,38
76	3211 22001	Subscripcions i altres escoles bressol	500,00		500,00	77,50	77,50	15,50	77,50	15,50	77,50	100,00		422,50
76	3211 22100	Subministrament elèctric escoles bressol	6.500,00	720,90	7.220,90	7.220,90	4.260,42	59,00	4.260,42	59,00	4.260,42	100,00		2.960,48
76	3211 22102	Subministrament gas escoles bressol.	9.000,00	1.357,81	10.357,81	10.357,81	6.184,54	59,71	5.577,66	53,85	5.577,66	100,00		4.780,15
76	3211 22104	Vestuari personal escoles bressol	800,00		800,00	665,15	665,15	83,14	665,15	83,14	665,15	100,00		134,85
76	3211 22199	Altres subministraments escoles bressol	3.000,00		3.000,00	3.358,14	3.358,14	111,94	3.358,14	111,94	3.358,14	100,00		-358,14
76	3211 22200	Despeses telèfon Escoles bressol: Trapelles i Ginjols.	1.000,00	34,80	1.034,80	1.034,80	598,72	57,86	598,72	57,86	598,72	100,00		436,08
76	3211 22400	Assegurances escoles bressol	300,00		300,00	332,42	332,42	110,81	332,42	110,81	332,42	100,00		-32,42
76	3211 22699	Activitats escoles bressol	1.100,00	829,00	1.929,00	796,00	796,00	41,26	796,00	41,26	796,00	100,00		1.133,00
76	3211 22700	Serveis de neteja escoles bressol.	8.600,00		8.600,00	6.634,85	6.634,85	77,15	6.634,85	77,15	6.634,85	100,00		1.965,15
76	3211 22799	Servei menjador escoles bressol	70.000,00		70.000,00	65.017,47	65.017,47	92,88	36.855,99	52,65	36.855,99	100,00		33.144,01
		Total Programa 3211	538.150,00	2.942,51	541.092,51	388.748,27	381.178,44	70,45	352.410,08	65,13	335.493,82	95,20	16.916,26	188.682,43
76	3220 48000	Aportació IES. Treball de recerca	1.800,00		1.800,00	1.822,00	1.822,00	101,22	1.822,00	101,22	1.822,00	100,00		-22,00
		Total Programa 3220	1.800,00		1.800,00	1.822,00	1.822,00	101,22	1.822,00	101,22	1.822,00	100,00		-22,00
76	3240 48002	Aportació centres educatius i AMPES	1.700,00		1.700,00	1.246,00	1.246,00	73,29	1.171,00	68,88	1.171,00	100,00		529,00
76	3240 48003	Ajuts sortides escolars	3.000,00	3.000,00	6.000,00	3.000,00	3.000,00	50,00	2.999,70	50,00	2.999,70	100,00		3.000,30
76	3240 48004	Aportacions entitats socio educatives	1.000,00		1.000,00	630,00	630,00	63,00	504,00	50,40	504,00	100,00		496,00
76	3240 48005	Beques casals estiu i activitats extraescolars	4.000,00		4.000,00	3.959,00	3.959,00	98,98	3.243,20	81,08	3.221,60	99,33	21,60	756,80
		Total Programa 3240	9.700,00	3.000,00	12.700,00	8.835,00	8.835,00	69,57	7.917,90	62,35	7.896,30	99,73	21,60	4.782,10
76	3353 25500	Escola de música del Gironès		3.750,00	3.750,00	3.750,00	3.750,00	100,00	3.375,00	90,00	3.375,00	100,00		375,00
		Total Programa 3353		3.750,00	3.750,00	3.750,00	3.750,00	100,00	3.375,00	90,00	3.375,00	100,00		375,00
		Suma	3.560.100,00	826.130,33	4.386.230,33	3.353.403,59	3.125.026,66	71,25	2.554.865,81	58,25	2.463.681,14	96,43	91.184,67	1.831.364,52

ESTAT D'EXECUCIÓ DES DE 1/1/2014 FINS A 31/10/2014

Org.	Classificació		DENOMINACIÓ DE LES APLICACIONS	Crèdits inicials	Modificacions	Crèdits totals	Despeses autoritzades	Desp. Compromeses	Comp/Cto	Obligacions reconegudes	Obl/Ctos	Pag. líquids	Pag/Obl	Pendent de pag.	Estat d'execució
	Prog.	Econ.													
76	9330	62200	Adequació escoles bressol		10.500,00	10.500,00	8.353,30	8.353,30	79,56						10.500,00
			Total Programa 9330		10.500,00	10.500,00	8.353,30	8.353,30	79,56		0,00		0,00		10.500,00
			Total Orgànica 76	776.500,00	34.530,33	811.030,33	625.551,21	602.831,59	74,33	558.443,06	68,86	535.859,00	95,96	22.584,06	252.587,27
			Suma	3.560.100,00	836.630,33	4.396.730,33	3.361.756,89	3.133.379,96	71,27	2.554.865,81	58,11	2.463.681,14	96,43	91.184,67	1.841.864,52

ESTAT D'EXECUCIÓ DES DE 1/1/2014 FINS A 31/10/2014

Org.	Classificació Prog. Econ.	DENOMINACIÓ DE LES APLICACIONS	Crèdits inicials	Modificacions	Crèdits totals	Despeses autoritzades	Desp. Compromeses	Comp/Cto	Obligacions reconegudes	Obl/Ctos	Pag. líquids	Pag/Obl	Pendent de pag.	Estat d'execució
77	3351 13100	Retribucions personal laboral temporal Escola de dansa	29.600,00		29.600,00	23.322,62	23.322,62	78,79	23.322,62	78,79	23.322,62	100,00		6.277,38
77	3351 13101	Productivitat personal laboral temporal Escola de dansa	1.600,00		1.600,00									1.600,00
77	3351 13102	Altres retribucions laboral temporal Escola de dansa	21.675,00		21.675,00	17.221,49	17.221,49	79,45	17.221,49	79,45	17.221,49	100,00		4.453,51
77	3351 13109	Complements ILT personal laboral temporal Escola de dansa	100,00		100,00									100,00
77	3351 15100	Gratificacions Escola de Dansa	1.600,00		1.600,00									1.600,00
77	3351 16000	Seguretat Social Escola de dansa	16.600,00		16.600,00	13.384,30	13.384,30	80,63	13.384,30	80,63	10.707,44	80,00	2.676,86	3.215,70
77	3351 21200	Conservació escola de dansa	3.000,00		3.000,00	4.370,45	4.370,45	145,68	3.121,73	104,06	2.873,68	92,05	248,05	-121,73
77	3351 22000	Material divers escola de dansa	1.500,00		1.500,00	820,91	820,91	54,73	820,91	54,73	820,91	100,00		679,09
77	3351 22100	Subministrament elèctric escola de dansa	3.775,00		3.775,00	3.775,00	2.328,58	61,68	2.328,58	61,68	2.328,58	100,00		1.446,42
77	3351 22102	Subministrament gas escola de dansa	5.500,00	636,41	6.136,41	6.136,41	3.657,34	59,60	3.657,34	59,60	3.657,34	100,00		2.479,07
77	3351 22200	Despeses telèfon escola de dansa	1.200,00	66,65	1.266,65	1.266,65	799,15	63,09	799,15	63,09	799,15	100,00		467,50
77	3351 22400	Assegurança escola de dansa	1.200,00		1.200,00									1.200,00
77	3351 22606	Professors escola de dansa	61.600,00	2.480,00	64.080,00	60.540,53	60.540,53	94,48	38.253,70	59,70	38.253,70	100,00		25.826,30
77	3351 22699	Altres despeses diverses Escola de dansa	2.500,00		2.500,00	3.148,79	3.148,79	125,95	3.148,79	125,95	3.148,79	100,00		-648,79
77	3351 22700	Serveis neteja escola municipal de dansa	1.500,00		1.500,00									1.500,00
		Total Programa 3351	152.950,00	3.183,06	156.133,06	133.987,15	129.594,16	83,00	106.058,61	67,93	103.133,70	97,24	2.924,91	50.074,45
		Total Orgànica 77	152.950,00	3.183,06	156.133,06	133.987,15	129.594,16	83,00	106.058,61	67,93	103.133,70	97,24	2.924,91	50.074,45
		Suma	3.713.050,00	839.813,39	4.552.863,39	3.495.744,04	3.262.974,12	71,67	2.660.924,42	58,45	2.566.814,84	96,46	94.109,58	1.891.938,97

ESTAT D'EXECUCIÓ DES DE 1/1/2014 FINS A 31/10/2014

Org.	Classificació Prog. Econ.	DENOMINACIÓ DE LES APLICACIONS	Crèdits inicials	Modificacions	Crèdits totals	Despeses autoritzades	Desp. Compromeses	Comp/Cto	Obligacions reconegudes	Obl/Ctos	Pag. líquids	Pag/Obl	Pendent de pag.	Estat d'execució		
80	1330	21000	Conservació senyalització viària horitzontal i vertical		5.000,00	13.000,79	13.000,79	260,02	12.550,78	251,02	12.550,78	100,00		-7.550,78		
			Total Programa 1330		5.000,00	13.000,79	13.000,79	260,02	12.550,78	251,02	12.550,78	100,00		-7.550,78		
80	1500	21200	Conservació i manteniment d'edificis brigada.		100,00	103,13	103,13	103,13	103,13	103,13	103,13	100,00		-3,13		
80	1500	22104	Vestuari personal serveis en el territori.		1.500,00	987,14	987,14	65,81	987,14	65,81	693,49	70,25	293,65	512,86		
80	1500	22200	Despeses telèfon serveis en el territori		850,00	850,00	732,22	86,14	732,22	86,14	732,22	100,00		117,78		
80	1500	62300	Adquisició útils i eines		3.500,00	1.154,47	1.154,47	32,98	1.154,47	32,98	1.154,47	100,00		2.345,53		
			Total Programa 1500		5.950,00	3.094,74	2.976,96	50,03	2.976,96	50,03	2.683,31	90,14	293,65	2.973,04		
80	1510	22000	Material serveis en el territori		4.000,00	5.057,76	5.057,76	126,44	5.057,76	126,44	5.007,24	99,00	50,52	-1.057,76		
			Total Programa 1510		4.000,00	5.057,76	5.057,76	126,44	5.057,76	126,44	5.007,24	99,00	50,52	-1.057,76		
80	1550	13000	Retribucions bàsiques personal lab. serveis territorials		35.625,00	25.307,80	25.307,80	71,04	25.307,80	71,04	25.307,80	100,00		10.317,20		
80	1550	13001	Productivitat personal fix serveis Territorials		3.500,00									3.500,00		
80	1550	13002	Retribucions complementaries labor fix serveis territorials		39.250,00	24.770,48	24.770,48	63,11	24.770,48	63,11	24.770,48	100,00		14.479,52		
80	1550	13005	Complement personal laboral fix serveis territorials		3.575,00	2.651,90	2.651,90	74,18	2.651,90	74,18	2.651,90	100,00		923,10		
80	1550	13009	Complements ILT personal laboral fix serveis territorials		100,00	3.142,58	3.142,58	3.142,58	3.142,58	3.142,58	3.142,58	100,00		-3.042,58		
80	1550	13100	Retribucions personal laboral temporal serveis territorials		32.350,00	25.371,52	25.371,52	78,43	25.371,52	78,43	25.371,52	100,00		6.978,48		
80	1550	13101	Productivitat personal laboral temporal serveis territorials		2.500,00	3.348,72	3.348,72	133,95	3.348,72	133,95	3.348,72	100,00		-848,72		
80	1550	13102	Altres retribucions laboral temporal serveis territorials		31.350,00	27.438,83	27.438,83	87,52	27.438,83	87,52	27.438,83	100,00		3.911,17		
80	1550	13105	Complement personal laboral temporal serveis territorials		3.375,00	1.089,33	1.089,33	32,28	1.089,33	32,28	1.089,33	100,00		2.285,67		
80	1550	16000	Seguretat Social personal serveis territorials		53.550,00	38.265,29	38.265,29	71,46	38.265,29	71,46	30.421,52	79,50	7.843,77	15.284,71		
			Suma		3.933.175,00	839.813,39	4.772.988,39	3.668.283,78	3.435.396,08	71,98	2.832.896,37	59,35	2.730.598,85	96,39	102.297,52	1.940.092,02

ESTAT D'EXECUCIÓ DES DE 1/1/2014 FINS A 31/10/2014

Org.	Classificació Prog. Econ.	DENOMINACIÓ DE LES APLICACIONS	Crèdits inicials	Modificacions	Crèdits totals	Despeses autoritzades	Desp. Compromeses	Comp/Cto	Obligacions reconegudes	Obl/Ctos	Pag. líquids	Pag/Obl	Pendent de pag.	Estat d'execució	
80	1550	21000	Conservació vies públiques.	35.000,00	20.000,00	55.000,00	43.365,40	43.365,40	78,85	43.331,43	78,78	41.600,82	96,01	1.730,61	11.668,57
80	1550	21400	Manteniment vehicles serveis via pública i obres	24.000,00		24.000,00	26.980,71	26.980,71	112,42	26.980,71	112,42	26.687,14	98,91	293,57	-2.980,71
80	1550	22100	Subministrament elèctric locals brigada.	1.000,00		1.000,00	1.000,00	622,14	62,21	622,14	62,21	622,14	100,00		377,86
80	1550	22103	Subministrament combustible serveis via pública i obres	14.225,00		14.225,00	11.770,95	11.770,95	82,75	11.770,95	82,75	11.770,95	100,00		2.454,05
80	1550	22199	Material eines i altres subministraments brigada.	3.500,00		3.500,00	3.950,98	3.950,98	112,89	3.950,98	112,89	3.924,63	99,33	26,35	-450,98
80	1550	22400	Assegurança vehicles servei via pública i obres	2.600,00		2.600,00	2.121,69	2.121,69	81,60	2.121,69	81,60	2.121,69	100,00		478,31
80	1550	22700	Neteja viària				3.600,00	3.600,00							
80	1550	60925	Mobiliari urbà.	10.000,00	5.000,00	15.000,00	9.171,50	9.171,50	61,14	9.129,46	60,86	9.129,46	100,00		5.870,54
			Total Programa 1550	295.500,00	25.000,00	320.500,00	253.347,68	252.969,82	78,93	249.293,81	77,78	239.399,51	96,03	9.894,30	71.206,19
80	1610	13100	Retribucions personal laboral temporal EDAR	26.450,00		26.450,00	20.765,00	20.765,00	78,51	20.765,00	78,51	20.765,00	100,00		5.685,00
80	1610	13101	Productivitat personal laboral temporal EDAR	6.000,00		6.000,00	5.067,94	5.067,94	84,47	5.067,94	84,47	5.067,94	100,00		932,06
80	1610	13102	Altres retribucions laboral temporal EDAR	30.850,00		30.850,00	24.048,24	24.048,24	77,95	24.048,24	77,95	24.048,24	100,00		6.801,76
80	1610	13109	Complements ILT personal laboral temporal EDAR	100,00		100,00									100,00
80	1610	15100	Gratificacions personal EDAR.	1.000,00		1.000,00									1.000,00
80	1610	16000	Seguretat Social personal EDAR.	23.700,00		23.700,00	17.697,80	17.697,80	74,67	17.697,80	74,67	13.989,21	79,04	3.708,59	6.002,20
80	1610	21000	Conservació xarxa clavegueram	500,00		500,00	404,14	404,14	80,83	404,14	80,83	404,14	100,00		95,86
80	1610	21300	Arranjament i manteniment maquinaria, inst. i utilitatge.	12.000,00		12.000,00	14.578,42	14.578,42	121,49	14.578,42	121,49	12.935,91	88,73	1.642,51	-2.578,42
80	1610	22100	Energia elèctrica EDAR	89.500,00	5.492,05	94.992,05	52.652,11	52.652,11	55,43	52.652,11	55,43	52.652,11	100,00		42.339,94
80	1610	22199	Subministrament reactius EDAR	28.000,00		28.000,00	27.553,51	27.553,51	98,41	27.553,51	98,41	26.588,17	96,50	965,34	446,49
80	1610	22200	Telèfon EDAR	1.000,00		1.000,00	1.000,00	686,25	68,63	686,25	68,63	686,25	100,00		313,75
			Suma	4.242.600,00	870.305,44	5.112.905,44	3.934.012,17	3.700.432,86	72,37	3.094.257,14	60,52	2.983.592,65	96,42	110.664,49	2.018.648,30

ESTAT D'EXECUCIÓ DES DE 1/1/2014 FINS A 31/10/2014

Org.	Classificació Prog. Econ.	DENOMINACIÓ DE LES APLICACIONS	Crèdits inicials	Modificacions	Crèdits totals	Despeses autoritzades	Desp. Compromeses	Comp/Cto	Obligacions reconegudes	Obl/Ctos	Pag. líquids	Pag/Obl	Pendent de pag.	Estat d'execució
80	1610 22699	Despeses diverses EDAR	6.500,00	85,86	6.585,86	5.591,00	5.591,00	84,89	5.591,00	84,89	5.591,00	100,00		994,86
80	1610 22700	Gestió residus EDAR	37.000,00		37.000,00	13.523,83	13.523,83	36,55	13.523,83	36,55	13.523,83	100,00		23.476,17
80	1610 63300	Millores EDAR	100,00		100,00									100,00
		Total Programa 1610	262.700,00	5.577,91	268.277,91	182.881,99	182.568,24	68,05	182.568,24	68,05	176.251,80	96,54	6.316,44	85.709,67
80	1630 62300	Maquinària neteja viària	20.000,00		20.000,00									20.000,00
80	1630 62400	Adquisició vehicle servei neteja viària				5.000,00	5.000,00		5.000,00		5.000,00	100,00		-5.000,00
		Total Programa 1630	20.000,00		20.000,00	5.000,00	5.000,00	25,00	5.000,00	25,00	5.000,00	100,00		15.000,00
80	1640 21200	Conservació cementiri municipal.	500,00		500,00	55,09	55,09	11,02	55,09	11,02	55,09	100,00		444,91
80	1640 22100	Subministrament elèctric cementiri	100,00		100,00	100,00	91,43	91,43	91,43	91,43	91,43	100,00		8,57
80	1640 62200	Cementiri	100.000,00		100.000,00									100.000,00
		Total Programa 1640	100.600,00		100.600,00	155,09	146,52	0,15	146,52	0,15	146,52	100,00		100.453,48
80	1650 21000	Conservació xarxa enllumenat públic.	48.000,00		48.000,00	51.356,45	51.356,45	106,99	37.896,34	78,95	37.896,34	100,00		10.103,66
80	1650 22100	Subministrament elèctric enllumenat públic.	95.200,00	9.300,05	104.500,05	104.500,05	62.397,89	59,71	62.396,08	59,71	62.396,08	100,00		42.103,97
80	1650 63300	Millores enllumenat públic	80.000,00	86.000,00	166.000,00	67.641,90	67.641,90	40,75	67.641,90	40,75	67.641,90	100,00		98.358,10
		Total Programa 1650	223.200,00	95.300,05	318.500,05	223.498,40	181.396,24	56,95	167.934,32	52,73	167.934,32	100,00		150.565,73
80	1710 21000	Conservació parcs salut i infantils i jardins	7.500,00		7.500,00	6.770,21	6.770,21	90,27	6.770,21	90,27	6.770,21	100,00		729,79
80	1710 22699	Treballs poda arbrat				2.997,00	2.997,00							
80	1710 22799	Treballs de defensa fitosanitària espais verds	4.000,00		4.000,00	2.096,27	2.096,27	52,41	2.096,27	52,41	2.096,27	100,00		1.903,73
80	1710 25500	Conveni manteniment parc urbà de salut				600,00	600,00							
80	1710 62700	Actuacions adequació parcs i jardins		65.000,00	65.000,00	32.807,17	32.807,17	50,47						65.000,00
		Total Programa 1710	11.500,00	65.000,00	76.500,00	45.270,65	45.270,65	59,18	8.866,48	11,59	8.866,48	100,00		67.633,52
		Suma	4.659.500,00	1.030.691,35	5.690.191,35	4.238.842,61	3.963.152,57	69,65	3.301.774,66	58,03	3.190.347,87	96,63	111.426,79	2.388.416,69

ESTAT D'EXECUCIÓ DES DE 1/1/2014 FINS A 31/10/2014

Org.	Classificació		DENOMINACIÓ DE LES APLICACIONS	Crèdits inicials	Modificacions	Crèdits totals	Despeses autoritzades	Desp. Compromeses	Comp/Cto	Obligacions reconegudes	Obl/Ctos	Pag. líquids	Pag/Obl	Pendent de pag.	Estat d'execució
	Prog.	Econ.													
80	1720	21000	Treballs desbrossament espais verds, vials i rieres.	18.000,00		18.000,00	11.791,47	11.791,47	65,51	6.455,37	35,86	5.693,07	88,19	762,30	11.544,63
			Total Programa 1720	18.000,00		18.000,00	11.791,47	11.791,47	65,51	6.455,37	35,86	5.693,07	88,19	762,30	11.544,63
			Total Orgànica 80	946.450,00	190.877,96	1.137.327,96	743.098,57	700.178,45	61,56	640.850,24	56,35	623.533,03	97,30	17.317,21	496.477,72
			Suma	4.659.500,00	1.030.691,35	5.690.191,35	4.238.842,61	3.963.152,57	69,65	3.301.774,66	58,03	3.190.347,87	96,63	111.426,79	2.388.416,69

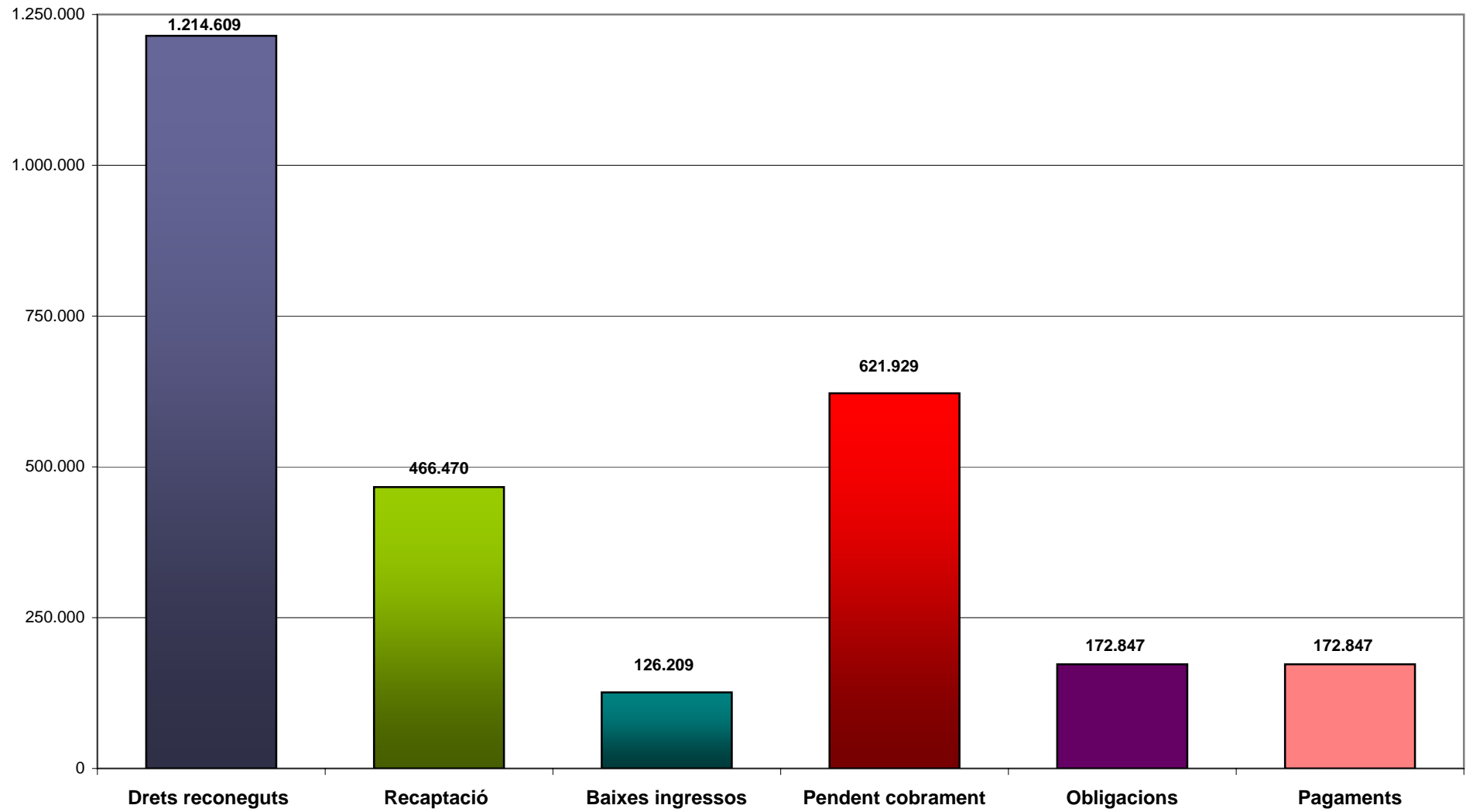
ESTAT D'EXECUCIÓ DES DE 1/1/2014 FINS A 31/10/2014

Org.	Classificació		DENOMINACIÓ DE LES APLICACIONS	Crèdits inicials	Modificacions	Crèdits totals	Despeses autoritzades	Desp. Compromeses	Comp/Cto	Obligacions reconegudes	Obl/Ctos	Pag. líquids	Pag/Obl	Pendent de pag.	Estat d'execució
	Prog.	Econ.													
91	4310	48900	Associació de Comerciants de Celrà.	2.500,00		2.500,00									2.500,00
			Total Programa 4310	2.500,00		2.500,00			0,00		0,00		0,00		2.500,00
91	4320	22699	Programa de senyalització patrimoni arquitectònic i natural	15.000,00		15.000,00	12.360,03	12.360,03	82,40	12.224,51	81,50	12.224,51	100,00		2.775,49
			Total Programa 4320	15.000,00		15.000,00	12.360,03	12.360,03	82,40	12.224,51	81,50	12.224,51	100,00		2.775,49
			Total Orgànica 91	17.500,00		17.500,00	12.360,03	12.360,03	70,63	12.224,51	69,85	12.224,51	100,00		5.275,49
			Suma	4.677.000,00	1.030.691,35	5.707.691,35	4.251.202,64	3.975.512,60	69,65	3.313.999,17	58,06	3.202.572,38	96,64	111.426,79	2.393.692,18

ESTAT D'EXECUCIÓ DES DE 1/1/2014 FINS A 31/10/2014

Org.	Classificació		DENOMINACIÓ DE LES APLICACIONS	Crèdits inicials	Modificacions	Crèdits totals	Despeses autoritzades	Desp. Compromeses	Comp/Cto	Obligacions reconegudes	Obl/Ctos	Pag. líquids	Pag/Obl	Pendent de pag.	Estat d'execució
	Prog.	Econ.													
96	3130	22799	Serveis desratització i desinfecció edificis	1.000,00		1.000,00	723,19	723,19	72,32	723,19	72,32	627,60	86,78	95,59	276,81
96	3130	25500	C. Comarcal Gironès. Recollida de gossos.	1.200,00		1.200,00	1.374,81	1.374,81	114,57	1.374,81	114,57	1.374,81	100,00		-174,81
96	3130	48000	Germandat Donadors de Sang de Girona i Fundació Esclerosis M	800,00		800,00									800,00
			Total Programa 3130	3.000,00		3.000,00	2.098,00	2.098,00	69,93	2.098,00	69,93	2.002,41	95,44	95,59	902,00
			Total Orgànica 96	3.000,00		3.000,00	2.098,00	2.098,00	69,93	2.098,00	69,93	2.002,41	95,44	95,59	902,00
			Suma	4.680.000,00	1.030.691,35	5.710.691,35	4.253.300,64	3.977.610,60	69,65	3.316.097,17	58,07	3.204.574,79	96,64	111.522,38	2.394.594,18

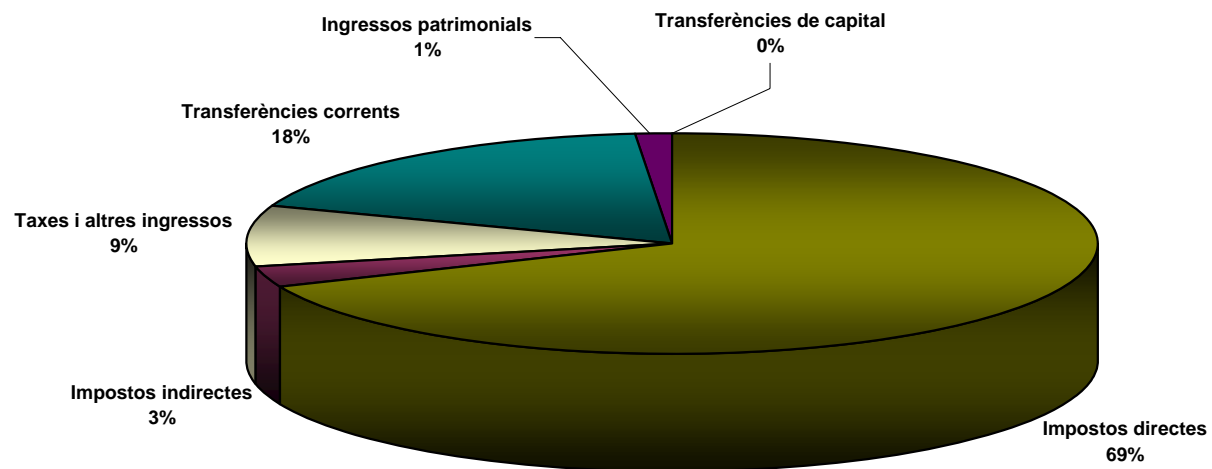
Pressupostos tancats a 31 d'octubre de 2014



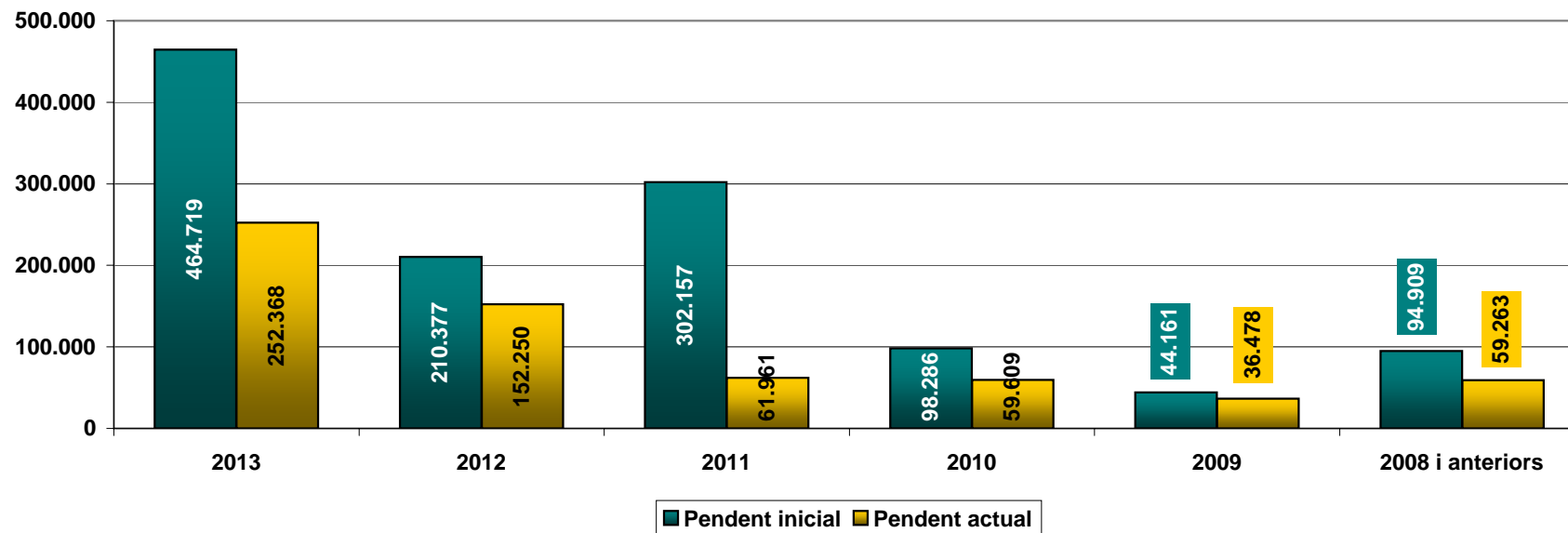
<i>Descripció</i>	<i>Sdo. inicial total drets</i>	<i>Drets recaptats</i>	<i>Baixes</i>	<i>Drets Pend. Cobrament</i>	<i>recaptaci o %</i>	<i>Baixes %</i>	<i>Pendent %</i>	<i>pendent total</i>	<i>% sobre total</i>
Impostos directes	637.610,70	138.704,04	71.819,67	427.086,99	21,8%	11,3%	67,0%		68,7%
Impostos indirectes	22.487,51	4.396,17	-	18.091,34	19,5%	0,0%	80,5%		2,9%
Taxes i altres ingressos	198.178,71	88.140,14	54.111,13	55.927,44	44,5%	27,3%	28,2%		9,0%
Transferències corrents	337.547,48	224.454,35	275,56	112.817,57	66,5%	0,1%	33,4%		18,1%
Ingressos patrimonials	10.067,70	2.059,25	2,91	8.005,54	20,5%	0,0%	79,5%		1,3%
Transferències de capital	8.716,48	8.716,48	-	-	100,0%	0,0%	0,0%		0,0%
	1.214.608,58	466.470,43	126.209,27	621.928,88	38,4%	10,4%	51,2%		100,0%

<i>Exercici del deute</i>	<i>Sdo. inicial total drets</i>	<i>Drets recaptats</i>	<i>Baixes</i>	<i>Drets Pend. Cobrament</i>	<i>recaptaci o %</i>	<i>Baixes %</i>	<i>Pendent %</i>	<i>pendent total</i>	<i>% sobre total</i>
2013	464.719,45	172.782,12	39.569,80	252.367,53	37,2%	8,5%	54,3%		40,6%
2012	210.377,45	41.408,89	16.718,77	152.249,79	19,7%	7,9%	72,4%		24,5%
2011	302.156,52	212.727,48	27.467,57	61.961,47	70,4%	9,1%	20,5%		10,0%
2010	98.285,77	2.342,85	36.333,60	59.609,32	2,4%	37,0%	60,6%		9,6%
2009	44.160,71	6.051,13	1.631,42	36.478,16	13,7%	3,7%	82,6%		5,9%
2008	33.934,45	5.001,41	1.463,08	27.469,96	14,7%	4,3%	81,0%		4,4%
2007	16.419,57	623,01	1.856,92	13.939,64	3,8%	11,3%	84,9%		2,2%
2006	9.449,59	120,63	1.168,11	8.160,85	1,3%	12,4%	86,4%		1,3%
2005	11.342,05	6.385,25	-	4.956,80	56,3%	0,0%	43,7%		0,8%
2004	23.763,02	19.027,66	-	4.735,36	80,1%	0,0%	19,9%		0,8%
	1.214.608,58	466.470,43	126.209,27	621.928,88	38,4%	10,4%	51,2%		100,0%

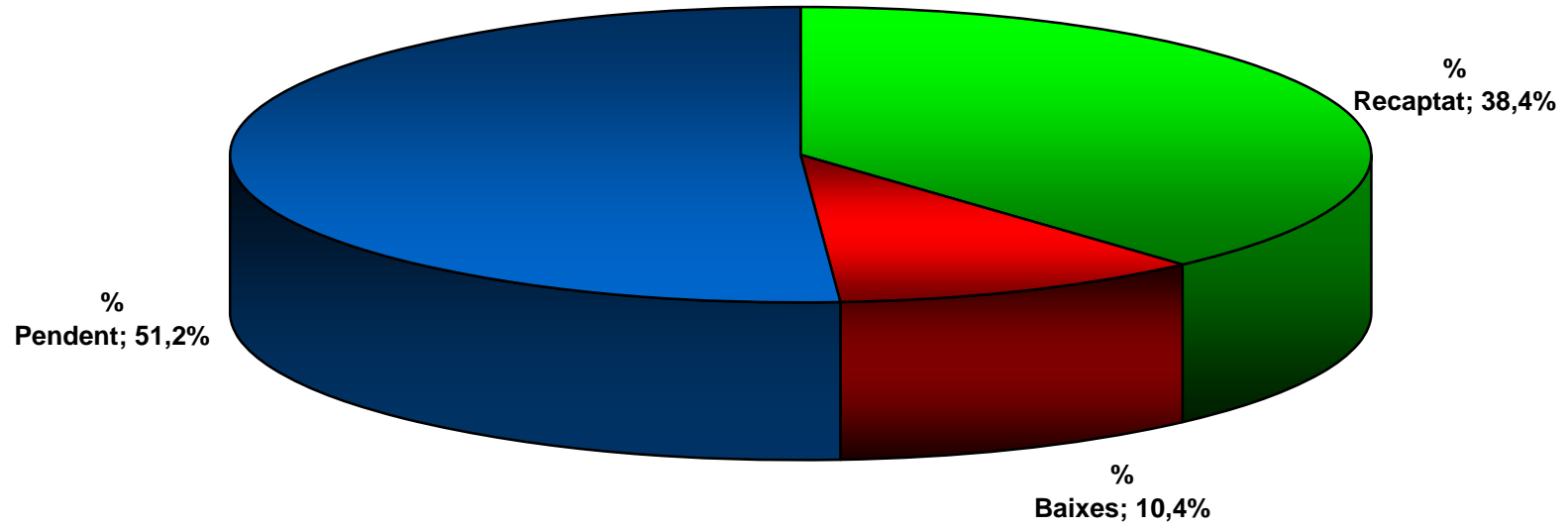
Exercicis tancats pendent per capítols



Distribució pendent per exercicis



Pressupostos tancats d'ingressos



ESTAT D'EXECUCIÓ EXERCICIS TANCATS D'INGRESSOS A 31 D'OCTUBRE DE 2014

	<i>Pendent a 1/01/14</i>	<i>Recaptat</i>	<i>Baixes</i>	<i>Pendent recaptar a 31/10/14</i>	<i>% Recaptat</i>	<i>% Baixes</i>	<i>% Pendent</i>
Impostos directes	262.545,33	72.637,06	38.855,63	151.052,64	27,7%	14,8%	57,5%
Impostos indirectes	8.357,00	4.396,17	-	3.960,83	52,6%	0,0%	47,4%
Taxes i altres ingressos	102.133,16	83.313,16	435,70	18.384,30	81,6%	0,4%	18,0%
Transferències corrents	77.781,28	6.464,00	275,56	71.041,72	8,3%	0,4%	91,3%
Ingressos patrimonials	9.990,20	2.059,25	2,91	7.928,04	20,6%	0,0%	79,4%
Transferències de capital	3.912,48	3.912,48	-	-	100,0%	0,0%	0,0%
Total 2013	464.719,45	172.782,12	39.569,80	252.367,53	37,2%	8,5%	54,3%
Impostos directes	137.704,09	27.030,84	15.327,53	95.345,72	19,6%	11,1%	69,2%
Impostos indirectes	10.028,83	-	-	10.028,83	0,0%	0,0%	100,0%
Taxes i altres ingressos	10.020,67	1.948,90	1.391,24	6.680,53	19,4%	13,9%	66,7%
Transferències corrents	52.546,36	12.429,15	-	40.117,21	23,7%	0,0%	76,3%
Ingressos patrimonials	77,50	-	-	77,50	0,0%	0,0%	100,0%
Total 2012	210.377,45	41.408,89	16.718,77	152.249,79	19,7%	7,9%	72,4%
Impostos directes	72.584,58	6.663,11	10.434,27	55.487,20	9,2%	14,4%	76,4%
Impostos indirectes	3.125,35	-	-	3.125,35	0,0%	0,0%	100,0%
Taxes i altres ingressos	23.246,59	2.864,37	17.033,30	3.348,92	12,3%	73,3%	14,4%
Transferències corrents	203.200,00	203.200,00	-	-	100,0%	0,0%	0,0%
Total 2011	302.156,52	212.727,48	27.467,57	61.961,47	70,4%	9,1%	20,5%
Impostos directes	44.192,88	2.337,15	1.308,71	40.547,02	5,3%	3,0%	91,8%
Impostos indirectes	270,20	-	-	270,20	0,0%	0,0%	100,0%
Taxes i altres ingressos	52.164,05	5,70	35.024,89	17.133,46	0,0%	67,1%	32,8%
Transferències corrents	1.658,64	-	-	1.658,64	0,0%	0,0%	100,0%
Total 2010	98.285,77	2.342,85	36.333,60	59.609,32	2,4%	37,0%	60,6%
Impostos directes	40.133,15	3.689,93	1.405,42	35.037,80	9,2%	3,5%	87,3%
Taxes i altres ingressos	1.666,36	-	226,00	1.440,36	0,0%	13,6%	86,4%
Transferències corrents	2.361,20	2.361,20	-	-	100,0%	0,0%	0,0%
Total 2009	44.160,71	6.051,13	1.631,42	36.478,16	13,7%	3,7%	82,6%
Impostos directes	24.517,63	189,40	1.463,08	22.865,15	0,8%	6,0%	93,3%
Impostos indirectes	706,13	-	-	706,13	0,0%	0,0%	100,0%
Taxes i altres ingressos	3.906,69	8,01	-	3.898,68	0,2%	0,0%	99,8%
Transferències de capital	4.804,00	4.804,00	-	-	100,0%	0,0%	0,0%
Total 2008	33.934,45	5.001,41	1.463,08	27.469,96	14,7%	4,3%	81,0%
Impostos directes	14.409,06	623,01	1.856,92	11.929,13	4,3%	12,9%	82,8%
Taxes i altres ingressos	2.010,51	-	-	2.010,51	0,0%	0,0%	100,0%
Total 2007	16.419,57	623,01	1.856,92	13.939,64	3,8%	11,3%	84,9%
Impostos directes	7.786,11	120,63	1.168,11	6.497,37	1,5%	15,0%	83,4%
Taxes i altres ingressos	1.663,48	-	-	1.663,48	0,0%	0,0%	100,0%
Total 2006	9.449,59	120,63	1.168,11	8.160,85	1,5%	12,4%	86,4%
Impostos directes	10.953,01	6.385,25	-	4.567,76	58,3%	0,0%	41,7%
Taxes i altres ingressos	389,04	-	-	389,04	0,0%	0,0%	100,0%
Total 2005	11.342,05	6.385,25	-	4.956,80	58,3%	0,0%	43,7%
Impostos directes	22.784,86	19.027,66	-	3.757,20	83,5%	0,0%	16,5%
Taxes i altres ingressos	978,16	-	-	978,16	0,0%	0,0%	100,0%
Total 2004	23.763,02	19.027,66	-	4.735,36	83,5%	0,0%	19,9%
Total general	1.214.608,58	466.470,43	126.209,27	621.928,88	38,4%	10,4%	51,2%