

PRESSUPOST D'INGRESSOS

2014

ESTAT D'EXECUCIÓ DES DE

1/1/2014

FINS A

30/4/2014

Pàg.

1

Classificació CAPÍTOL	DENOMINACIÓ DELS CAPÍTOLS	Previsions inicials	Modificacions	Previsions definitives	Drets nets	Ingressos realitzats	Devolucions d'ingressos	Recaptació líquida	Pendent de cobr.	Estat d'execució
1	IMPOSTOS DIRECTES.	1.811.000,00		1.811.000,00	124.259,94	38.823,13	2.015,95	36.807,18	87.452,76	-1.686.740,06
2	IMPOSTOS INDIRECTES.	65.000,00		65.000,00	29.501,29	29.833,42	399,63	29.433,79	67,50	-35.498,71
3	TAXES, PREUS PÚBLICS I ALTRES INGRESSOS.	1.446.000,00	5.577,91	1.451.577,91	540.439,95	426.522,08	189,40	426.332,68	114.107,27	-911.137,96
4	TRANSFERÈNCIA CORRENTS.	906.575,00	29.997,26	936.572,26	376.734,71	383.720,21	8.278,72	375.441,49	1.293,22	-559.837,55
5	INGRESSOS PATRIMONIALS.	85.500,00		85.500,00	38.150,36	23.047,92		23.047,92	15.102,44	-47.349,64
6	ALIENACIÓ D'INVERSIONS REALS.	400,00		400,00						-400,00
7	TRANSFERÈNCIES DE CAPITAL.	170.100,00	52.769,12	222.869,12	73.938,03	73.938,03		73.938,03		-148.931,09
8	ACTIUS FINANCERS.		495.342,37	495.342,37						-495.342,37
9	PASSIUS FINANCERS.	195.425,00	-195.425,00							
	Suma total ingressos	4.680.000,00	388.261,66	5.068.261,66	1.183.024,28	975.884,79	10.883,70	965.001,09	218.023,19	-3.885.237,38

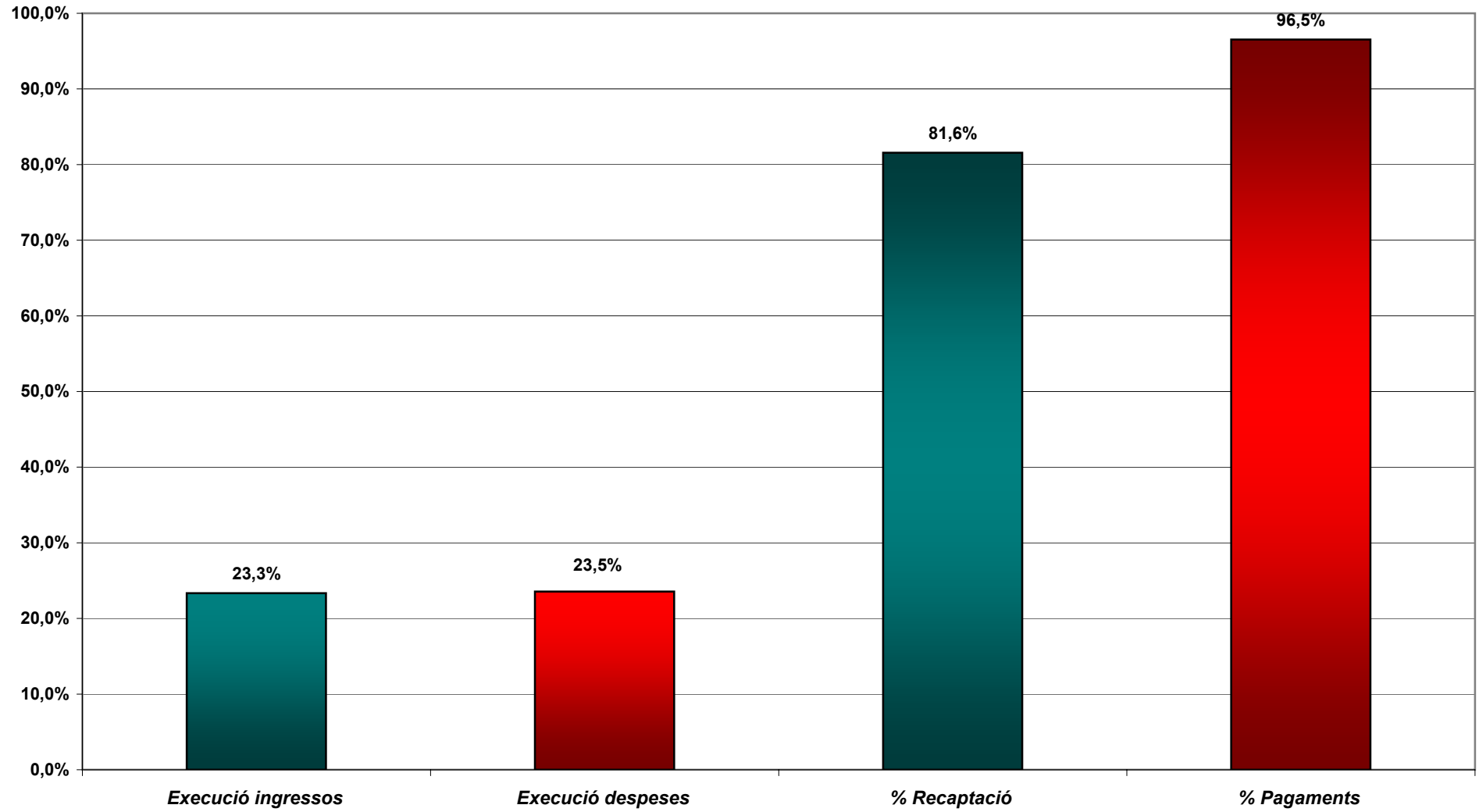
PRESSUPOST DE DESPESES

2014

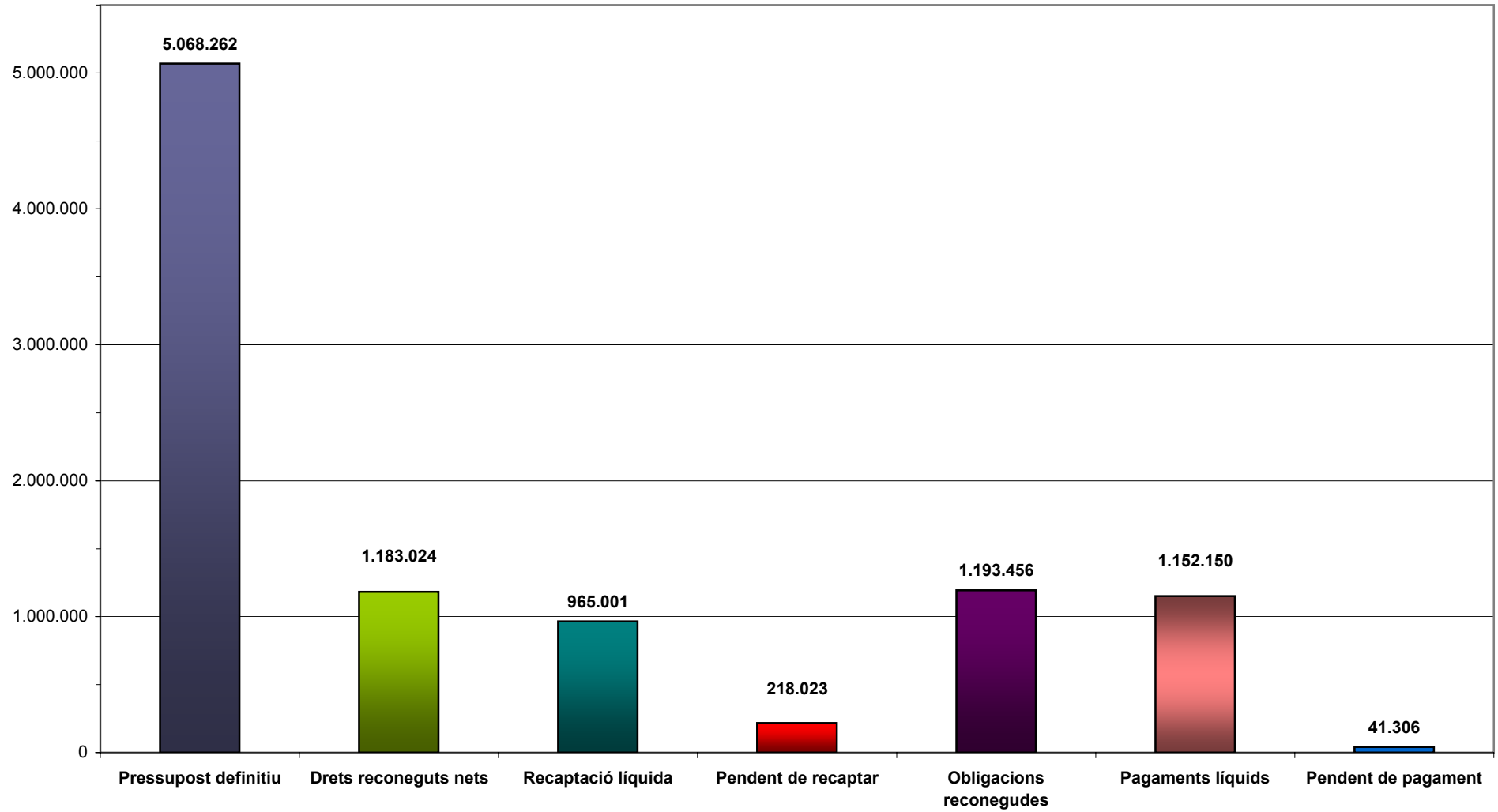
Classificació CAPÍTOL	DENOMINACIÓ DELS CAPÍTOLS	Crèdits inicials	Modificacions	Crèdits totals	Obligacions reconegudes	Pag. realitzats	Reintegr. de despeses	Pag. líquids	Pendent de pag.	Estat d'execució
1	DESPESES DE PERSONAL.	1.701.850,00		1.701.850,00	479.491,29	449.298,87		449.298,87	30.192,42	1.222.358,71
2	DESPESES CORRENTS EN BÉNS I SERVEIS.	2.080.150,00	125.717,88	2.205.867,88	582.088,45	573.562,61		573.562,61	8.525,84	1.623.779,43
3	DESPESES FINANCERES.	38.000,00		38.000,00	3.652,40	3.690,80	38,40	3.652,40		34.347,60
4	TRANSFERÈNCIES CORRENTS.	130.825,00	17.836,67	148.661,67	43.554,49	43.554,49		43.554,49		105.107,18
6	INVERSIONS REALS.	656.175,00	244.707,11	900.882,11	62.514,60	59.926,83		59.926,83	2.587,77	838.367,51
7	TRANSFERÈNCIES DE CAPITAL.	3.000,00		3.000,00						3.000,00
9	PASSIUS FINANCERS.	70.000,00		70.000,00	22.154,48	22.154,48		22.154,48		47.845,52
	Suma total despeses	4.680.000,00	388.261,66	5.068.261,66	1.193.455,71	1.152.188,08	38,40	1.152.149,68	41.306,03	3.874.805,95

	Diferència. . .				-10.431,43	-176.303,29	10.845,30	-187.148,59	176.717,16	-10.431,43
--	-----------------	--	--	--	------------	-------------	-----------	-------------	------------	------------

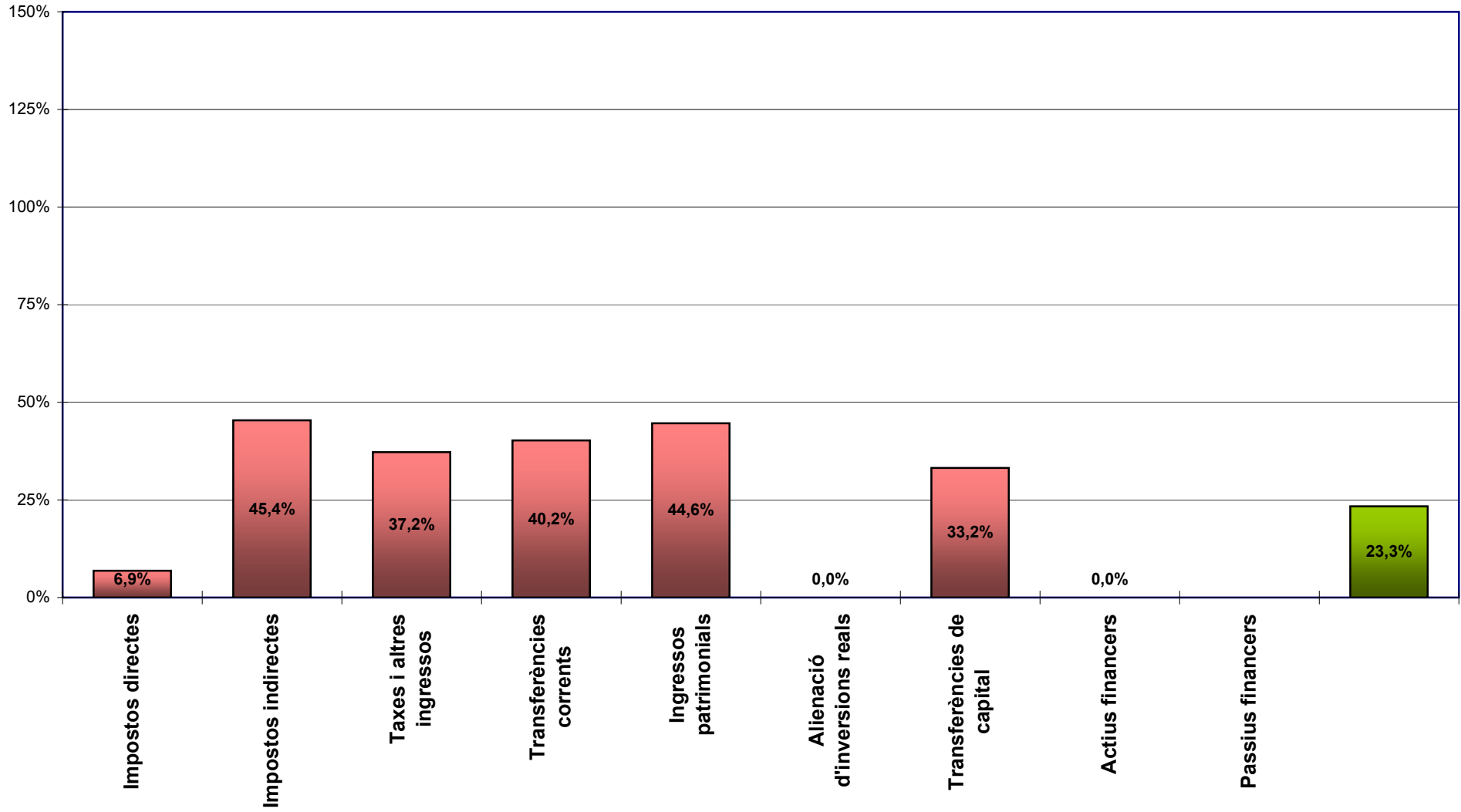
### Execució pressupostos abril



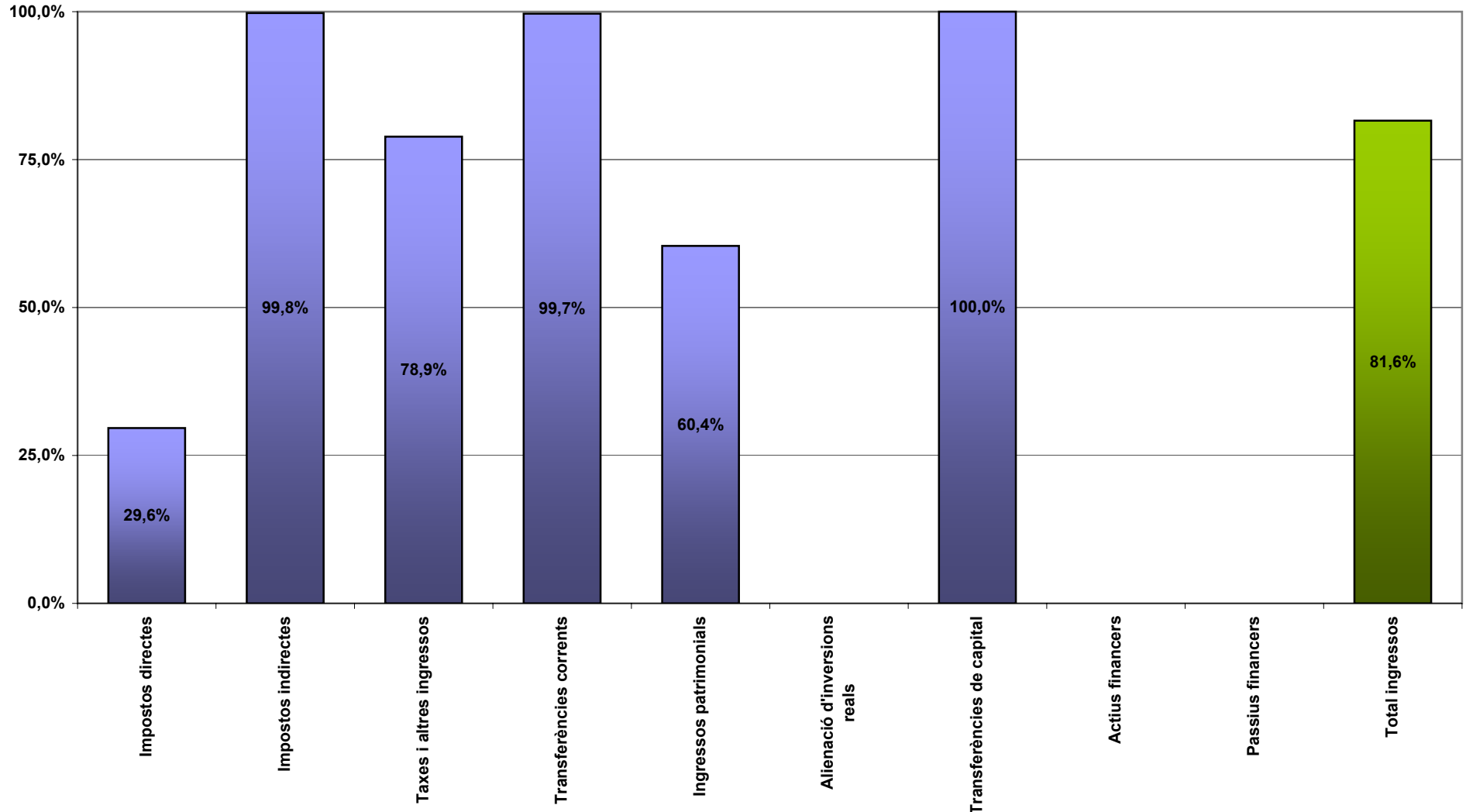
## Pressupost corrent abril



### % Execució pressupost d'ingressos



**% recaptació**



## ESTAT D'EXECUCIÓ DES DE

1/1/2014

FINS A

30/4/2014

Classificació Econ.	Org.	DENOMINACIÓ DE LES APLICACIONS	Previsions inicials	Modificacions	Previsions definitives	Drets nets	Der/Prev	Ingressos realitzats	Devolucions d'ingressos	Recaptació líquida	Rec/Der	Pendent de cobr.	Estat d'execució
11200	12	Impost sobre béns immobles. Béns immob. naturalesa rústica	13.000,00		13.000,00								-13.000,00
11300	12	Impost sobre béns immobles. Béns immob. de naturalesa urbana	958.000,00		958.000,00	45.630,08	4,76	23.742,01	937,60	22.804,41	49,98	22.825,67	-912.369,92
11500	12	Impost sobre vehicles de tracció mecànica	350.000,00		350.000,00	3.274,29	0,94	3.014,70	359,86	2.654,84	81,08	619,45	-346.725,71
11600	12	Impost sobre increment valor dels terrenys de nat. urbana	60.000,00		60.000,00	47.688,23	79,48	1.637,38	718,49	918,89	1,93	46.769,34	-12.311,77
13000	12	Impost sobre activitats econòmiques	430.000,00		430.000,00	27.667,34	6,43	10.429,04		10.429,04	37,69	17.238,30	-402.332,66
29000	12	Impost sobre construccions, instal·lacions i obres.	65.000,00		65.000,00	29.501,29	45,39	29.833,42	399,63	29.433,79	99,77	67,50	-35.498,71
30000	80	Drets connexió xarxa d'aigües	3.500,00		3.500,00	1.153,35	32,95	768,90		768,90	66,67	384,45	-2.346,65
30100	80	Clavegueram.	22.500,00		22.500,00	13.692,39	60,86	6.847,51		6.847,51	50,01	6.844,88	-8.807,61
30200	23	Gestió de residus	302.600,00		302.600,00	159.011,18	52,55	69.358,56		69.358,56	43,62	89.652,62	-143.588,82
30900	80	Taxa conservació cementiri	6.000,00		6.000,00	5.493,13	91,55	20,33		20,33	0,37	5.472,80	-506,87
31200	76	Taxa escola bressol	165.000,00		165.000,00	60.264,23	36,52	59.549,00		59.549,00	98,81	715,23	-104.735,77
31201	76	Taxa escola bressol Servei Menjador	97.500,00		97.500,00	36.438,71	37,37	36.280,06		36.280,06	99,56	158,65	-61.061,29
31202	77	Taxa escola de dansa	103.000,00		103.000,00	64.984,55	63,09	64.119,95	111,40	64.008,55	98,50	976,00	-38.015,45
31203	76	Taxa casalet d'estiu	8.000,00		8.000,00	1.245,00	15,56	1.245,00		1.245,00	100,00		-6.755,00
32100	21	Taxa llicències urbanístiques	8.000,00		8.000,00	2.845,00	35,56	2.845,00		2.845,00	100,00		-5.155,00
32200	21	Llicències primera ocupació i cèdules habitabilitat.	1.500,00		1.500,00	660,00	44,00	660,00		660,00	100,00		-840,00
32300	21	Taxes per altres serveis urbanístics.	9.000,00		9.000,00	972,40	10,80	972,40		972,40	100,00		-8.027,60
32500	11	Taxa per expedició de documents.	500,00		500,00	22,73	4,55	22,73		22,73	100,00		-477,27
32900	21	Llicències d'obertura d'establiments.	7.000,00		7.000,00	576,72	8,24	576,72		576,72	100,00		-6.423,28
32902	11	Llicència d'auto-taxi.	100,00		100,00								-100,00
33200	12	Compensació companyies elèctriques i de gas.	155.000,00		155.000,00	38.805,59	25,04	34.152,70		34.152,70	88,01	4.652,89	-116.194,41
33300	12	Compensació altres empreses serveis telecomunicacions.	100,00		100,00								-100,00
33500	12	Taules i cadires.	1.850,00		1.850,00	1.802,50	97,43	472,00		472,00	26,19	1.330,50	-47,50
33800	12	Compensació CTNE i altres companyies telefòniques.	20.000,00		20.000,00								-20.000,00
33900	12	Parades i barraques.	27.500,00		27.500,00	12.954,68	47,11	12.954,68		12.954,68	100,00		-14.545,32
33902	12	Taxa per ocupació del domini públic local.	1.000,00		1.000,00								-1.000,00
		<b>Suma</b>	2.815.650,00		2.815.650,00	554.683,39	19,70	359.502,09	2.526,98	356.975,11	64,36	197.708,28	-2.260.966,61

## ESTAT D'EXECUCIÓ DES DE 1/1/2014 FINS A 30/4/2014

Classificació Econ.	Org.	DENOMINACIÓ DE LES APLICACIONS	Previsions inicials	Modificacions	Previsions definitives	Drets nets	Der/Prev	Ingressos realitzats	Devolucions d'ingressos	Recaptació líquida	Rec/Der	Pendent de cobr.	Estat d'execució
33905	21	Ocupació via pública amb mercaderies, runes, obres.	1.000,00		1.000,00	67,43	6,74	33,46		33,46	49,62	33,97	-932,57
34200	30	Preu públic cursos i tallers de cultura	2.000,00		2.000,00	422,00	21,10	470,00	48,00	422,00	100,00		-1.578,00
34200	76	Preus públics cursos educació	500,00		500,00	555,00	111,00	555,00		555,00	100,00		55,00
34201	30	Escola d'art	31.000,00		31.000,00	15.985,15	51,57	15.353,15	30,00	15.323,15	95,86	662,00	-15.014,85
34300	40	Serveis esportius	18.000,00		18.000,00	9.442,40	52,46	9.019,40		9.019,40	95,52	423,00	-8.557,60
34400	30	Preu públic teatre de l'Ateneu	10.000,00		10.000,00	6.071,83	60,72	6.071,83		6.071,83	100,00		-3.928,17
34404	30	Activitats àrea de cultura.	500,00		500,00	20,00	4,00	20,00		20,00	100,00		-480,00
34900	14	Preu públic Celrà sense fils	6.900,00		6.900,00	2.580,00	37,39	2.550,00		2.550,00	98,84	30,00	-4.320,00
34905	14	Activitats promoció econòmica	4.000,00		4.000,00	670,00	16,75	670,00		670,00	100,00		-3.330,00
34905	50	Activitats àrea de joventut	1.550,00		1.550,00								-1.550,00
38900	12	Reintegrant de presupostos tancats.	1.000,00		1.000,00	6.475,47	647,55	6.475,47		6.475,47	100,00		5.475,47
39100	21	Sancions infraccions urbanístiques.	1.000,00		1.000,00								-1.000,00
39110	12	Sancions tributàries.	100,00		100,00	660,00	660,00	180,00		180,00	27,27	480,00	560,00
39200	12	Recàrrec per declaració extemporània	1.000,00		1.000,00	2.151,12	215,11	12,98		12,98	0,60	2.138,14	1.151,12
39210	12	Recàrrec executiu	3.000,00		3.000,00	16,34	0,54	16,34		16,34	100,00		-2.983,66
39211	12	Recàrrec de constrenyiment.	20.000,00		20.000,00	8.344,93	41,72	8.344,93		8.344,93	100,00		-11.655,07
39300	12	Interessos de demora.	7.000,00		7.000,00	3.628,67	51,84	3.521,53		3.521,53	97,05	107,14	-3.371,33
39600	21	Quotes urbanístiques Palahines	26.000,00		26.000,00								-26.000,00
39900	11	Utilització privativa horts municipals	100,00		100,00	135,00	135,00	90,00		90,00	66,67	45,00	35,00
39900	12	Recursos eventuais	25.000,00		25.000,00	5.201,01	20,80	5.201,01		5.201,01	100,00		-19.798,99
39900	21	Taxa serveis Consell Comarcal del Gironès	100,00		100,00								-100,00
39901	76	Compensació utilització cuina escoles	8.000,00		8.000,00								-8.000,00
39902	76	Activitats centres educatius	1.100,00		1.100,00								-1.100,00
39903	76	Convenis escolarització escoles bressol	100,00		100,00								-100,00
39904	12	Indemnitzacions companyies d'assegurances	12.000,00		12.000,00	3.085,09	25,71	3.085,09		3.085,09	100,00		-8.914,91
39905	76	Sortides i activitats escoles bressol	1.400,00		1.400,00	25,00	1,79	25,00		25,00	100,00		-1.375,00
39906	11	Anuncis a càrrec de particulars				2.113,00		2.113,00		2.113,00	100,00		2.113,00
39906	12	Obres a càrrec de particulars.	1.000,00		1.000,00								-1.000,00
		<b>Suma</b>	2.999.000,00		2.999.000,00	622.332,83	20,75	423.310,28	2.604,98	420.705,30	67,60	201.627,53	-2.376.667,17

## ESTAT D'EXECUCIÓ DES DE

1/1/2014

FINS A

30/4/2014

Classificació		DENOMINACIÓ DE LES APLICACIONS	Previsions inicials	Modificacions	Previsions definitives	Drets nets	Der/Prev	Ingressos realitzats	Devolucions d'ingressos	Recaptació líquida	Rec/Der	Pendent de cobr.	Estat d'execució
Econ.	Org.												
39911	23	Ecovidrio	7.500,00		7.500,00	657,14	8,76	657,14		657,14	100,00		-6.842,86
39912	23	Ecoembes	45.000,00		45.000,00	10.662,71	23,69	10.662,71		10.662,71	100,00		-34.337,29
39913	23	Paper i cartró	8.500,00		8.500,00	3.559,05	41,87	3.559,05		3.559,05	100,00		-4.940,95
39914	23	Aportació TIRGI finançament cost tècnic	17.000,00		17.000,00	5.666,68	33,33	5.666,68		5.666,68	100,00		-11.333,32
39980	80	ACA conveni gestió EDAR	245.000,00	5.577,91	250.577,91	51.322,77	20,48	51.322,77		51.322,77	100,00		-199.255,14
42000	12	Participació en els Tributs de l'Estat.	728.000,00		728.000,00	278.433,04	38,25	286.711,76	8.278,72	278.433,04	100,00		-449.566,96
42020	12	Compensació per beneficis fiscals en tributs locals.	100,00		100,00								-100,00
45000	12	Fons Cooperació Local de Catalunya	83.000,00		83.000,00								-83.000,00
45001	12	FCLC assignació prestació supramunicipal de serveis	100,00		100,00								-100,00
45002	70	Generalitat de Catalunya: Subvenció centre obert	100,00		100,00								-100,00
45030	76	Generalitat de Catalunya : Subvenció llar d'infants.	83.125,00		83.125,00								-83.125,00
45030	77	Generalitat de Catalunya : Subvenció escola de dansa	100,00		100,00								-100,00
45080	10	Generalitat de Catalunya : PUOSC per a manteniment											
45080	11	Generalitat de Catalunya : subvenció jutjat de pau	3.000,00		3.000,00								-3.000,00
45080	12	Generalitat de Catalunya : Altres subvencions corrents	1.000,00		1.000,00								-1.000,00
45080	14	Generalitat de Catalunya : Fons per al foment del Turisme											
45080	30	Generalitat de Catalunya : Subvencions àrea de cultura	100,00		100,00	982,00	982,00					982,00	882,00
45080	50	Generalitat de Catalunya : Subvencions àrea de Joventut	100,00		100,00								-100,00
45080	70	Generalitat de Catalunya : Altres subvencions Ensenyament											
45080	76	Generalitat de Catalunya : Altres subvencions Ensenyament											
45080	80	Generalitat de Catalunya : Altres subvencions corrents	100,00		100,00								-100,00
45100	14	Institut Català de la Dona											
45100	23	Agència Residus Catalunya.	100,00		100,00								-100,00
45101	12	Agència de Salut Pública de Catalunya				311,22						311,22	311,22
		<b>Suma</b>	4.220.925,00	5.577,91	4.226.502,91	973.927,44	23,04	781.890,39	10.883,70	771.006,69	79,16	202.920,75	-3.252.575,47



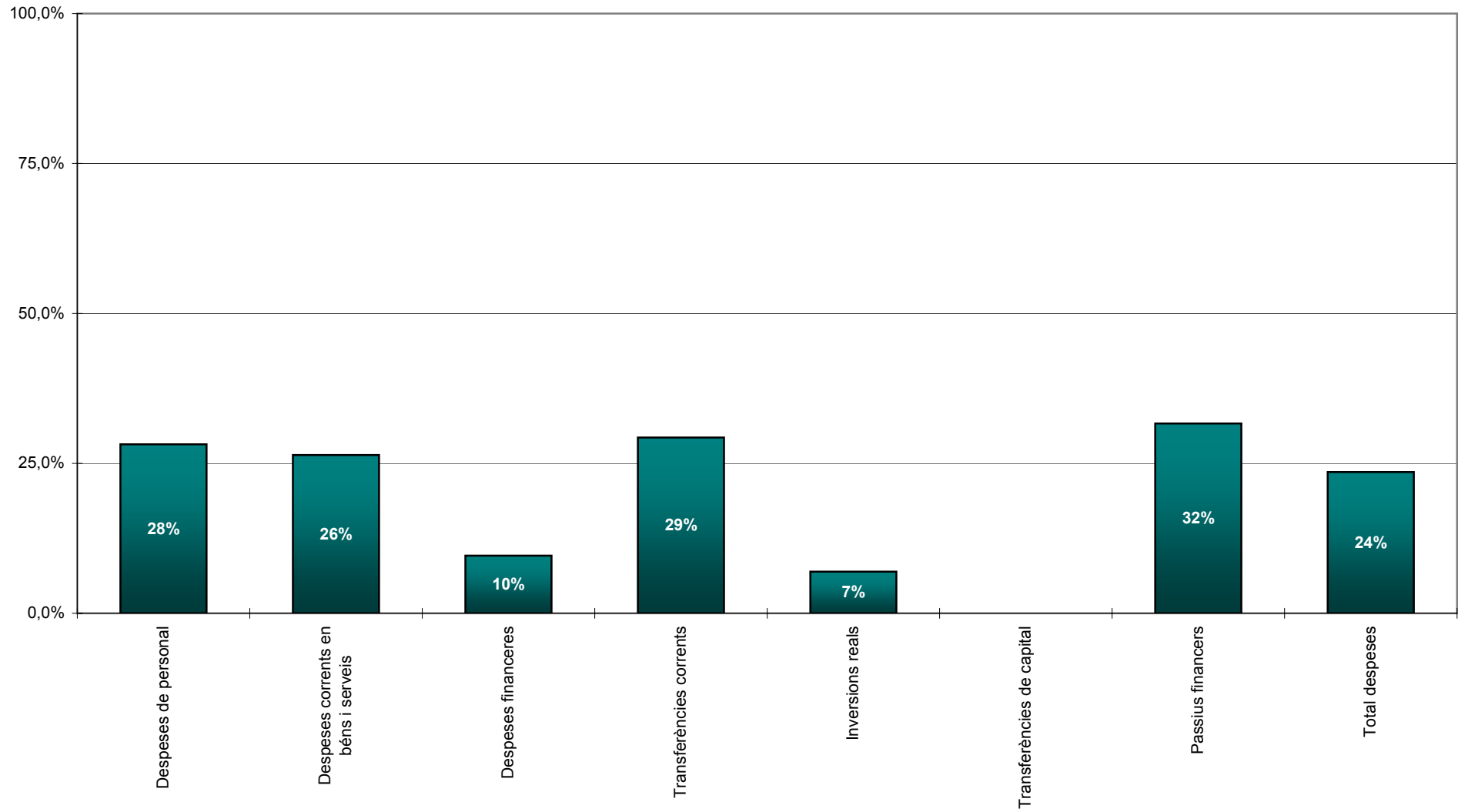
## ESTAT D'EXECUCIÓ DES DE 1/1/2014 FINS A 30/4/2014

Classificació Econ.	Org.	DENOMINACIÓ DE LES APLICACIONS	Previsions inicials	Modificacions	Previsions definitives	Drets nets	Der/Prev	Ingressos realitzats	Devolucions d'ingressos	Recaptació líquida	Rec/Der	Pendent de cobr.	Estat d'execució
45150	14	Servei d'ocupació de Catalunya		29.997,26	29.997,26	31.009,80	103,38	31.009,80		31.009,80	100,00		1.012,54
46100	12	Diputació de Girona : Subvencions despesa corrent.	1.250,00		1.250,00								-1.250,00
46100	14	Diputació de Girona : Subvencions promoció econòmica	100,00		100,00	3.000,00	3.000,00	3.000,00		3.000,00	100,00		2.900,00
46100	23	Diputació de Girona : Subvencions Medi Ambient	100,00		100,00								-100,00
46100	30	Diputació de Girona : Subvencions Biblioteca i cultura	1.000,00		1.000,00	13.674,30	1.367,43	13.674,30		13.674,30	100,00		12.674,30
46100	40	Diputació de Girona : Subvencions àrea d'Esports	1.000,00		1.000,00								-1.000,00
46100	50	Diputació de Girona : Subvencions àrea de Joventut	4.000,00		4.000,00								-4.000,00
46100	70	Diputació de Girona : Subvencions Acció Social	100,00		100,00	3.400,00	3.400,00	3.400,00		3.400,00	100,00		3.300,00
46100	76	Diputació de Girona : Subvencions àrea d'Ensenyament	100,00		100,00	41.097,00	41.097,00	41.097,00		41.097,00	100,00		40.997,00
46190	11	Dipsalut : Subvenció activitats promoció de la salut											
46500	30	Consell Comarcal del Gironès. Subvencions Cultura				3.327,35		3.327,35		3.327,35	100,00		3.327,35
47001	77	Caixabank aportació escola dansa				1.500,00		1.500,00		1.500,00	100,00		1.500,00
52000	12	Interessos comptes corrents	7.500,00		7.500,00	4.750,44	63,34	4.750,44		4.750,44	100,00		-2.749,56
55000	11	Concessió administrativa Ateneu	3.000,00		3.000,00	1.000,00	33,33	1.000,00		1.000,00	100,00		-2.000,00
55001	11	Cànon aigua	45.000,00		45.000,00	23.035,06	51,19	11.896,22		11.896,22	51,64	11.138,84	-21.964,94
55002	11	Concessió administrativa centre cívic La Fàbrica	11.500,00		11.500,00	3.863,60	33,60					3.863,60	-7.636,40
55003	11	Concessió administrativa viver d'empreses	15.000,00		15.000,00	4.510,00	30,07	4.410,00		4.410,00	97,78	100,00	-10.490,00
55004	40	Concessió administrativa explotació piscina municipal	1.000,00		1.000,00								-1.000,00
55900	11	Concessió nínxols	2.500,00		2.500,00	991,26	39,65	991,26		991,26	100,00		-1.508,74
		<b>Total d'operacions corrents:</b>	<b>4.314.075,00</b>	<b>35.575,17</b>	<b>4.349.650,17</b>	<b>1.109.086,25</b>	<b>25,50</b>	<b>901.946,76</b>	<b>10.883,70</b>	<b>891.063,06</b>	<b>80,34</b>	<b>218.023,19</b>	<b>-3.240.563,92</b>
60000	12	Venda de solars	100,00		100,00								-100,00
60200	12	Parcel·les sobrants de la via pública.	100,00		100,00								-100,00
61000	12	Habitatges i locals de negocis.	100,00		100,00								-100,00
61900	12	Alineació d'inversions reals.	100,00		100,00								-100,00
		<b>Suma</b>	<b>4.314.475,00</b>	<b>35.575,17</b>	<b>4.350.050,17</b>	<b>1.109.086,25</b>	<b>25,50</b>	<b>901.946,76</b>	<b>10.883,70</b>	<b>891.063,06</b>	<b>80,34</b>	<b>218.023,19</b>	<b>-3.240.963,92</b>

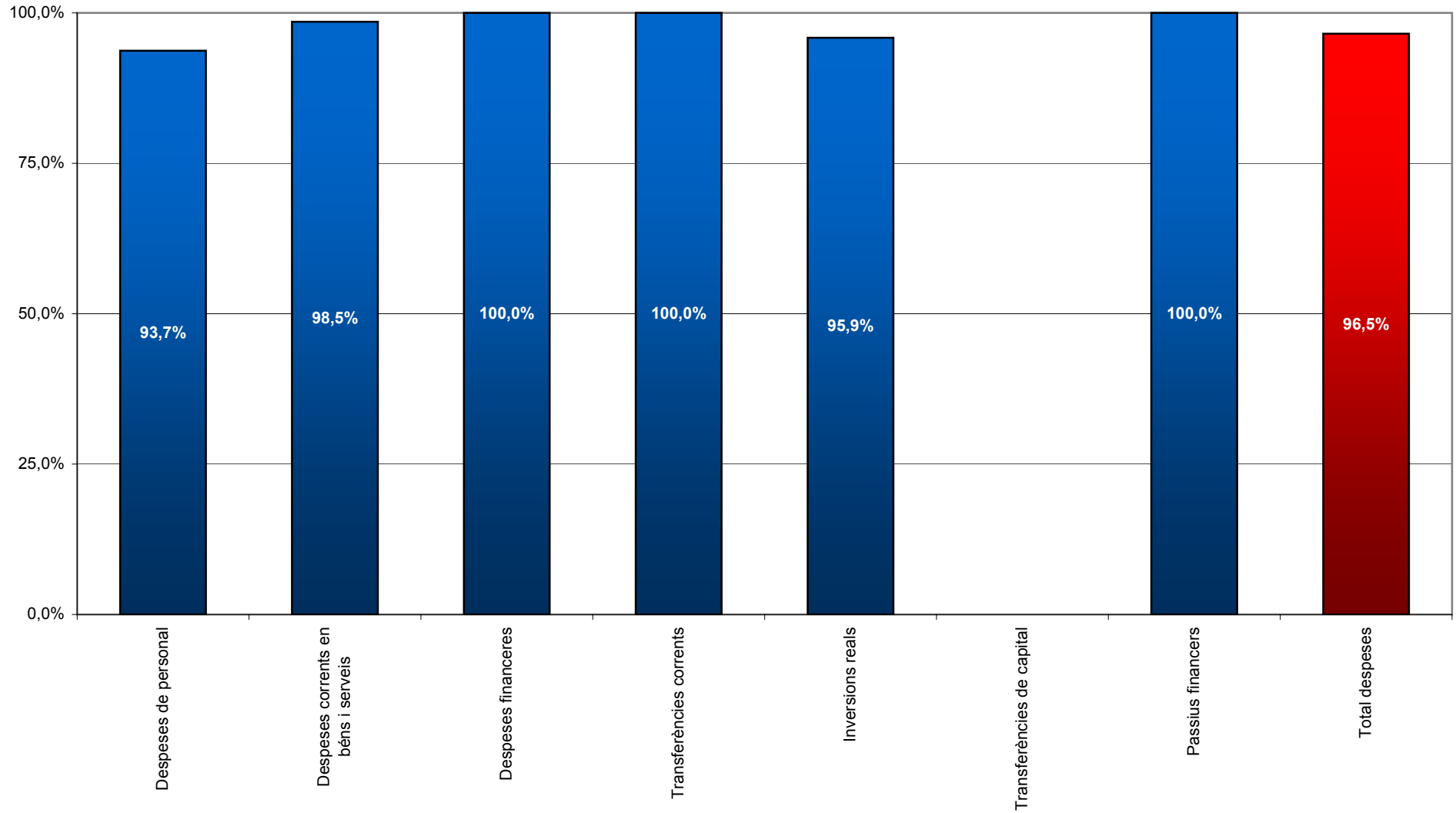
## ESTAT D'EXECUCIÓ DES DE 1/1/2014 FINS A 30/4/2014

Classificació Econ.	Org.	DENOMINACIÓ DE LES APLICACIONS	Previsions inicials	Modificacions	Previsions definitives	Drets nets	Der/Prev	Ingressos realitzats	Devolucions d'ingressos	Recaptació líquida	Rec/Der	Pendent de cobr.	Estat d'execució
75000	80	PUOSC Cementiri	79.000,00		79.000,00								-79.000,00
75030	76	Generalitat subvenció departament Ensenyament	100,00		100,00								-100,00
75050	11	PUOSC La Fàbrica	75.000,00		75.000,00								-75.000,00
76100	11	Diputació: Millora eficiència enèrgica Centre cultural		43.366,15	43.366,15								-43.366,15
76100	30	Diputació subvenció rehabilitació patrimoni cultural	16.000,00		16.000,00								-16.000,00
76100	40	Diputació subvenció: subvenció canvi projectors pavelló				10.350,00		10.350,00		10.350,00	100,00		10.350,00
76100	76	Diputació subvenció millores envoltent tèrmica escola Aulet		9.402,97	9.402,97	58.113,00	618,03	58.113,00		58.113,00	100,00		48.710,03
76100	77	Diputació subvenció equipament escola de dansa											
76190	11	Dipsalut programa d'inversió municipal				5.475,03		5.475,03		5.475,03	100,00		5.475,03
87000	12	Per a despeses generals.		326.077,66	326.077,66								-326.077,66
87010	12	Per a despeses amb finançament afectat.		169.264,71	169.264,71								-169.264,71
91301	12	Préstec inversions 2014	195.425,00	-195.425,00									
		Total d'operacions de capital:	365.925,00	352.686,49	718.611,49	73.938,03	10,29	73.938,03		73.938,03	100,00		-644.673,46
		<b>Suma</b>	4.680.000,00	388.261,66	5.068.261,66	1.183.024,28	23,34	975.884,79	10.883,70	965.001,09	81,57	218.023,19	-3.885.237,38

### % Execució pressupost de despeses



**% pagaments**



## ESTAT D'EXECUCIÓ DES DE 1/1/2014 FINS A 30/4/2014

Org.	Classificació Prog. Econ.	DENOMINACIÓ DE LES APLICACIONS	Crèdits inicials	Modificacions	Crèdits totals	Despeses autoritzades	Desp. Compromeses	Comp/Cto	Obligacions reconegudes	Obl/Ctos	Pag. líquids	Pag/Obl	Pendent de pag.	Estat d'execució
10	4910	46700	Consorti de la Comunicació local		300,00									300,00
			Total Programa 4910		300,00			0,00		0,00		0,00		300,00
10	9120	10000	Assignacions Regidors		60.000,00	17.142,88	17.142,88	28,57	17.142,88	28,57	17.142,88	100,00		42.857,12
10	9120	16000	Seguretat Social càrrecs electius.		19.700,00	6.510,00	6.510,00	33,05	6.510,00	33,05	4.882,50	75,00	1.627,50	13.190,00
10	9120	22400	Assegurança Regidors.		1.000,00	991,63	991,63	99,16	991,63	99,16	991,63	100,00		8,37
10	9120	22601	Atencions protocol·làries i representatives.		2.000,00	165,59	165,59	8,28	165,59	8,28	165,59	100,00		1.834,41
10	9120	22602	Informació municipal.		3.000,00	614,64	614,64	20,49	614,64	20,49	614,64	100,00		2.385,36
10	9120	22699	Activitats agermanament Alenyà		1.400,00	104,20	104,20	7,44	104,20	7,44	104,20	100,00		1.295,80
10	9120	23000	Dietes assistència a Òrgans de Govern		28.800,00	8.555,70	8.555,70	29,71	8.555,70	29,71	8.344,70	97,53	211,00	20.244,30
10	9120	23100	Locomoció càrrecs electius		1.000,00	315,87	315,87	31,59	315,87	31,59	315,87	100,00		684,13
10	9120	46600	Federació Catalana de Municipis.		800,00	747,14	747,14	93,39	747,14	93,39	747,14	100,00		52,86
10	9120	46601	Associació de Municipis de Catalunya.		800,00	748,00	748,00	93,50	748,00	93,50	748,00	100,00		52,00
10	9120	46700	Consorti Localret		600,00	528,02	528,02	88,00	528,02	88,00	528,02	100,00		71,98
10	9120	46701	Altres consorcis		1.000,00	300,00	300,00	30,00	300,00	30,00	300,00	100,00		700,00
			Total Programa 9120		120.100,00	36.723,67	36.723,67	30,58	36.723,67	30,58	34.885,17	94,99	1.838,50	83.376,33
10	9240	22699	Pla de ciutadania		10.000,00									10.000,00
10	9240	46600	Fons de Solidaritat i Cooperació		18.000,00	750,00	750,00	4,17	750,00	4,17	750,00	100,00		17.250,00
			Total Programa 9240		28.000,00	750,00	750,00	2,68	750,00	2,68	750,00	100,00		27.250,00
10	9290	62700	Pla estratègic Celrà	12.324,89	12.324,89	12.324,89	12.324,89	100,00	12.324,89	100,00	12.324,89	100,00		
			Total Programa 9290	12.324,89	12.324,89	12.324,89	12.324,89	100,00	12.324,89	100,00	12.324,89	100,00		
			Total Orgànica 10	148.400,00	12.324,89	160.724,89	49.798,56	30,98	49.798,56	30,98	47.960,06	96,31	1.838,50	110.926,33
			<b>Suma</b>	148.400,00	12.324,89	160.724,89	49.798,56	30,98	49.798,56	30,98	47.960,06	96,31	1.838,50	110.926,33

## ESTAT D'EXECUCIÓ DES DE 1/1/2014 FINS A 30/4/2014

Org.	Classificació Prog. Econ.	DENOMINACIÓ DE LES APLICACIONS	Crèdits inicials	Modificacions	Crèdits totals	Despeses autoritzades	Desp. Compromeses	Comp/Cto	Obligacions reconegudes	Obl/Ctos	Pag. líquids	Pag/Obl	Pendent de pag.	Estat d'execució
11	9200 12000	Retribucions bàsiques funcionaris A1 Serveis Generals.	14.700,00		14.700,00	5.131,68	5.131,68	34,91	5.131,68	34,91	5.131,68	100,00		9.568,32
11	9200 12005	Retribucions bàsiques funcionaris Grup E Serveis Generals	7.700,00		7.700,00	5.505,96	5.505,96	71,51	5.505,96	71,51	5.505,96	100,00		2.194,04
11	9200 12006	Triennis Serveis Generals	2.650,00		2.650,00	441,03	441,03	16,64	441,03	16,64	441,03	100,00		2.208,97
11	9200 12100	Complement de destinació Serveis Generals	17.850,00		17.850,00	3.821,28	3.821,28	21,41	3.821,28	21,41	3.821,28	100,00		14.028,72
11	9200 12101	Complement específic Serveis Generals	36.225,00		36.225,00	7.760,37	7.760,37	21,42	7.760,37	21,42	7.760,37	100,00		28.464,63
11	9200 12103	Altres complements funcionaris serveis generals.	1.000,00		1.000,00									1.000,00
11	9200 12109	Complements ILT funcionaris serveis generals	100,00		100,00									100,00
11	9200 13000	Retribucions bàsiques personal laboral Serveis Generals.	61.900,00		61.900,00	17.584,98	17.584,98	28,41	17.584,98	28,41	17.584,98	100,00		44.315,02
11	9200 13001	Productivitat Serveis Generals	3.900,00		3.900,00	604,32	604,32	15,50	604,32	15,50	604,32	100,00		3.295,68
11	9200 13002	Retrib. complementàries personal laboral Serveis Generals.	53.500,00		53.500,00	15.253,93	15.253,93	28,51	15.253,93	28,51	15.253,93	100,00		38.246,07
11	9200 13009	Complements ILT personal laboral fix serveis generals	100,00		100,00	46,01	46,01	46,01	46,01	46,01	46,01	100,00		53,99
11	9200 15000	Complement Productivitat.	2.150,00		2.150,00	354,32	354,32	16,48	354,32	16,48	354,32	100,00		1.795,68
11	9200 15100	Gratificacions personal Serveis Generals.	3.000,00		3.000,00									3.000,00
11	9200 16000	Seguretat Social personal serveis generals.	56.400,00		56.400,00	18.449,33	18.449,33	32,71	18.449,33	32,71	13.834,22	74,98	4.615,11	37.950,67
11	9200 16200	Formació del personal funcionari i laboral.	3.500,00		3.500,00	491,00	491,00	14,03	491,00	14,03	491,00	100,00		3.009,00
11	9200 16205	Assegurança accidents personal corporació	600,00		600,00	404,69	404,69	67,45	404,69	67,45	404,69	100,00		195,31
11	9200 16209	Ajuts conveni.	2.500,00		2.500,00									2.500,00
		<b>Suma</b>	416.175,00	12.324,89	428.499,89	125.647,46	125.647,46	29,32	125.647,46	29,32	119.193,85	94,86	6.453,61	302.852,43

## ESTAT D'EXECUCIÓ DES DE 1/1/2014 FINS A 30/4/2014

Org.	Classificació Prog. Econ.	DENOMINACIÓ DE LES APLICACIONS	Crèdits inicials	Modificacions	Crèdits totals	Despeses autoritzades	Desp. Compromeses	Comp/Cto	Obligacions reconegudes	Obl/Ctos	Pag. líquids	Pag/Obl	Pendent de pag.	Estat d'execució
11	9200 20300	Arrendament fotocopiadores	2.825,00	234,74	3.059,74	2.979,73	2.979,73	97,39	914,76	29,90	914,76	100,00		2.144,98
11	9200 21200	Conservació dependències municipals.	7.500,00	1.600,00	9.100,00	3.448,94	3.448,94	37,90	1.848,94	20,32	1.848,94	100,00		7.251,06
11	9200 21300	Manteniment ascensor Ajuntament.	1.200,00		1.200,00	1.200,00	1.200,00	100,00	235,95	19,66	235,95	100,00		964,05
11	9200 21301	Manteniment fotocopiadora serveis generals	2.800,00		2.800,00	516,80	516,80	18,46	516,80	18,46	516,80	100,00		2.283,20
11	9200 21400	Manteniment vehicles municipals	1.000,00		1.000,00									1.000,00
11	9200 22000	Material d'oficina serveis generals.	8.000,00		8.000,00	1.651,50	1.651,50	20,64	1.651,50	20,64	1.651,50	100,00		6.348,50
11	9200 22001	Premsa, revistes, llibres i altres publicacions.	3.000,00		3.000,00	575,71	575,71	19,19	575,71	19,19	575,71	100,00		2.424,29
11	9200 22100	Subministrament elèctric serveis generals.	4.000,00		4.000,00	4.000,00	997,63	24,94	997,63	24,94	997,63	100,00		3.002,37
11	9200 22102	Subministrament gas locals serveis generals	6.500,00		6.500,00	6.500,00	599,18	9,22	599,18	9,22	599,18	100,00		5.900,82
11	9200 22103	Subministrament combustible vehicles serveis generals	1.625,00		1.625,00	449,30	449,30	27,65	449,30	27,65	449,30	100,00		1.175,70
11	9200 22104	Vestuari personal serveis generals.	300,00		300,00	40,85	40,85	13,62	40,85	13,62	40,85	100,00		259,15
11	9200 22105	Subministres diversos serveis generals.	1.000,00		1.000,00	594,60	594,60	59,46	594,60	59,46	594,60	100,00		405,40
11	9200 22199	Despeses funcionament dependències municipals	2.000,00		2.000,00	250,10	250,10	12,51	250,10	12,51	250,10	100,00		1.749,90
11	9200 22200	Despeses telèfon serveis generals.	8.500,00	287,92	8.787,92	8.787,92	2.029,89	23,10	2.029,89	23,10	2.029,89	100,00		6.758,03
11	9200 22201	Despeses comunicacions postals serveis generals	3.100,00		3.100,00	885,24	885,24	28,56	885,24	28,56	885,24	100,00		2.214,76
11	9200 22400	Assegurances serveis generals	5.000,00		5.000,00									5.000,00
11	9200 22401	Assegurança vehicle municipal	500,00		500,00	366,32	366,32	73,26	366,32	73,26	366,32	100,00		133,68
11	9200 22402	Assegurança responsabilitat civil	7.100,00		7.100,00	6.862,05	6.862,05	96,65	6.862,05	96,65	6.862,05	100,00		237,95
11	9200 22603	Publicació en diaris oficials.	8.000,00		8.000,00	1.259,96	1.259,96	15,75	1.259,96	15,75	1.259,96	100,00		6.740,04
		<b>Suma</b>	490.125,00	14.447,55	504.572,55	166.016,48	150.355,26	29,80	145.726,24	28,88	139.272,63	95,57	6.453,61	358.846,31

## ESTAT D'EXECUCIÓ DES DE 1/1/2014 FINS A 30/4/2014

Org.	Classificació Prog. Econ.	DENOMINACIÓ DE LES APLICACIONS	Crèdits inicials	Modificacions	Crèdits totals	Despeses autoritzades	Desp. Compromeses	Comp/Cto	Obligacions reconegudes	Obl/Ctos	Pag. líquids	Pag/Obl	Pendent de pag.	Estat d'execució
11	9200 22604	Despeses jurídiques, reg. propietat, tributs i altres	10.000,00	1.680,00	11.680,00	1.980,66	1.980,66	16,96	300,66	2,57	300,66	100,00		11.379,34
11	9200 22607	Processos selecció personal	1.000,00		1.000,00									1.000,00
11	9200 22700	Productes de neteja	2.000,00		2.000,00	912,95	912,95	45,65	912,95	45,65	912,95	100,00		1.087,05
11	9200 22701	Prevençió de riscos laborals	3.200,00		3.200,00	1.020,47	1.020,47	31,89						3.200,00
11	9200 22706	Edicions municipals: llibres, publicacions i altres	5.000,00		5.000,00									5.000,00
11	9200 22711	Vigilància de la salut del personal Corporació.	4.000,00		4.000,00	2.850,00	2.850,00	71,25						4.000,00
11	9200 22799	Treballs realitzats empreses i professional independent.	10.000,00	540,00	10.540,00	7.074,00	7.074,00	67,12						10.540,00
11	9200 23120	Dietes personal serveis generals.	2.000,00		2.000,00	227,01	227,01	11,35	227,01	11,35	227,01	100,00		1.772,99
11	9200 23300	Assistència membres tribunals	1.000,00		1.000,00									1.000,00
11	9200 62300	Maquinària, instal·lacions tècniques i utilatge.	4.000,00		4.000,00	6.002,01	6.002,01	150,05	1.543,88	38,60	1.543,88	100,00		2.456,12
11	9200 62500	Mobiliari i equipaments d'oficines.	4.000,00		4.000,00	7.576,99	7.576,99	189,42	7.576,99	189,42	4.989,22	65,85	2.587,77	-3.576,99
11	9200 63200	Rehabilitació i millora edificis municipals	20.000,00	6.249,41	26.249,41	18.883,48	18.883,48	71,94	14.558,70	55,46	14.558,70	100,00		11.690,71
		Total Programa 9200	407.925,00	10.592,07	418.517,07	162.745,49	147.084,27	35,14	121.047,87	28,92	113.844,99	94,05	7.202,88	297.469,20
11	9201 20900	Cànon base de dades jurídiques	3.750,00		3.750,00									3.750,00
11	9201 21600	Manteniment xarxa informàtica	6.000,00	8.700,00	14.700,00	9.749,72	6.276,92	42,70	1.049,72	7,14	1.049,72	100,00		13.650,28
11	9201 22002	Material informàtic no inventariable.	4.000,00		4.000,00	703,14	703,14	17,58	703,14	17,58	703,14	100,00		3.296,86
11	9201 62600	Equips per a tractament d'informació.	27.675,00	22.991,59	50.666,59	43.851,80	43.851,80	86,55	2.348,80	4,64	2.348,80	100,00		48.317,79
11	9201 64100	Aplicacions informàtiques	25.700,00		25.700,00									25.700,00
		Total Programa 9201	67.125,00	31.691,59	98.816,59	54.304,66	50.831,86	51,44	4.101,66	4,15	4.101,66	100,00		94.714,93
11	9290 22000	Material oficina jutjat de pau.	750,00		750,00	93,67	93,67	12,49	93,67	12,49	93,67	100,00		656,33
		<b>Suma</b>	<b>625.200,00</b>	<b>54.608,55</b>	<b>679.808,55</b>	<b>266.968,99</b>	<b>247.834,97</b>	<b>36,46</b>	<b>175.068,37</b>	<b>25,75</b>	<b>166.026,99</b>	<b>94,84</b>	<b>9.041,38</b>	<b>504.740,18</b>



## ESTAT D'EXECUCIÓ DES DE 1/1/2014 FINS A 30/4/2014

Org.	Classificació Prog. Econ.	DENOMINACIÓ DE LES APLICACIONS	Crèdits inicials	Modificacions	Crèdits totals	Despeses autoritzades	Desp. Compromeses	Comp/Cto	Obligacions reconegudes	Obl/Ctos	Pag. líquids	Pag/Obl	Pendent de pag.	Estat d'execució
11	9290 22199	Despeses funcionament dependències Jutjat de pau	1.000,00		1.000,00	26,61	26,61	2,66	26,61	2,66	26,61	100,00		973,39
11	9290 22200	Despeses telèfon jutjat de pau.	500,00	17,40	517,40	517,40	80,85	15,63	80,85	15,63	80,85	100,00		436,55
11	9290 22201	Despeses comunicacions postals Jutjat de pau	500,00		500,00	192,88	192,88	38,58	192,88	38,58	192,88	100,00		307,12
11	9290 22699	Indemnitzacions per danys a tercers.	1.000,00		1.000,00									1.000,00
		Total Programa 9290	3.750,00	17,40	3.767,40	830,56	394,01	10,46	394,01	10,46	394,01	100,00		3.373,39
11	9310 22706	Serveis d'assessorament laboral i fiscal	7.500,00	3.993,00	11.493,00	9.968,04	9.968,04	86,73	1.493,76	13,00	1.493,76	100,00		9.999,24
		Total Programa 9310	7.500,00	3.993,00	11.493,00	9.968,04	9.968,04	86,73	1.493,76	13,00	1.493,76	100,00		9.999,24
11	9330 21900	Altres despeses locals en concessió	1.750,00		1.750,00									1.750,00
11	9330 22199	Despeses subministraments locals en lloguer i concessions	23.000,00	509,85	23.509,85	22.660,33	5.008,56	21,30	4.639,45	19,73	4.302,38	92,73	337,07	18.870,40
11	9330 22400	Assegurança patrimoni	8.000,00		8.000,00	8.074,08	8.074,08	100,93	8.074,08	100,93	8.074,08	100,00		-74,08
11	9330 22700	Serveis neteja local Hiniasa				169,88	169,88		169,88		169,88	100,00		-169,88
11	9330 61900	Millores instal·lacions La Fàbrica	162.800,00	43.366,15	206.166,15									206.166,15
		Total Programa 9330	195.550,00	43.876,00	239.426,00	30.904,29	13.252,52	5,54	12.883,41	5,38	12.546,34	97,38	337,07	226.542,59
		Total Orgànica 11	681.850,00	90.170,06	772.020,06	258.753,04	221.530,70	28,69	139.920,71	18,12	132.380,76	94,61	7.539,95	632.099,35
		<b>Suma</b>	830.250,00	102.494,95	932.744,95	308.551,60	271.329,26	29,09	189.719,27	20,34	180.340,82	95,06	9.378,45	743.025,68

## ESTAT D'EXECUCIÓ DES DE 1/1/2014 FINS A 30/4/2014

Org.	Classificació Prog. Econ.	DENOMINACIÓ DE LES APLICACIONS	Crèdits inicials	Modificacions	Crèdits totals	Despeses autoritzades	Desp. Compromeses	Comp/Cto	Obligacions reconegudes	Obl/Ctos	Pag. líquids	Pag/Obl	Pendent de pag.	Estat d'execució
12	0110 31000	Interessos préstecs a mig i llarg termini.	25.000,00		25.000,00	5.305,79	5.305,79	21,22	3.644,53	14,58	3.644,53	100,00		21.355,47
12	0110 31002	Interessos préstecs a curt termini	1.000,00		1.000,00									1.000,00
12	0110 31100	Despeses de formalització, cancel i modif.de préstecs	10.000,00		10.000,00									10.000,00
12	0110 91300	Amortització de préstecs.	70.000,00		70.000,00	34.313,28	34.313,28	49,02	22.154,48	31,65	22.154,48	100,00		47.845,52
		Total Programa 0110	106.000,00		106.000,00	39.619,07	39.619,07	37,38	25.799,01	24,34	25.799,01	100,00		80.200,99
12	9310 12000	Retribucions Bàsiques funcionaris A1 Serveis Econòmics.	14.700,00		14.700,00	5.500,00	5.500,00	37,41	5.500,00	37,41	5.500,00	100,00		9.200,00
12	9310 12001	Retribucions bàsiques A2 Serveis Econòmics	12.925,00		12.925,00									12.925,00
12	9310 12006	Triennis funcionaris Serveis Econòmics	1.900,00		1.900,00									1.900,00
12	9310 12100	Complement destinació Serveis Econòmics	12.350,00		12.350,00	629,64	629,64	5,10	629,64	5,10	629,64	100,00		11.720,36
12	9310 12101	Complement específic Serveis Econòmics	5.050,00		5.050,00									5.050,00
12	9310 12103	Altres complements funcionaris Serveis Econòmics.	100,00		100,00									100,00
12	9310 12109	Complements ILT funcionaris Serveis Econòmics	100,00		100,00	1.699,41	1.699,41	1.699,41	1.699,41	1.699,41	1.699,41	100,00		-1.599,41
12	9310 13000	Retribucions bàsiques personal laboral Serveis Econòmics	19.400,00		19.400,00	5.597,12	5.597,12	28,85	5.597,12	28,85	5.597,12	100,00		13.802,88
12	9310 13001	Productivitat	100,00		100,00	700,00	700,00	700,00	700,00	700,00	700,00	100,00		-600,00
12	9310 13002	Retribucions complementàries pers. laboral Serveis Econòmics	19.100,00		19.100,00	5.444,48	5.444,48	28,51	5.444,48	28,51	5.444,48	100,00		13.655,52
12	9310 13009	Complements ILT personal laboral Serveis Econòmics	100,00		100,00									100,00
12	9310 15000	Productivitat personal Serveis Econòmics.	4.200,00		4.200,00	700,00	700,00	16,67	700,00	16,67	700,00	100,00		3.500,00
12	9310 15100	Gratificacions personal serveis econòmics.	900,00		900,00									900,00
		<b>Suma</b>	1.027.175,00	102.494,95	1.129.669,95	368.441,32	331.218,98	29,32	235.788,93	20,87	226.410,48	96,02	9.378,45	893.881,02

## ESTAT D'EXECUCIÓ DES DE 1/1/2014 FINS A 30/4/2014

Org.	Classificació		DENOMINACIÓ DE LES APLICACIONS	Crèdits inicials	Modificacions	Crèdits totals	Despeses autoritzades	Desp. Compromeses	Comp/Cto	Obligacions reconegudes	Obl/Ctos	Pag. líquids	Pag/Obl	Pendent de pag.	Estat d'execució
	Prog.	Econ.													
12	9310	16000	Seguretat Social personal Serveis Econòmics.	28.375,00		28.375,00	7.991,47	7.991,47	28,16	7.991,47	28,16	6.071,75	75,98	1.919,72	20.383,53
			Total Programa 9310	119.300,00		119.300,00	28.262,12	28.262,12	23,69	28.262,12	23,69	26.342,40	93,21	1.919,72	91.037,88
12	9320	22708	Serveis de recaptació.	85.000,00		85.000,00	12.401,08	12.401,08	14,59	12.401,08	14,59	12.401,08	100,00		72.598,92
			Total Programa 9320	85.000,00		85.000,00	12.401,08	12.401,08	14,59	12.401,08	14,59	12.401,08	100,00		72.598,92
12	9340	35200	Interessos de demora.	1.000,00		1.000,00									1.000,00
12	9340	35900	Altres despeses financeres	1.000,00		1.000,00	7,87	7,87	0,79	7,87	0,79	7,87	100,00		992,13
			Total Programa 9340	2.000,00		2.000,00	7,87	7,87	0,39	7,87	0,39	7,87	100,00		1.992,13
			Total Orgànica 12	312.300,00		312.300,00	80.290,14	80.290,14	25,71	66.470,08	21,28	64.550,36	97,11	1.919,72	245.829,92
			<b>Suma</b>	1.142.550,00	102.494,95	1.245.044,95	388.841,74	351.619,40	28,24	256.189,35	20,58	244.891,18	95,59	11.298,17	988.855,60

## ESTAT D'EXECUCIÓ DES DE 1/1/2014 FINS A 30/4/2014

Org.	Classificació Prog. Econ.	DENOMINACIÓ DE LES APLICACIONS	Crèdits inicials	Modificacions	Crèdits totals	Despeses autoritzades	Desp. Compromeses	Comp/Cto	Obligacions reconegudes	Obl/Ctos	Pag. líquids	Pag/Obl	Pendent de pag.	Estat d'execució
14	2410	47000	Ajuts a empreses per contractar persones desocupades		3.000,00									3.000,00
14	2410	48000	Beques cursos formació ocupacional		100,00									100,00
			Total Programa 2410		3.100,00			0,00		0,00		0,00		3.100,00
14	4390	13000	Retribucions bàsiques personal laboral promoció econòmica		27.225,00	7.426,58	7.426,58	27,28	7.426,58	27,28	7.426,58	100,00		19.798,42
14	4390	13001	Productivitat Promoció Econòmica		500,00	250,00	250,00	50,00	250,00	50,00	250,00	100,00		250,00
14	4390	13002	Retribucions complementàries per. laboral promoció econòmica		20.400,00	5.548,45	5.548,45	27,20	5.548,45	27,20	5.548,45	100,00		14.851,55
14	4390	13009	Complements ILT personal laboral Promoció Econòmica		100,00									100,00
14	4390	16000	Seguretat social promoció econòmica		14.900,00	4.973,52	4.973,52	33,38	4.973,52	33,38	3.746,36	75,33	1.227,16	9.926,48
14	4390	21200	Conservació i manteniment edifici Promoció Econòmica	436,20	436,20	692,74	692,74	158,81	692,74	158,81	692,74	100,00		-256,54
14	4390	22100	Energia elèctrica promoció econòmica	898,76	8.898,76	8.898,76	2.994,66	33,65	2.095,90	23,55	2.095,90	100,00		6.802,86
14	4390	22200	Despeses telèfon promoció econòmica	111,49	2.361,49	2.361,49	597,24	25,29	597,24	25,29	597,24	100,00		1.764,25
14	4390	22606	Cursos promoció econòmica		10.000,00	5.190,00	5.190,00	51,90	3.590,00	35,90	3.590,00	100,00		6.410,00
14	4390	22699	Activitats promoció econòmica	1.467,20	9.467,20	1.830,20	1.830,20	19,33	1.669,80	17,64	1.669,80	100,00		7.797,40
14	4390	22700	Contracte neteja oficines promoció econòmica		1.800,00	954,24	954,24	53,01	357,84	19,88	357,84	100,00		1.442,16
14	4390	22706	Desenvolupament local	29.997,26	38.997,26	37.631,00	15.730,00	40,34						38.997,26
			Total Programa 4390	32.910,91	135.085,91	75.756,98	46.187,63	34,19	27.202,07	20,14	25.974,91	95,49	1.227,16	107.883,84
14	4910	13000	Retribucions bàsiques personal lab. soc. de la Informació		11.000,00	3.116,87	3.116,87	28,34	3.116,87	28,34	3.116,87	100,00		7.883,13
14	4910	13001	Productivitat Societat de la Informació		1.000,00									1.000,00
14	4910	13002	Retribucions compl. personal laboral societat de la informac		10.400,00	2.964,08	2.964,08	28,50	2.964,08	28,50	2.964,08	100,00		7.435,92
			<b>Suma</b>		1.270.225,00	470.679,67	403.887,98	28,73	289.472,37	20,59	276.947,04	95,67	12.525,33	1.116.158,49

## ESTAT D'EXECUCIÓ DES DE 1/1/2014 FINS A 30/4/2014

Org.	Classificació Prog. Econ.	DENOMINACIÓ DE LES APLICACIONS	Crèdits inicials	Modificacions	Crèdits totals	Despeses autoritzades	Desp. Compromeses	Comp/Cto	Obligacions reconegudes	Obl/Ctos	Pag. líquids	Pag/Obl	Pendent de pag.	Estat d'execució
14	4910 13009	Complements ILT personal laboral societat de la informació	100,00		100,00									100,00
14	4910 16000	Seguretat Social personal societat de la informació	6.600,00		6.600,00	2.172,04	2.172,04	32,91	2.172,04	32,91	1.621,92	74,67	550,12	4.427,96
14	4910 21600	Manteniment xarxa "Celrà sense fils" i ràdio Celrà	3.500,00		3.500,00	1.235,54	1.235,54	35,30	1.235,54	35,30	1.235,54	100,00		2.264,46
14	4910 22200	Comunicacions telefòniques Celrà sense fils i Ràdio Celrà	5.500,00	385,44	5.885,44	5.885,44	1.633,72	27,76	1.633,72	27,76	1.633,72	100,00		4.251,72
		Total Programa 4910	38.100,00	385,44	38.485,44	15.373,97	11.122,25	28,90	11.122,25	28,90	10.572,13	95,05	550,12	27.363,19
		Total Orgànica 14	143.375,00	33.296,35	176.671,35	91.130,95	57.309,88	32,44	38.324,32	21,69	36.547,04	95,36	1.777,28	138.347,03
		<b>Suma</b>	1.285.925,00	135.791,30	1.421.716,30	479.972,69	408.929,28	28,76	294.513,67	20,72	281.438,22	95,56	13.075,45	1.127.202,63

## ESTAT D'EXECUCIÓ DES DE 1/1/2014 FINS A 30/4/2014

Org.	Classificació Prog. Econ.	DENOMINACIÓ DE LES APLICACIONS	Crèdits inicials	Modificacions	Crèdits totals	Despeses autoritzades	Desp. Compromeses	Comp/Cto	Obligacions reconegudes	Obl/Ctos	Pag. líquids	Pag/Obl	Pendent de pag.	Estat d'execució
21	1500	20000	Arrendaments de terrenys i béns naturals.		1.400,00	1.159,62	1.159,62	82,83	1.159,62	82,83	1.159,62	100,00		240,38
21	1500	25500	Serveis tècnics Consell Comarcal del Gironès		6.000,00	748,14	748,14	12,47	748,14	12,47	748,14	100,00		5.251,86
			Total Programa 1500		7.400,00	1.907,76	1.907,76	25,78	1.907,76	25,78	1.907,76	100,00		5.492,24
21	1510	13000	Retribucions bàsiques personal urbanisme		11.400,00	3.233,76	3.233,76	28,37	3.233,76	28,37	3.233,76	100,00		8.166,24
21	1510	13001	Productivitat personal laboral fix Urbanisme		500,00									500,00
21	1510	13002	Altres remuneracions personal urbanisme		10.300,00	2.919,80	2.919,80	28,35	2.919,80	28,35	2.919,80	100,00		7.380,20
21	1510	13009	Complements ILT personal laboral Urbanisme		100,00									100,00
21	1510	16000	Seguretat Social personal urbanisme		6.700,00	2.198,24	2.198,24	32,81	2.198,24	32,81	1.648,68	75,00	549,56	4.501,76
21	1510	22604	Assessorament jurídic.		1.000,00									1.000,00
21	1510	22799	Serveis tècnics municipals		58.500,00	55.443,61	55.443,61	94,78	14.611,25	24,98	14.611,25	100,00		43.888,75
21	1510	60900	Adquisició finques.		100,00									100,00
21	1510	64000	Projectes tècnics.	11.578,75	46.578,75	20.578,75	20.578,75	44,18	3.780,00	8,12	3.780,00	100,00		42.798,75
			Total Programa 1510	11.578,75	135.178,75	84.374,16	84.374,16	62,42	26.743,05	19,78	26.193,49	97,95	549,56	108.435,70
21	1520	78000	Subvencions rehabilitació de façanes		3.000,00									3.000,00
			Total Programa 1520		3.000,00			0,00		0,00		0,00		3.000,00
21	1550	61900	Millores urbanes.	1.641,97	51.641,97	1.850,09	1.850,09	3,58	1.850,09	3,58	1.850,09	100,00		49.791,88
			Total Programa 1550	1.641,97	51.641,97	1.850,09	1.850,09	3,58	1.850,09	3,58	1.850,09	100,00		49.791,88
21	4500	60900	Urbanització Palahines		20.000,00									20.000,00
21	4500	61902	Carrer Cabanya	49.886,45	49.886,45									49.886,45
			Total Programa 4500	49.886,45	69.886,45			0,00		0,00		0,00		69.886,45
			Total Orgànica 21	63.107,17	267.107,17	88.132,01	88.132,01	32,99	30.500,90	11,42	29.951,34	98,20	549,56	236.606,27
			<b>Suma</b>		1.489.925,00	198.898,47	1.688.823,47	568.104,70	497.061,29	29,43	325.014,57	19,25	13.625,01	1.363.808,90

## ESTAT D'EXECUCIÓ DES DE 1/1/2014 FINS A 30/4/2014

Org.	Classificació Prog. Econ.	DENOMINACIÓ DE LES APLICACIONS	Crèdits inicials	Modificacions	Crèdits totals	Despeses autoritzades	Desp. Compromeses	Comp/Cto	Obligacions reconegudes	Obl/Ctos	Pag. líquids	Pag/Obl	Pendent de pag.	Estat d'execució
23	1620	22700	296.000,00	4.099,56	300.099,56	300.393,67	300.393,67	100,10	93.424,18	31,13	93.424,18	100,00		206.675,38
23	1620	25500	18.000,00		18.000,00	2.742,30	2.742,30	15,24	2.742,30	15,24	2.742,30	100,00		15.257,70
		Total Programa 1620	314.000,00	4.099,56	318.099,56	303.135,97	303.135,97	95,30	96.166,48	30,23	96.166,48	100,00		221.933,08
23	1700	13000	11.000,00		11.000,00	2.962,35	2.962,35	26,93	2.962,35	26,93	2.962,35	100,00		8.037,65
23	1700	13001	2.700,00		2.700,00	727,36	727,36	26,94	727,36	26,94	727,36	100,00		1.972,64
23	1700	13002	9.750,00		9.750,00	2.623,90	2.623,90	26,91	2.623,90	26,91	2.623,90	100,00		7.126,10
23	1700	13009	100,00		100,00	330,90	330,90	330,90	330,90	330,90	330,90	100,00		-230,90
23	1700	15100	100,00		100,00									100,00
23	1700	16000	7.100,00		7.100,00	2.337,77	2.337,77	32,93	2.337,77	32,93	1.746,70	74,72	591,07	4.762,23
		Total Programa 1700	30.750,00		30.750,00	8.982,28	8.982,28	29,21	8.982,28	29,21	8.391,21	93,42	591,07	21.767,72
23	1720	22699	18.000,00		18.000,00	4.208,53	4.208,53	23,38	4.208,53	23,38	4.208,53	100,00		13.791,47
23	1720	22706	1.000,00		1.000,00									1.000,00
23	1720	46600	800,00		800,00	502,80	502,80	62,85	502,80	62,85	502,80	100,00		297,20
23	1720	46700	1.500,00		1.500,00	1.391,19	1.391,19	92,75	1.391,19	92,75	1.391,19	100,00		108,81
23	1720	46701	1.425,00		1.425,00	1.357,02	1.357,02	95,23	1.357,02	95,23	1.357,02	100,00		67,98
23	1720	46702	300,00		300,00	264,00	264,00	88,00	264,00	88,00	264,00	100,00		36,00
23	1720	48900	1.000,00	3.060,00	4.060,00	3.094,00	3.094,00	76,21	3.094,00	76,21	3.094,00	100,00		966,00
		Total Programa 1720	24.025,00	3.060,00	27.085,00	10.817,54	10.817,54	39,94	10.817,54	39,94	10.817,54	100,00		16.267,46
		Total Orgànica 23	368.775,00	7.159,56	375.934,56	322.935,79	322.935,79	85,90	115.966,30	30,85	115.375,23	99,49	591,07	259.968,26
		<b>Suma</b>	<b>1.858.700,00</b>	<b>206.058,03</b>	<b>2.064.758,03</b>	<b>891.040,49</b>	<b>819.997,08</b>	<b>39,71</b>	<b>440.980,87</b>	<b>21,36</b>	<b>426.764,79</b>	<b>96,78</b>	<b>14.216,08</b>	<b>1.623.777,16</b>

## ESTAT D'EXECUCIÓ DES DE 1/1/2014 FINS A 30/4/2014

Org.	Classificació Prog. Econ.	DENOMINACIÓ DE LES APLICACIONS	Crèdits inicials	Modificacions	Crèdits totals	Despeses autoritzades	Desp. Compromeses	Comp/Cto	Obligacions reconegudes	Obl/Ctos	Pag. líquids	Pag/Obl	Pendent de pag.	Estat d'execució
30	3300	13000	9.150,00		9.150,00									9.150,00
30	3300	13001	500,00		500,00									500,00
30	3300	13002	9.825,00		9.825,00									9.825,00
30	3300	13009	100,00		100,00	4.270,30	4.270,30	4.270,30	4.270,30	4.270,30	4.270,30	100,00		-4.170,30
30	3300	13100	14.925,00		14.925,00	5.462,94	5.462,94	36,60	5.462,94	36,60	5.462,94	100,00		9.462,06
30	3300	13101	100,00		100,00									100,00
30	3300	13102	11.725,00		11.725,00	4.448,42	4.448,42	37,94	4.448,42	37,94	4.448,42	100,00		7.276,58
30	3300	13109	100,00		100,00									100,00
30	3300	16000	15.700,00		15.700,00	2.213,71	2.213,71	14,10	2.213,71	14,10	833,32	37,64	1.380,39	13.486,29
30	3300	20200	4.350,00		4.350,00	4.600,00	4.600,00	105,75	578,22	13,29	578,22	100,00		3.771,78
30	3300	21200	15.900,00		15.900,00	9.174,68	9.174,68	57,70	9.174,68	57,70	9.174,68	100,00		6.725,32
30	3300	21300	1.200,00		1.200,00	1.200,00	1.200,00	100,00	235,95	19,66	235,95	100,00		964,05
30	3300	21900	1.750,00		1.750,00	564,82	564,82	32,28	564,82	32,28	564,82	100,00		1.185,18
30	3300	22000	500,00		500,00									500,00
30	3300	22100	40.000,00	450,15	40.450,15	40.450,15	5.395,77	13,34	5.391,63	13,33	5.391,63	100,00		35.058,52
30	3300	22102	27.500,00	222,60	27.722,60	27.722,60	15.412,83	55,60	15.190,23	54,79	12.966,22	85,36	2.224,01	12.532,37
30	3300	22103	1.000,00		1.000,00									1.000,00
30	3300	22200	400,00		400,00	400,00	52,83	13,21	52,83	13,21	52,83	100,00		347,17
30	3300	22700	100,00		100,00	1.741,44	1.741,44	1.741,44	1.741,44	1.741,44	1.741,44	100,00		-1.641,44
			<b>Suma</b>	206.730,78	2.220.255,78	993.289,55	874.534,82	39,39	490.306,04	22,08	472.485,56	96,37	17.820,48	1.729.949,74



## ESTAT D'EXECUCIÓ DES DE 1/1/2014 FINS A 30/4/2014

Org.	Classificació Prog. Econ.	DENOMINACIÓ DE LES APLICACIONS	Crèdits inicials	Modificacions	Crèdits totals	Despeses autoritzades	Desp. Compromeses	Comp/Cto	Obligacions reconegudes	Obl/Ctos	Pag. líquids	Pag/Obl	Pendent de pag.	Estat d'execució	
30	3300	48000	Aportació entitats civiques i culturals	11.000,00	1.000,00	12.000,00	1.000,00	1.000,00	8,33					12.000,00	
			Total Programa 3300	165.825,00	1.672,75	167.497,75	103.249,06	55.537,74	33,16	49.325,17	29,45	45.720,77	92,69	3.604,40	118.172,58
30	3320	13000	Retribucions bàsiques personal laboral Biblioteca.	10.250,00		10.250,00	2.985,32	2.985,32	29,13	2.985,32	29,13	2.985,32	100,00	7.264,68	
30	3320	13001	Productivitat personal Biblioteca	1.800,00		1.800,00	600,00	600,00	33,33	600,00	33,33	600,00	100,00	1.200,00	
30	3320	13002	Retribucions complementàries personal laboral Biblioteca	8.600,00		8.600,00	2.446,00	2.446,00	28,44	2.446,00	28,44	2.446,00	100,00	6.154,00	
30	3320	13009	Complements ILT personal laboral Biblioteca	100,00		100,00								100,00	
30	3320	13100	Retribucions personal laboral temporal Biblioteca	8.200,00		8.200,00	1.728,06	1.728,06	21,07	1.728,06	21,07	1.728,06	100,00	6.471,94	
30	3320	13101	Productivitat personal laboral temporal Biblioteca	100,00		100,00								100,00	
30	3320	13102	Altres retribucions laboral temporal Biblioteca	6.400,00		6.400,00	1.359,75	1.359,75	21,25	1.359,75	21,25	1.359,75	100,00	5.040,25	
30	3320	13109	Complements ILT personal laboral temporal Biblioteca	100,00		100,00								100,00	
30	3320	15100	Gratificacions personal Biblioteca	400,00		400,00								400,00	
30	3320	16000	Seguretat Social personal Biblioteca	10.400,00		10.400,00	3.591,44	3.591,44	34,53	3.591,44	34,53	2.693,58	75,00	897,86	6.808,56
30	3320	21900	Manteniment fotocopiadora biblioteca.	350,00		350,00	53,55	53,55	15,30	53,55	15,30	53,55	100,00	296,45	
30	3320	22001	Despeses en fons documental biblioteca	7.000,00		7.000,00	3.363,79	3.363,79	48,05	3.363,79	48,05	3.363,79	100,00	3.636,21	
30	3320	22200	Despeses telèfon biblioteca municipal.	800,00	40,99	840,99	840,99	163,96	19,50	163,96	19,50	163,96	100,00	677,03	
30	3320	22609	Activitats biblioteca municipal	3.500,00		3.500,00	976,73	976,73	27,91	976,73	27,91	976,73	100,00	2.523,27	
30	3320	22700	Serveis neteja biblioteca				901,69	901,69		901,69		901,69	100,00	-901,69	
			Total Programa 3320	58.000,00	40,99	58.040,99	18.847,32	18.170,29	31,31	18.170,29	31,31	17.272,43	95,06	897,86	39.870,70
30	3330	21200	Conservació i manteniment local C/ St. Fèlix	1.500,00		1.500,00	193,32	193,32	12,89	193,32	12,89	193,32	100,00	1.306,68	
			<b>Suma</b>	<b>2.084.025,00</b>	<b>207.771,77</b>	<b>2.291.796,77</b>	<b>1.013.330,19</b>	<b>893.898,43</b>	<b>39,00</b>	<b>508.669,65</b>	<b>22,20</b>	<b>489.951,31</b>	<b>96,32</b>	<b>18.718,34</b>	<b>1.783.127,12</b>

## ESTAT D'EXECUCIÓ DES DE 1/1/2014 FINS A 30/4/2014

Org.	Classificació Prog. Econ.	DENOMINACIÓ DE LES APLICACIONS	Crèdits inicials	Modificacions	Crèdits totals	Despeses autoritzades	Desp. Compromeses	Comp/Cto	Obligacions reconegudes	Obl/Ctos	Pag. líquids	Pag/Obl	Pendent de pag.	Estat d'execució
30	3330 22199	Material àrea de cultura. Escola d'art	3.000,00		3.000,00	878,87	878,87	29,30	878,87	29,30	878,87	100,00		2.121,13
30	3330 22400	Assegurança escola d'art i cultura	350,00		350,00									350,00
30	3330 22606	Professors escola d'art	41.275,00		41.275,00	36.919,88	36.919,88	89,45	14.707,24	35,63	14.707,24	100,00		26.567,76
		Total Programa 3330	46.125,00		46.125,00	37.992,07	37.992,07	82,37	15.779,43	34,21	15.779,43	100,00		30.345,57
30	3340 22606	Professors cursos i tallers cultura	3.000,00		3.000,00	90,00	90,00	3,00	90,00	3,00	90,00	100,00		2.910,00
30	3340 22609	Activitats àrea de cultura	20.000,00	105,00	20.105,00	2.981,65	2.981,65	14,83	2.981,65	14,83	2.981,65	100,00		17.123,35
		Total Programa 3340	23.000,00	105,00	23.105,00	3.071,65	3.071,65	13,29	3.071,65	13,29	3.071,65	100,00		20.033,35
30	3350 20200	Arrendament local Can Cors	6.700,00		6.700,00	6.700,00	6.700,00	100,00	2.217,32	33,09	2.217,32	100,00		4.482,68
30	3350 21300	Manteniment ascensor Ateneu	1.200,00		1.200,00	1.200,00	1.200,00	100,00	235,95	19,66	235,95	100,00		964,05
30	3350 22100	Subministrament elèctric teatre Ateneu	12.500,00	1.560,71	14.060,71	14.060,71	2.591,24	18,43	1.699,41	12,09	1.699,41	100,00		12.361,30
30	3350 22102	Subministrament gas teatre Ateneu	7.500,00	1.691,01	9.191,01	9.191,01	4.420,52	48,10	4.420,52	48,10	3.798,60	85,93	621,92	4.770,49
30	3350 22200	Despeses telèfon teatre Ateneu	300,00	17,40	317,40	317,40	71,75	22,61	71,75	22,61	71,75	100,00		245,65
30	3350 22609	Activitats teatre Ateneu	36.000,00	1.700,00	37.700,00	20.000,07	20.000,07	53,05	15.877,97	42,12	15.877,97	100,00		21.822,03
30	3350 22700	Serveis de neteja Ateneu	11.250,00		11.250,00	7.244,96	7.244,96	64,40	2.716,86	24,15	2.716,86	100,00		8.533,14
30	3350 25500	Consell Comarcal : Escola de Teatre de Gironès	2.700,00		2.700,00	6.320,00	6.320,00	234,07	6.320,00	234,07	6.320,00	100,00		-3.620,00
30	3350 62200	Adquisició local a termini (costat Ateneu)	8.700,00		8.700,00	9.210,00	9.210,00	105,86	3.069,40	35,28	3.069,40	100,00		5.630,60
		Total Programa 3350	86.850,00	4.969,12	91.819,12	74.244,15	57.758,54	62,90	36.629,18	39,89	36.007,26	98,30	621,92	55.189,94
30	3352 22609	Activitats cinematogràfiques	1.000,00		1.000,00									1.000,00
		Total Programa 3352	1.000,00		1.000,00			0,00		0,00		0,00		1.000,00
30	3353 25500	Escola de música del Gironès	3.700,00		3.700,00									3.700,00
		Total Programa 3353	3.700,00		3.700,00			0,00		0,00		0,00		3.700,00
30	3360 68200	Rehabilitació patrimoni cultural	24.500,00	1.264,93	25.764,93	1.264,93	1.264,93	4,91						25.764,93
		Total Programa 3360	24.500,00	1.264,93	25.764,93	1.264,93	1.264,93	4,91		0,00		0,00		25.764,93
		<b>Suma</b>	<b>2.267.700,00</b>	<b>214.110,82</b>	<b>2.481.810,82</b>	<b>1.129.709,67</b>	<b>993.792,30</b>	<b>40,04</b>	<b>563.956,59</b>	<b>22,72</b>	<b>544.616,33</b>	<b>96,57</b>	<b>19.340,26</b>	<b>1.917.854,23</b>

## ESTAT D'EXECUCIÓ DES DE 1/1/2014 FINS A 30/4/2014

Org.	Classificació		DENOMINACIÓ DE LES APLICACIONS	Crèdits inicials	Modificacions	Crèdits totals	Despeses autoritzades	Desp. Compromeses	Comp/Cto	Obligacions reconegudes	Obl/Ctos	Pag. líquids	Pag/Obl	Pendent de pag.	Estat d'execució
	Prog.	Econ.													
30	3380	48000	Entitats organitzadores de festes - Major i Petita	40.000,00	2.945,75	42.945,75	26.945,75	26.945,75	62,74	26.945,75	62,74	26.945,75	100,00		16.000,00
30	3380	48001	Comissió de festes de barris	900,00		900,00									900,00
30	3380	48002	Associació Sardanista de Celrà. Aplec	1.800,00		1.800,00	1.800,00	1.800,00	100,00	1.800,00	100,00	1.800,00	100,00		
30	3380	48003	Assoc. Juvenil Comissió Reis Celrà. Cavalgata reis	1.100,00		1.100,00									1.100,00
30	3380	48004	Associació Pessebre Vivent	1.100,00		1.100,00									1.100,00
			Total Programa 3380	44.900,00	2.945,75	47.845,75	28.745,75	28.745,75	60,08	28.745,75	60,08	28.745,75	100,00		19.100,00
			Total Orgànica 30	453.900,00	10.998,54	464.898,54	267.414,93	202.540,97	43,57	151.721,47	32,64	146.597,29	96,62	5.124,18	313.177,07
			<b>Suma</b>	<b>2.312.600,00</b>	<b>217.056,57</b>	<b>2.529.656,57</b>	<b>1.158.455,42</b>	<b>1.022.538,05</b>	<b>40,42</b>	<b>592.702,34</b>	<b>23,43</b>	<b>573.362,08</b>	<b>96,74</b>	<b>19.340,26</b>	<b>1.936.954,23</b>

## ESTAT D'EXECUCIÓ DES DE 1/1/2014 FINS A 30/4/2014

Org.	Classificació Prog. Econ.	DENOMINACIÓ DE LES APLICACIONS	Crèdits inicials	Modificacions	Crèdits totals	Despeses autoritzades	Desp. Compromeses	Comp/Cto	Obligacions reconegudes	Obl/Ctos	Pag. líquids	Pag/Obl	Pendent de pag.	Estat d'execució
40	3400	13009	Complements ILT personal laboral Esports		100,00									100,00
40	3400	13100	Retribucions personal laboral temporal Esports		14.325,00	4.983,45	4.983,45	34,79	4.983,45	34,79	4.983,45	100,00		9.341,55
40	3400	13101	Productivitat personal laboral temporal Esports		500,00	383,90	383,90	76,78	383,90	76,78	383,90	100,00		116,10
40	3400	13102	Altres retribucions laboral temporal Esports		11.200,00	3.749,42	3.749,42	33,48	3.749,42	33,48	3.749,42	100,00		7.450,58
40	3400	15100	Gratificacions personal esports		500,00									500,00
40	3400	16000	Seguretat social personal esports		8.500,00	3.167,09	3.167,09	37,26	3.167,09	37,26	2.296,51	72,51	870,58	5.332,91
40	3400	22000	Material oficina esports		1.000,00	8,71	8,71	0,87	8,71	0,87	8,71	100,00		991,29
			Total Programa 3400		36.125,00	12.292,57	12.292,57	34,03	12.292,57	34,03	11.421,99	92,92	870,58	23.832,43
40	3410	22400	Primes assegurances esports		500,00									500,00
40	3410	22602	Publicacions i altres esports		1.000,00									1.000,00
40	3410	22606	Activitats esports		18.500,00	10.672,20	10.672,20	57,69	5.944,41	32,13	5.944,41	100,00		12.555,59
40	3410	23020	Locomoció esports.		100,00									100,00
40	3410	48900	Transferències entitats esportives	4.158,00	13.158,00	4.158,00	4.158,00	31,60						13.158,00
			Total Programa 3410	4.158,00	33.258,00	14.830,20	14.830,20	44,59	5.944,41	17,87	5.944,41	100,00		27.313,59
40	3420	22200	Despeses telèfon poliesportius municipals.	34,80	809,80	809,80	155,95	19,26	155,95	19,26	155,95	100,00		653,85
40	3420	22699	Material esports		350,00									350,00
40	3420	22700	Contracte neteja edifici poliesportiu municipal		14.000,00	8.966,56	8.966,56	64,05	3.362,46	24,02	3.362,46	100,00		10.637,54
40	3420	62200	Millores instal.lacions esportives		60.000,00									60.000,00
			Total Programa 3420	34,80	75.159,80	9.776,36	9.122,51	12,14	3.518,41	4,68	3.518,41	100,00		71.641,39
40	3421	21200	Conservació poliesportius municipals.		9.000,00	2.611,88	2.611,88	29,02	1.891,93	21,02	1.891,93	100,00		7.108,07
			<b>Suma</b>		2.481.950,00	1.217.966,43	1.066.325,80	39,45	621.280,25	22,98	601.069,41	96,75	20.210,84	2.081.919,12

## ESTAT D'EXECUCIÓ DES DE 1/1/2014 FINS A 30/4/2014

Org.	Classificació Prog. Econ.	DENOMINACIÓ DE LES APLICACIONS	Crèdits inicials	Modificacions	Crèdits totals	Despeses autoritzades	Desp. Compromeses	Comp/Cto	Obligacions reconegudes	Obl/Ctos	Pag. líquids	Pag/Obl	Pendent de pag.	Estat d'execució
40	3421 22100	Subministrament elèctric poliesportius municip i camp futbol	20.000,00		20.000,00	20.000,00	4.930,59	24,65	4.930,59	24,65	4.930,59	100,00		15.069,41
40	3421 22102	Subministrament gas poliesportius municipals i camp futbol	15.000,00	1.287,38	16.287,38	16.287,38	6.033,34	37,04	6.033,34	37,04	4.760,11	78,90	1.273,23	10.254,04
40	3421 22199	Despeses funcionament poliesportius municipals	500,00		500,00	163,81	163,81	32,76	53,81	10,76	53,81	100,00		446,19
		Total Programa 3421	44.500,00	1.287,38	45.787,38	39.063,07	13.739,62	30,01	12.909,67	28,19	11.636,44	90,14	1.273,23	32.877,71
40	3422 21200	Conservació pistes poliesportives exteriors	500,00		500,00	64,37	64,37	12,87	64,37	12,87	64,37	100,00		435,63
		Total Programa 3422	500,00		500,00	64,37	64,37	12,87	64,37	12,87	64,37	100,00		435,63
40	3423 21200	Conservació piscina municipal.	12.000,00		12.000,00	204,90	204,90	1,71	108,90	0,91	108,90	100,00		11.891,10
40	3423 22100	Subministrament elèctric piscines.	15.000,00	1.238,69	16.238,69	16.238,69	3.025,02	18,63	3.025,02	18,63	3.025,02	100,00		13.213,67
40	3423 22110	Subministrament material manteniment piscina municipal.	500,00		500,00									500,00
40	3423 22700	Contracte neteja piscina municipal	7.400,00		7.400,00	4.570,16	4.570,16	61,76	1.713,81	23,16	1.713,81	100,00		5.686,19
40	3423 22799	Contracte gestió piscina municipal	1.700,00		1.700,00	1.700,00	1.700,00	100,00						1.700,00
		Total Programa 3423	36.600,00	1.238,69	37.838,69	22.713,75	9.500,08	25,11	4.847,73	12,81	4.847,73	100,00		32.990,96
40	3424 21200	Conservació camp futbol municipal.	5.000,00	929,59	5.929,59	2.085,56	2.085,56	35,17	2.085,56	35,17	2.085,56	100,00		3.844,03
40	3424 22199	Despeses de funcionament camp de futbol	100,00		100,00	110,00	110,00	110,00						100,00
40	3424 22700	Contracte neteja edificis camp futbol municipal.	2.700,00		2.700,00									2.700,00
		Total Programa 3424	7.800,00	929,59	8.729,59	2.195,56	2.195,56	25,15	2.085,56	23,89	2.085,56	100,00		6.644,03
40	3425 21200	Conservació pistes tennis	1.000,00	123,64	1.123,64	123,64	123,64	11,00	123,64	11,00	123,64	100,00		1.000,00
40	3425 22199	Despeses funcionament pistes tennis	100,00		100,00									100,00
		Total Programa 3425	1.100,00	123,64	1.223,64	123,64	123,64	10,10	123,64	10,10	123,64	100,00		1.100,00
		Total Orgànica 40	230.850,00	7.772,10	238.622,10	101.059,52	61.868,55	25,93	41.786,36	17,51	39.642,55	94,87	2.143,81	196.835,74
		<b>Suma</b>	<b>2.543.450,00</b>	<b>224.828,67</b>	<b>2.768.278,67</b>	<b>1.259.514,94</b>	<b>1.084.406,60</b>	<b>39,17</b>	<b>634.488,70</b>	<b>22,92</b>	<b>613.004,63</b>	<b>96,61</b>	<b>21.484,07</b>	<b>2.133.789,97</b>

## ESTAT D'EXECUCIÓ DES DE 1/1/2014 FINS A 30/4/2014

Org.	Classificació Prog. Econ.	DENOMINACIÓ DE LES APLICACIONS	Crèdits inicials	Modificacions	Crèdits totals	Despeses autoritzades	Desp. Compromeses	Comp/Cto	Obligacions reconegudes	Obl/Ctos	Pag. líquids	Pag/Obl	Pendent de pag.	Estat d'execució
50	3240	22799	Formació de joves		7.800,00	7.795,00								7.800,00
			Total Programa 3240		7.800,00	7.795,00		0,00		0,00		0,00		7.800,00
50	3371	14300	Retribucions bàsiques Joventut		5.275,00	2.304,08	2.304,08	43,68	2.304,08	43,68	2.304,08	100,00		2.970,92
50	3371	14301	Productivitat personal Joventut		100,00	133,33	133,33	133,33	133,33	133,33	133,33	100,00		-33,33
50	3371	14302	Retribucions complementàries personal Joventut		6.500,00	2.064,04	2.064,04	31,75	2.064,04	31,75	2.064,04	100,00		4.435,96
50	3371	15100	Gratificacions personal àrea joventut		100,00									100,00
50	3371	16000	Seguretat social personal àrea joventut		3.400,00	1.695,61	1.695,61	49,87	1.695,61	49,87	1.282,62	75,64	412,99	1.704,39
50	3371	21200	Conservació i manteniment local joventut plaça de l'Església		750,00	1.268,37	1.268,37	169,12	1.268,37	169,12	1.268,37	100,00		-518,37
50	3371	22100	Subministrament elèctric local joventut	64,26	864,26	864,26	594,83	68,83	594,83	68,83	594,83	100,00		269,43
50	3371	22102	Subministrament gas local joventut		500,00	500,00	62,89	12,58	62,89	12,58	62,89	100,00		437,11
50	3371	22200	Despeses telèfon local joventut	66,89	1.066,89	1.066,89	270,49	25,35	270,49	25,35	270,49	100,00		796,40
50	3371	22400	Primes d'assegurances joventut		100,00									100,00
50	3371	22606	Cursos de joventut		2.000,00									2.000,00
50	3371	22699	Serveis i activitats joventut	98,64	9.098,64	1.460,76	1.460,76	16,05	1.362,12	14,97	1.362,12	100,00		7.736,52
50	3371	22700	Serveis de neteja edifici moll de l'estació			156,81	156,81		156,81		156,81	100,00		-156,81
50	3371	23020	Locomoció personal joventut		100,00	35,26	35,26	35,26	35,26	35,26	35,26	100,00		64,74
			Total Programa 3371	229,79	29.854,79	11.549,41	10.046,47	33,65	9.947,83	33,32	9.534,84	95,85	412,99	19.906,96
50	4910	22699	Despeses ràdio Celrà		2.000,00	186,43	186,43	9,32	186,43	9,32	186,43	100,00		1.813,57
			Total Programa 4910		2.000,00	186,43	186,43	9,32	186,43	9,32	186,43	100,00		1.813,57
			Total Orgànica 50	229,79	39.654,79	19.530,84	10.232,90	25,80	10.134,26	25,56	9.721,27	95,92	412,99	29.520,53
			<b>Suma</b>		2.582.875,00	225.058,46	2.807.933,46	1.279.045,78	1.094.639,50	38,98	644.622,96	22,96	21.897,06	2.163.310,50

## ESTAT D'EXECUCIÓ DES DE 1/1/2014 FINS A 30/4/2014

Org.	Classificació Prog. Econ.	DENOMINACIÓ DE LES APLICACIONS	Crèdits inicials	Modificacions	Crèdits totals	Despeses autoritzades	Desp. Compromeses	Comp/Cto	Obligacions reconegudes	Obl/Ctos	Pag. líquids	Pag/Obl	Pendent de pag.	Estat d'execució
70	2300 14300	Retribucions bàsiques personal Acció Social	10.350,00		10.350,00	3.571,78	3.571,78	34,51	3.571,78	34,51	3.571,78	100,00		6.778,22
70	2300 14301	Productivitat personal Acció Social	600,00		600,00	21,80	21,80	3,63	21,80	3,63	21,80	100,00		578,20
70	2300 14302	Retribucions complementàries personal Acció Social	7.700,00		7.700,00	2.291,54	2.291,54	29,76	2.291,54	29,76	2.291,54	100,00		5.408,46
70	2300 14309	Complements ILT personal Acció Social	100,00		100,00	42,69	42,69	42,69	42,69	42,69	42,69	100,00		57,31
70	2300 16000	Seguretat Social personal acció social	5.300,00		5.300,00	2.066,74	2.066,74	39,00	2.066,74	39,00	1.576,16	76,26	490,58	3.233,26
70	2300 21200	Conservació i manteniment serveis socials - escoles velles	1.500,00		1.500,00	241,40	241,40	16,09	241,40	16,09	241,40	100,00		1.258,60
70	2300 21300	Manteniment ascensor serveis socials - escoles velles	1.200,00		1.200,00	1.200,00	1.200,00	100,00	235,95	19,66	235,95	100,00		964,05
70	2300 22000	Material divers centre obert	500,00		500,00	5,81	5,81	1,16	5,81	1,16	5,81	100,00		494,19
70	2300 22100	Subministrament elèctric serveis socials: escoles velles.	2.500,00	277,33	2.777,33	2.777,33	715,08	25,75	715,08	25,75	715,08	100,00		2.062,25
70	2300 22199	Despeses de funcionament serveis socials	1.000,00		1.000,00	29,68	29,68	2,97	29,68	2,97	29,68	100,00		970,32
70	2300 22200	Despeses telefòniques serveis socials	750,00	23,77	773,77	773,77	100,53	12,99	100,53	12,99	100,53	100,00		673,24
70	2300 22700	Contracte neteja edificis serveis socials	2.625,00		2.625,00	1.794,44	1.794,44	68,36	656,04	24,99	656,04	100,00		1.968,96
		Total Programa 2300	34.125,00	301,10	34.426,10	14.816,98	12.081,49	35,09	9.979,04	28,99	9.488,46	95,08	490,58	24.447,06
70	2310 22105	Subministrament d'aliments	2.000,00		2.000,00									2.000,00
70	2310 22699	Activitats serveis socials	1.000,00		1.000,00	270,01	270,01	27,00	270,01	27,00	270,01	100,00		729,99
70	2310 22799	Pla d'igualtat i ciutadania.	2.800,00		2.800,00	603,28	603,28	21,55	603,28	21,55	603,28	100,00		2.196,72
70	2310 48000	Ajudes a famílies	10.000,00		10.000,00	19,65	19,65	0,20	19,65	0,20	19,65	100,00		9.980,35
		Total Programa 2310	15.800,00		15.800,00	892,94	892,94	5,65	892,94	5,65	892,94	100,00		14.907,06
70	2320 22799	Serveis socials. Pla integral d'atenció a la gent gran	56.000,00		56.000,00	52.903,07	34.299,32	61,25	13.419,96	23,96	13.419,96	100,00		42.580,04
		Total Programa 2320	56.000,00		56.000,00	52.903,07	34.299,32	61,25	13.419,96	23,96	13.419,96	100,00		42.580,04
		<b>Suma</b>	<b>2.688.800,00</b>	<b>225.359,56</b>	<b>2.914.159,56</b>	<b>1.347.658,77</b>	<b>1.141.913,25</b>	<b>39,18</b>	<b>668.914,90</b>	<b>22,95</b>	<b>646.527,26</b>	<b>96,65</b>	<b>22.387,64</b>	<b>2.245.244,66</b>

## ESTAT D'EXECUCIÓ DES DE 1/1/2014 FINS A 30/4/2014

Org.	Classificació Prog.	Econ.	DENOMINACIÓ DE LES APLICACIONS	Crèdits inicials	Modificacions	Crèdits totals	Despeses autoritzades	Desp. Compromeses	Comp/Cto	Obligacions reconegudes	Obl/Ctos	Pag. líquids	Pag/Obl	Pendent de pag.	Estat d'execució
70	2330	22799	Altres serveis realitzats per altres empreses i profess.												
70	2330	25500	Consell Comarcal Gironès. Serveis socials	55.000,00	32.372,69	87.372,69	88.836,60	88.836,60	101,68	26.509,48	30,34	26.509,48	100,00		60.863,21
			Total Programa 2330	55.000,00	32.372,69	87.372,69	88.836,60	88.836,60	101,68	26.509,48	30,34	26.509,48	100,00		60.863,21
70	3372	21200	Conservació casal d'avis Can Ponac	5.000,00		5.000,00	422,80	422,80	8,46	422,80	8,46	422,80	100,00		4.577,20
70	3372	21300	Manteniment ascensor casal d'avis Can Ponac	1.200,00		1.200,00	1.200,00	1.200,00	100,00	235,95	19,66	235,95	100,00		964,05
70	3372	22100	Subministrament elèctric casal d'avis Can Ponac	9.000,00		9.000,00	9.000,00	1.689,93	18,78	1.689,93	18,78	1.689,93	100,00		7.310,07
70	3372	22102	Subministrament gas casal d'avis Can Ponac	3.000,00	230,34	3.230,34	3.230,34	991,02	30,68	991,02	30,68	991,02	100,00		2.239,32
70	3372	22199	Despeses funcionament casal d'avis Can Ponac	100,00		100,00	1,86	1,86	1,86	1,86	1,86	1,86	100,00		98,14
70	3372	22200	Despeses telèfon casal d'avis Can Ponac	1.000,00	34,80	1.034,80	1.034,80	197,66	19,10	197,66	19,10	197,66	100,00		837,14
70	3372	22700	Contracte neteja edifici casal d'avis.	12.000,00		12.000,00	7.637,52	7.637,52	63,65	2.864,07	23,87	2.864,07	100,00		9.135,93
70	3372	48000	Aportacions Casal de la Gent Gran Can Ponac.	4.500,00	2.172,92	6.672,92	6.172,92	6.172,92	92,51	2.172,92	32,56	2.172,92	100,00		4.500,00
70	3372	48001	Aportació festa Homenatge a la vellesa i altres	4.000,00		4.000,00									4.000,00
			Total Programa 3372	39.800,00	2.438,06	42.238,06	28.700,24	18.313,71	43,36	8.576,21	20,30	8.576,21	100,00		33.661,85
			Total Orgànica 70	200.725,00	35.111,85	235.836,85	186.149,83	154.424,06	65,48	59.377,63	25,18	58.887,05	99,17	490,58	176.459,22
			<b>Suma</b>	<b>2.783.600,00</b>	<b>260.170,31</b>	<b>3.043.770,31</b>	<b>1.465.195,61</b>	<b>1.249.063,56</b>	<b>41,04</b>	<b>704.000,59</b>	<b>23,13</b>	<b>681.612,95</b>	<b>96,82</b>	<b>22.387,64</b>	<b>2.339.769,72</b>



## ESTAT D'EXECUCIÓ DES DE 1/1/2014 FINS A 30/4/2014

Org.	Classificació Prog. Econ.	DENOMINACIÓ DE LES APLICACIONS	Crèdits inicials	Modificacions	Crèdits totals	Despeses autoritzades	Desp. Compromeses	Comp/Cto	Obligacions reconegudes	Obl/Ctos	Pag. líquids	Pag/Obl	Pendent de pag.	Estat d'execució
76	3200 13000	Retribucions bàsiques personal laboral Educació	33.725,00		33.725,00	8.307,22	8.307,22	24,63	8.307,22	24,63	8.307,22	100,00		25.417,78
76	3200 13001	Productivitat personal laboral fix Educació	100,00		100,00	250,00	250,00	250,00	250,00	250,00	250,00	100,00		-150,00
76	3200 13002	Retribucions complementàries personal laboral Ensenyament.	25.150,00		25.150,00	5.764,51	5.764,51	22,92	5.764,51	22,92	5.764,51	100,00		19.385,49
76	3200 13005	Complement personal laboral fix Ensenyament	775,00		775,00	29,12	29,12	3,76	29,12	3,76	29,12	100,00		745,88
76	3200 13009	Complements ILT personal laboral Educació	100,00		100,00	2.141,69	2.141,69	2.141,69	2.141,69	2.141,69	2.141,69	100,00		-2.041,69
76	3200 13100	Retribucions personal laboral temporal Educació	12.225,00		12.225,00	1.841,36	1.841,36	15,06	1.841,36	15,06	1.841,36	100,00		10.383,64
76	3200 13101	Productivitat personal laboral temporal Educació	100,00		100,00									100,00
76	3200 13102	Altres retribucions laboral temporal Educació	8.000,00		8.000,00	1.312,72	1.312,72	16,41	1.312,72	16,41	1.312,72	100,00		6.687,28
76	3200 13105	Complement personal laboral temporal Educació	350,00		350,00									350,00
76	3200 13109	Complements ILT personal laboral temporal Educació	100,00		100,00									100,00
76	3200 15100	Gratificacions personal Educació	1.625,00		1.625,00									1.625,00
76	3200 16000	Seguretat Social personal Educació	27.200,00		27.200,00	5.621,20	5.621,20	20,67	5.621,20	20,67	4.648,42	82,69	972,78	21.578,80
76	3200 22199	Material educació	100,00		100,00									100,00
		Total Programa 3200	109.550,00		109.550,00	25.267,82	25.267,82	23,07	25.267,82	23,07	24.295,04	96,15	972,78	84.282,18
76	3210 21200	Conservació i manteniment d'edificis CEIP's	18.000,00		18.000,00	3.573,85	3.573,85	19,85	3.573,85	19,85	3.573,85	100,00		14.426,15
76	3210 21300	Manteniment ascensor CEIP's	1.200,00		1.200,00	1.200,00	1.200,00	100,00	235,95	19,66	235,95	100,00		964,05
76	3210 22100	Subministrament elèctric CEIP's: Aulet i Falgueres.	20.000,00	1.900,85	21.900,85	21.900,85	5.807,88	26,52	3.907,03	17,84	3.907,03	100,00		17.993,82
76	3210 22102	Subministrament gas locals ensenyament CEIP's	15.000,00	1.534,00	16.534,00	16.534,00	8.365,78	50,60	6.831,78	41,32	5.362,22	78,49	1.469,56	9.702,22
		<b>Suma</b>	2.957.350,00	263.605,16	3.220.955,16	1.538.676,13	1.298.282,89	40,31	748.821,02	23,25	723.991,04	96,68	24.829,98	2.472.134,14

## ESTAT D'EXECUCIÓ DES DE 1/1/2014 FINS A 30/4/2014

Org.	Classificació Prog. Econ.	DENOMINACIÓ DE LES APLICACIONS	Crèdits inicials	Modificacions	Crèdits totals	Despeses autoritzades	Desp. Compromeses	Comp/Cto	Obligacions reconegudes	Obl/Ctos	Pag. líquids	Pag/Obl	Pendent de pag.	Estat d'execució
76	3210 22103	Subministrament combustible calefacció CEIP's	10.000,00		10.000,00	5.004,00	5.004,00	50,04	5.004,00	50,04	5.004,00	100,00		4.996,00
76	3210 22699	Activitats àrea d'educació	10.000,00		10.000,00	5.137,68	5.137,68	51,38	3.376,08	33,76	3.376,08	100,00		6.623,92
76	3210 22700	Serveis de neteja CEIP's	40.000,00		40.000,00	24.372,57	24.372,57	60,93	13.762,52	34,41	13.762,52	100,00		26.237,48
76	3210 48001	Programa reutilització de llibres	3.000,00	1.500,00	4.500,00	1.500,00	1.500,00	33,33	750,00	16,67	750,00	100,00		3.750,00
76	3210 63200	Rehabilitació i millora edificis ensenyament	100,00	9.402,97	9.502,97	9.350,00	9.350,00	98,39	9.350,00	98,39	9.350,00	100,00		152,97
		Total Programa 3210	117.300,00	14.337,82	131.637,82	88.572,95	64.311,76	48,86	46.791,21	35,55	45.321,65	96,86	1.469,56	84.846,61
76	3211 13000	Retribucions bàsiques personal laboral escoles bressol	107.625,00		107.625,00	30.356,78	30.356,78	28,21	30.356,78	28,21	30.356,78	100,00		77.268,22
76	3211 13001	Productivitat Escoles Bressol	1.000,00		1.000,00	3.245,01	3.245,01	324,50	3.245,01	324,50	3.245,01	100,00		-2.245,01
76	3211 13002	Retribucions complementàries laborals escoles bressol.	91.325,00		91.325,00	25.478,23	25.478,23	27,90	25.478,23	27,90	25.478,23	100,00		65.846,77
76	3211 13005	Complement personal laboral fix Escoles Bressol	10.525,00		10.525,00	38,83	38,83	0,37	38,83	0,37	38,83	100,00		10.486,17
76	3211 13009	Complements ILT personal laboral fix Escoles Bressol	100,00		100,00	184,88	184,88	184,88	184,88	184,88	184,88	100,00		-84,88
76	3211 13100	Retribucions personal laboral temporal Escoles bressol	62.100,00		62.100,00	16.973,95	16.973,95	27,33	16.973,95	27,33	16.973,95	100,00		45.126,05
76	3211 13101	Productivitat personal laboral temporal Escoles Bressol	100,00		100,00	413,48	413,48	413,48	413,48	413,48	413,48	100,00		-313,48
76	3211 13102	Altres retribucions laboral temporal Escoles Bressol	49.175,00		49.175,00	13.054,28	13.054,28	26,55	13.054,28	26,55	13.054,28	100,00		36.120,72
76	3211 13109	Complements ILT personal laboral temporal Escoles Bressol	100,00		100,00	4.062,90	4.062,90	4.062,90	4.062,90	4.062,90	4.062,90	100,00		-3.962,90
76	3211 16000	Seguretat social personal escoles bressol.	104.125,00		104.125,00	31.064,20	31.064,20	29,83	31.064,20	29,83	23.774,11	76,53	7.290,09	73.060,80
76	3211 21200	Conservació Escoles Bressol : Trapelles i Gínjols	6.400,00		6.400,00	1.235,61	1.235,61	19,31	1.235,61	19,31	1.235,61	100,00		5.164,39
76	3211 21300	Manteniment fotocopiadora	775,00		775,00	82,88	82,88	10,69	82,88	10,69	82,88	100,00		692,12
76	3211 22000	Material escoles bressol	4.000,00		4.000,00	684,69	684,69	17,12	684,69	17,12	684,69	100,00		3.315,31
		<b>Suma</b>	<b>3.447.800,00</b>	<b>274.508,13</b>	<b>3.722.308,13</b>	<b>1.705.912,10</b>	<b>1.465.518,86</b>	<b>39,37</b>	<b>902.935,34</b>	<b>24,26</b>	<b>870.815,27</b>	<b>96,44</b>	<b>32.120,07</b>	<b>2.819.372,79</b>

## ESTAT D'EXECUCIÓ DES DE 1/1/2014 FINS A 30/4/2014

Org.	Classificació Prog. Econ.	DENOMINACIÓ DE LES APLICACIONS	Crèdits inicials	Modificacions	Crèdits totals	Despeses autoritzades	Desp. Compromeses	Comp/Cto	Obligacions reconegudes	Obl/Ctos	Pag. líquids	Pag/Obl	Pendent de pag.	Estat d'execució
76	3211 22001	Subscripcions i altres escoles bressol	500,00		500,00									500,00
76	3211 22100	Subministrament elèctric escoles bressol	6.500,00	720,90	7.220,90	7.220,90	1.752,50	24,27	1.752,50	24,27	1.752,50	100,00		5.468,40
76	3211 22102	Subministrament gas escoles bressol.	9.000,00	1.357,81	10.357,81	10.357,81	4.582,81	44,24	3.975,93	38,39	3.457,38	86,96	518,55	6.381,88
76	3211 22104	Vestuari personal escoles bressol	800,00		800,00	242,31	242,31	30,29	242,31	30,29	242,31	100,00		557,69
76	3211 22199	Altres subministraments escoles bressol	3.000,00		3.000,00	948,08	948,08	31,60	948,08	31,60	948,08	100,00		2.051,92
76	3211 22200	Despeses telèfon Escoles bressol: Trapelles i Ginjols.	1.000,00	34,80	1.034,80	1.034,80	223,48	21,60	223,48	21,60	223,48	100,00		811,32
76	3211 22400	Assegurances escoles bressol	300,00		300,00									300,00
76	3211 22699	Activitats escoles bressol	1.100,00	829,00	1.929,00									1.929,00
76	3211 22700	Serveis de neteja escoles bressol.	8.600,00		8.600,00	5.514,32	5.514,32	64,12	2.067,87	24,05	2.067,87	100,00		6.532,13
76	3211 22799	Servei menjador escoles bressol	70.000,00		70.000,00	41.201,16	41.201,16	58,86	15.239,49	21,77	15.239,49	100,00		54.760,51
		Total Programa 3211	538.150,00	2.942,51	541.092,51	193.395,10	181.340,38	33,51	151.325,38	27,97	143.516,74	94,84	7.808,64	389.767,13
76	3220 48000	Aportació IES. Treball de recerca	1.800,00		1.800,00									1.800,00
		Total Programa 3220	1.800,00		1.800,00			0,00		0,00		0,00		1.800,00
76	3240 48002	Aportació centres educatius i AMPES	1.700,00		1.700,00	350,00	350,00	20,59	175,00	10,29	175,00	100,00		1.525,00
76	3240 48003	Ajuts sortides escolars	3.000,00	3.000,00	6.000,00	3.000,00	3.000,00	50,00	1.505,00	25,08	1.505,00	100,00		4.495,00
76	3240 48004	Aportacions entitats socio educatives	1.000,00		1.000,00	630,00	630,00	63,00	504,00	50,40	504,00	100,00		496,00
76	3240 48005	Beques casals estiu i activitats extraescolars	4.000,00		4.000,00									4.000,00
		Total Programa 3240	9.700,00	3.000,00	12.700,00	3.980,00	3.980,00	31,34	2.184,00	17,20	2.184,00	100,00		10.516,00
76	3353 25500	Escola de música del Gironès		3.750,00	3.750,00	3.750,00	3.750,00	100,00	1.125,00	30,00	1.125,00	100,00		2.625,00
		Total Programa 3353		3.750,00	3.750,00	3.750,00	3.750,00	100,00	1.125,00	30,00	1.125,00	100,00		2.625,00
		Total Orgànica 76	776.500,00	24.030,33	800.530,33	314.965,87	278.649,96	34,81	226.693,41	28,32	216.442,43	95,48	10.250,98	573.836,92
		<b>Suma</b>	<b>3.560.100,00</b>	<b>284.200,64</b>	<b>3.844.300,64</b>	<b>1.780.161,48</b>	<b>1.527.713,52</b>	<b>39,74</b>	<b>930.694,00</b>	<b>24,21</b>	<b>898.055,38</b>	<b>96,49</b>	<b>32.638,62</b>	<b>2.913.606,64</b>

## ESTAT D'EXECUCIÓ DES DE 1/1/2014 FINS A 30/4/2014

Org.	Classificació Prog. Econ.	DENOMINACIÓ DE LES APLICACIONS	Crèdits inicials	Modificacions	Crèdits totals	Despeses autoritzades	Desp. Compromeses	Comp/Cto	Obligacions reconegudes	Obl/Ctos	Pag. líquids	Pag/Obl	Pendent de pag.	Estat d'execució
77	3351 13100	Retribucions personal laboral temporal Escola de dansa	29.600,00		29.600,00	8.744,96	8.744,96	29,54	8.744,96	29,54	8.744,96	100,00		20.855,04
77	3351 13101	Productivitat personal laboral temporal Escola de dansa	1.600,00		1.600,00									1.600,00
77	3351 13102	Altres retribucions laboral temporal Escola de dansa	21.675,00		21.675,00	6.262,36	6.262,36	28,89	6.262,36	28,89	6.262,36	100,00		15.412,64
77	3351 13109	Complements ILT personal laboral temporal Escola de dansa	100,00		100,00									100,00
77	3351 15100	Gratificacions Escola de Dansa	1.600,00		1.600,00									1.600,00
77	3351 16000	Seguretat Social Escola de dansa	16.600,00		16.600,00	5.353,72	5.353,72	32,25	5.353,72	32,25	4.015,29	75,00	1.338,43	11.246,28
77	3351 21200	Conservació escola de dansa	3.000,00		3.000,00	1.350,44	1.350,44	45,01	1.130,44	37,68	1.130,44	100,00		1.869,56
77	3351 22000	Material divers escola de dansa	1.500,00		1.500,00	280,15	280,15	18,68	280,15	18,68	280,15	100,00		1.219,85
77	3351 22100	Subministrament elèctric escola de dansa	3.775,00		3.775,00	3.775,00	853,63	22,61	853,63	22,61	853,63	100,00		2.921,37
77	3351 22102	Subministrament gas escola de dansa	5.500,00	636,41	6.136,41	6.136,41	2.548,70	41,53	2.548,70	41,53	2.023,16	79,38	525,54	3.587,71
77	3351 22200	Despeses telèfon escola de dansa	1.200,00	66,65	1.266,65	1.266,65	309,32	24,42	309,32	24,42	309,32	100,00		957,33
77	3351 22400	Assegurança escola de dansa	1.200,00		1.200,00									1.200,00
77	3351 22606	Professors escola de dansa	61.600,00	2.480,00	64.080,00	43.584,63	43.584,63	68,02	22.396,60	34,95	22.396,60	100,00		41.683,40
77	3351 22699	Altres despeses diverses Escola de dansa	2.500,00		2.500,00	330,00	330,00	13,20	330,00	13,20	330,00	100,00		2.170,00
77	3351 22700	Serveis neteja escola municipal de dansa	1.500,00		1.500,00									1.500,00
		Total Programa 3351	152.950,00	3.183,06	156.133,06	77.084,32	69.617,91	44,59	48.209,88	30,88	46.345,91	96,13	1.863,97	107.923,18
		Total Orgànica 77	152.950,00	3.183,06	156.133,06	77.084,32	69.617,91	44,59	48.209,88	30,88	46.345,91	96,13	1.863,97	107.923,18
		<b>Suma</b>	<b>3.713.050,00</b>	<b>287.383,70</b>	<b>4.000.433,70</b>	<b>1.857.245,80</b>	<b>1.597.331,43</b>	<b>39,93</b>	<b>978.903,88</b>	<b>24,47</b>	<b>944.401,29</b>	<b>96,48</b>	<b>34.502,59</b>	<b>3.021.529,82</b>



## ESTAT D'EXECUCIÓ DES DE 1/1/2014 FINS A 30/4/2014

Org.	Classificació Prog. Econ.	DENOMINACIÓ DE LES APLICACIONS	Crèdits inicials	Modificacions	Crèdits totals	Despeses autoritzades	Desp. Compromeses	Comp/Cto	Obligacions reconegudes	Obl/Ctos	Pag. líquids	Pag/Obl	Pendent de pag.	Estat d'execució
80	1550 21000	Conservació vies públiques.	35.000,00		35.000,00	25.540,42	25.540,42	72,97	17.092,59	48,84	17.092,59	100,00		17.907,41
80	1550 21400	Manteniment vehicles serveis via pública i obres	24.000,00		24.000,00	16.587,22	16.587,22	69,11	16.587,22	69,11	15.772,90	95,09	814,32	7.412,78
80	1550 22100	Subministrament elèctric locals brigada.	1.000,00		1.000,00	1.000,00	102,72	10,27	102,72	10,27	102,72	100,00		897,28
80	1550 22103	Subministrament combustible serveis via pública i obres	14.225,00		14.225,00	3.923,91	3.923,91	27,58	3.923,91	27,58	3.923,91	100,00		10.301,09
80	1550 22199	Material eines i altres subministraments brigada.	3.500,00		3.500,00	828,28	828,28	23,67	828,28	23,67	828,28	100,00		2.671,72
80	1550 22400	Assegurança vehicles servei via pública i obres	2.600,00		2.600,00	784,99	784,99	30,19	784,99	30,19	784,99	100,00		1.815,01
80	1550 60925	Mobiliari urbà.	10.000,00		10.000,00	5.904,50	5.904,50	59,05	5.601,10	56,01	5.601,10	100,00		4.398,90
		Total Programa 1550	295.500,00		295.500,00	111.100,40	110.203,12	37,29	101.451,89	34,33	96.864,42	95,48	4.587,47	194.048,11
80	1610 13100	Retribucions personal laboral temporal EDAR	26.450,00		26.450,00	7.679,00	7.679,00	29,03	7.679,00	29,03	7.679,00	100,00		18.771,00
80	1610 13101	Productivitat personal laboral temporal EDAR	6.000,00		6.000,00	2.099,92	2.099,92	35,00	2.099,92	35,00	2.099,92	100,00		3.900,08
80	1610 13102	Altres retribucions laboral temporal EDAR	30.850,00		30.850,00	8.807,64	8.807,64	28,55	8.807,64	28,55	8.807,64	100,00		22.042,36
80	1610 13109	Complements ILT personal laboral temporal EDAR	100,00		100,00									100,00
80	1610 15100	Gratificacions personal EDAR.	1.000,00		1.000,00									1.000,00
80	1610 16000	Seguretat Social personal EDAR.	23.700,00		23.700,00	6.741,32	6.741,32	28,44	6.741,32	28,44	5.055,99	75,00	1.685,33	16.958,68
80	1610 21000	Conservació xarxa clavegueram	500,00		500,00									500,00
80	1610 21300	Arranjament i manteniment maquinaria, inst. i utilitatge.	12.000,00		12.000,00	4.058,86	4.058,86	33,82	3.469,94	28,92	3.469,94	100,00		8.530,06
80	1610 22100	Energia elèctrica EDAR	89.500,00	5.492,05	94.992,05	20.430,95	20.430,95	21,51	20.430,95	21,51	20.430,95	100,00		74.561,10
80	1610 22199	Subministrament reactius EDAR	28.000,00		28.000,00	11.497,12	11.497,12	41,06	11.497,12	41,06	10.966,48	95,38	530,64	16.502,88
80	1610 22200	Telèfon EDAR	1.000,00		1.000,00	1.000,00	272,32	27,23	272,32	27,23	272,32	100,00		727,68
80	1610 22699	Despeses diverses EDAR	6.500,00	85,86	6.585,86	1.949,52	1.949,52	29,60	1.949,52	29,60	1.949,52	100,00		4.636,34
		<b>Suma</b>	4.249.100,00	292.961,61	4.542.061,61	2.035.169,10	1.773.080,59	39,04	1.145.312,89	25,22	1.104.006,86	96,39	41.306,03	3.396.748,72

## ESTAT D'EXECUCIÓ DES DE 1/1/2014 FINS A 30/4/2014

Org.	Classificació Prog. Econ.	DENOMINACIÓ DE LES APLICACIONS	Crèdits inicials	Modificacions	Crèdits totals	Despeses autoritzades	Desp. Compromeses	Comp/Cto	Obligacions reconegudes	Obl/Ctos	Pag. líquids	Pag/Obl	Pendent de pag.	Estat d'execució
80	1610	22700	Gestió residus EDAR		37.000,00	4.158,52	4.158,52	11,24	4.158,52	11,24	4.158,52	100,00		32.841,48
80	1610	63300	Millores EDAR		100,00									100,00
			Total Programa 1610	5.577,91	262.700,00	68.422,85	67.695,17	25,23	67.106,25	25,01	64.890,28	96,70	2.215,97	201.171,66
80	1630	62300	Maquinària neteja viària		20.000,00									20.000,00
			Total Programa 1630		20.000,00			0,00		0,00		0,00		20.000,00
80	1640	21200	Conservació cementiri municipal.		500,00	55,09	55,09	11,02	55,09	11,02	55,09	100,00		444,91
80	1640	22100	Subministrament elèctric cementiri		100,00	100,00	27,88	27,88	27,88	27,88	27,88	100,00		72,12
80	1640	62200	Cementiri		100.000,00									100.000,00
			Total Programa 1640		100.600,00	155,09	82,97	0,08	82,97	0,08	82,97	100,00		100.517,03
80	1650	21000	Conservació xarxa enllumenat públic.		48.000,00	47.635,53	47.635,53	99,24	9.184,73	19,13	9.184,73	100,00		38.815,27
80	1650	22100	Subministrament elèctric enllumenat públic.	9.300,05	104.500,05	104.500,05	25.174,38	24,09	25.172,57	24,09	25.172,57	100,00		79.327,48
80	1650	63300	Millores enllumenat públic		80.000,00	74.741,70								166.000,00
			Total Programa 1650	95.300,05	318.500,05	226.877,28	72.809,91	22,86	34.357,30	10,79	34.357,30	100,00		284.142,75
80	1710	21000	Conservació parcs salut i infantils i jardins		7.500,00	6.228,13	6.228,13	83,04	6.228,13	83,04	6.228,13	100,00		1.271,87
80	1710	22799	Treballs de defensa fitosanitària espais verds		4.000,00	173,94	173,94	4,35	173,94	4,35	173,94	100,00		3.826,06
80	1710	25500	Conveni manteniment parc urbà de salut			600,00	600,00							
			Total Programa 1710		11.500,00	7.002,07	7.002,07	60,89	6.402,07	55,67	6.402,07	100,00		5.097,93
80	1720	21000	Treballs desbrossament espais verds, vials i rieres.		18.000,00	1.753,51	1.753,51	9,74	1.753,51	9,74	1.753,51	100,00		16.246,49
			Total Programa 1720		18.000,00	1.753,51	1.753,51	9,74	1.753,51	9,74	1.753,51	100,00		16.246,49
			Total Orgànica 80	100.877,96	1.047.327,96	417.869,77	261.556,14	24,97	213.163,38	20,35	206.359,94	96,81	6.803,44	834.164,58
			<b>Suma</b>		4.659.500,00	2.275.115,57	1.858.887,57	36,83	1.192.067,26	23,62	1.150.761,23	96,53	41.306,03	3.855.694,40

## ESTAT D'EXECUCIÓ DES DE 1/1/2014 FINS A 30/4/2014

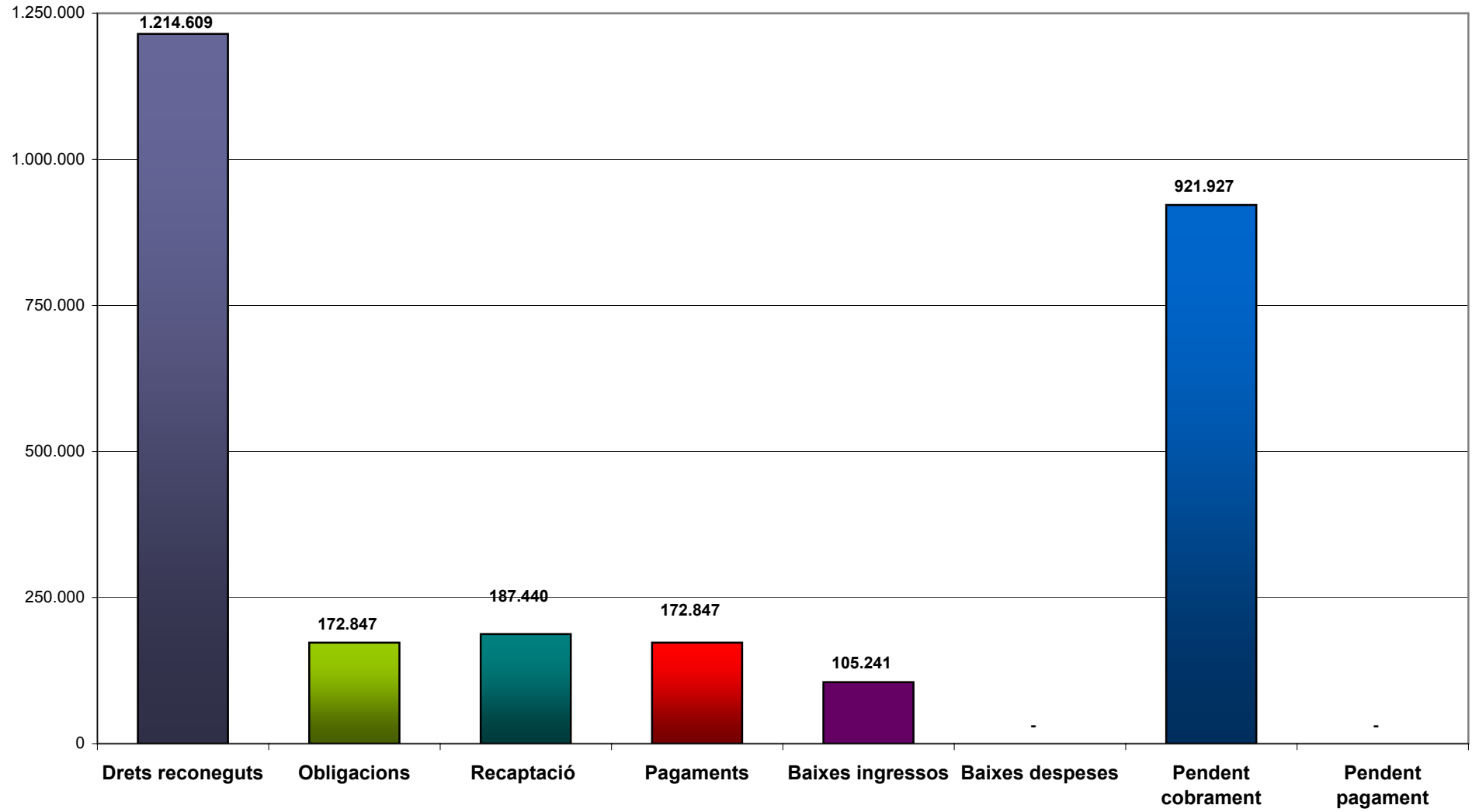
Org.	Classificació Prog. Econ.	DENOMINACIÓ DE LES APLICACIONS	Crèdits inicials	Modificacions	Crèdits totals	Despeses autoritzades	Desp. Compromeses	Comp/Cto	Obligacions reconegudes	Obl/Ctos	Pag. líquids	Pag/Obl	Pendent de pag.	Estat d'execució
91	4310 48900	Associació de Comerciants de Celrà.	2.500,00		2.500,00									2.500,00
		Total Programa 4310	2.500,00		2.500,00			0,00		0,00		0,00		2.500,00
91	4320 22699	Programa de senyalització patrimoni arquitectònic i natural	15.000,00		15.000,00	11.047,30	11.047,30	73,65						15.000,00
		Total Programa 4320	15.000,00		15.000,00	11.047,30	11.047,30	73,65		0,00		0,00		15.000,00
		Total Orgànica 91	17.500,00		17.500,00	11.047,30	11.047,30	63,13		0,00		0,00		17.500,00
		<b>Suma</b>	4.677.000,00	388.261,66	5.065.261,66	2.286.162,87	1.869.934,87	36,92	1.192.067,26	23,53	1.150.761,23	96,53	41.306,03	3.873.194,40



## ESTAT D'EXECUCIÓ DES DE 1/1/2014 FINS A 30/4/2014

Org.	Classificació		DENOMINACIÓ DE LES APLICACIONS	Crèdits inicials	Modificacions	Crèdits totals	Despeses autoritzades	Desp. Compromeses	Comp/Cto	Obligacions reconegudes	Obl/Ctos	Pag. líquids	Pag/Obl	Pendent de pag.	Estat d'execució
	Prog.	Econ.													
96	3130	22799	Serveis desratització i desinfecció edificis	1.000,00		1.000,00	13,64	13,64	1,36	13,64	1,36	13,64	100,00		986,36
96	3130	25500	C. Comarcal Gironès. Recollida de gossos.	1.200,00		1.200,00	1.374,81	1.374,81	114,57	1.374,81	114,57	1.374,81	100,00		-174,81
96	3130	48000	Germandat Donadors de Sang de Girona i Fundació Esclerosis M	800,00		800,00									800,00
			Total Programa 3130	3.000,00		3.000,00	1.388,45	1.388,45	46,28	1.388,45	46,28	1.388,45	100,00		1.611,55
			Total Orgànica 96	3.000,00		3.000,00	1.388,45	1.388,45	46,28	1.388,45	46,28	1.388,45	100,00		1.611,55
			<b>Suma</b>	4.680.000,00	388.261,66	5.068.261,66	2.287.551,32	1.871.323,32	36,92	1.193.455,71	23,55	1.152.149,68	96,54	41.306,03	3.874.805,95

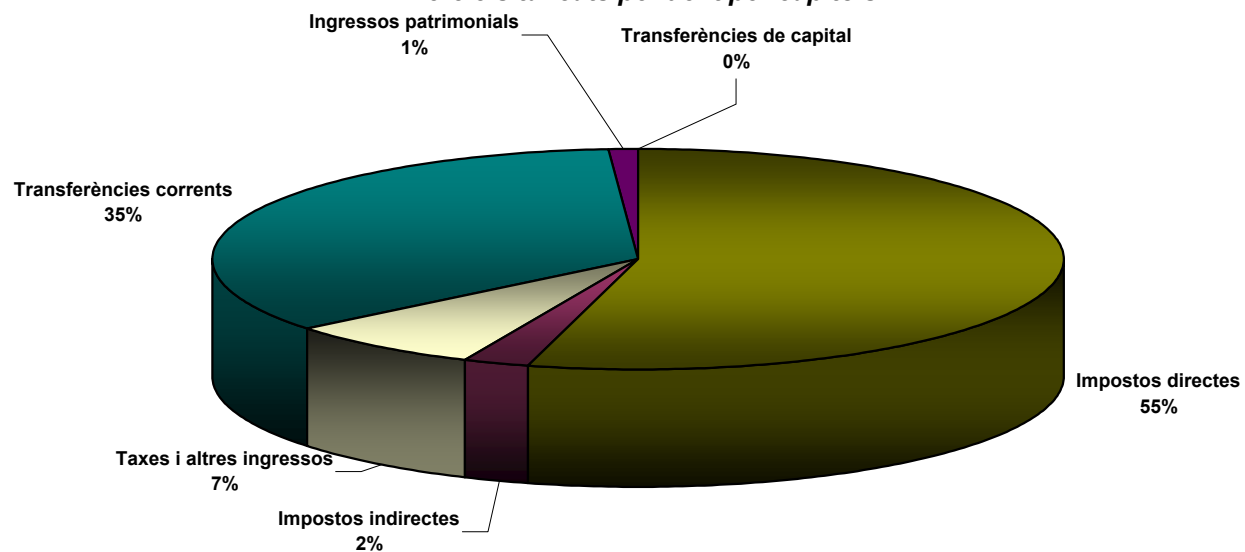
*Pressupostos tancats abril*



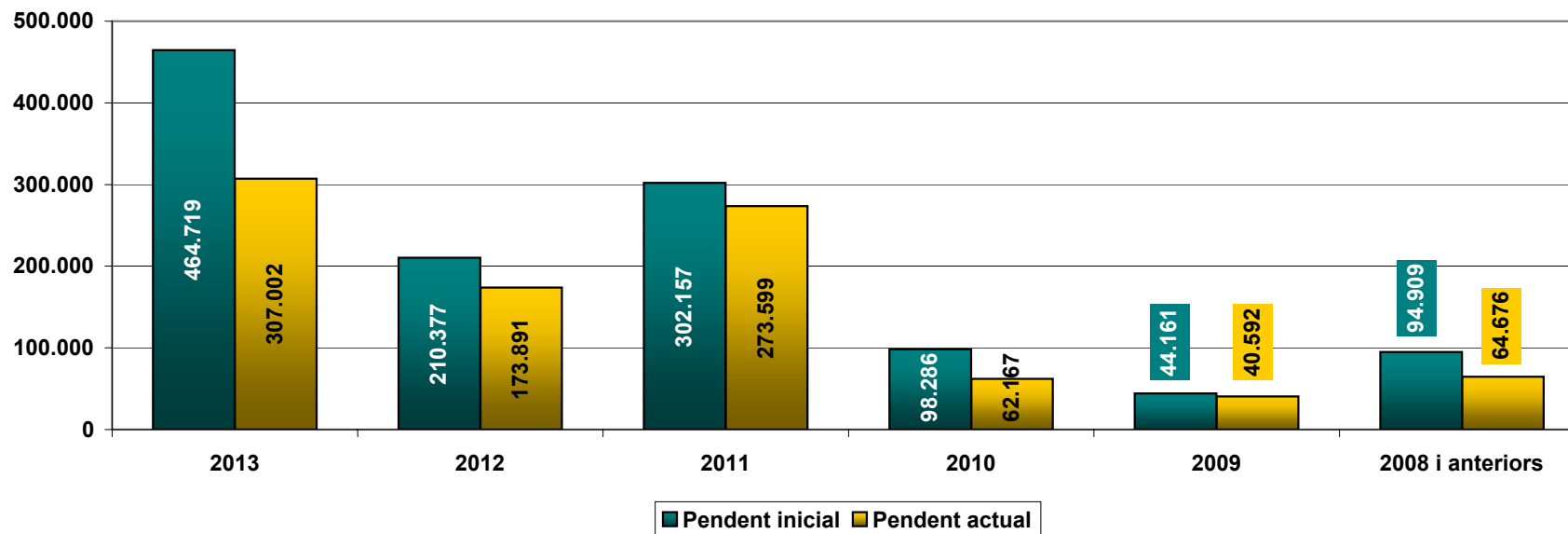
Descripció	Sdo. inicial total drets	Drets recaptats	Baixes	Drets Pend. Cobrament	recaptaci o %	Baixes %	Pendent %	pendent total	sobre total %
Impostos directes	637.610,72	85.298,96	53.206,36	499.105,40	13,4%	8,3%	78,3%		54,1%
Impostos indirectes	22.487,51	67,50	-	22.420,01	0,3%	0,0%	99,7%		2,4%
Taxes i altres ingressos	198.178,71	77.503,05	51.756,09	68.919,57	39,1%	26,1%	34,8%		7,5%
Transferències corrents	337.547,48	14.990,35	275,56	322.281,57	4,4%	0,1%	95,5%		35,0%
Ingressos patrimonials	10.067,70	863,83	2,91	9.200,96	8,6%	0,0%	91,4%		1,0%
Transferències de capital	8.716,48	8.716,48	-	-	100,0%	0,0%	0,0%		0,0%
	<b>1.214.608,60</b>	<b>187.440,17</b>	<b>105.240,92</b>	<b>921.927,51</b>	<b>15,4%</b>	<b>8,7%</b>	<b>75,9%</b>		<b>100,0%</b>

Exercici del deute	Sdo. inicial total drets	Drets recaptats	Baixes	Drets Pend. Cobrament	recaptaci o %	Baixes %	Pendent %	pendent total	sobre total %
2013	464.719,45	123.716,18	34.001,20	307.002,07	26,6%	7,3%	66,1%		33,3%
2012	210.377,45	25.046,43	11.440,04	173.890,98	11,9%	5,4%	82,7%		18,9%
2011	302.156,52	3.788,15	24.768,92	273.599,45	1,3%	8,2%	90,5%		29,7%
2010	98.285,79	1.314,07	34.804,76	62.166,96	1,3%	35,4%	63,3%		6,7%
2009	44.160,71	3.343,02	226,00	40.591,69	7,6%	0,5%	91,9%		4,4%
2008	33.934,45	4.819,41	-	29.115,04	14,2%	0,0%	85,8%		3,2%
2007	16.419,57	-	-	16.419,57	0,0%	0,0%	100,0%		1,8%
2006	9.449,59	-	-	9.449,59	0,0%	0,0%	100,0%		1,0%
2005	11.342,05	6.385,25	-	4.956,80	56,3%	0,0%	43,7%		0,5%
2004	23.763,02	19.027,66	-	4.735,36	80,1%	0,0%	19,9%		0,5%
	<b>1.214.608,60</b>	<b>187.440,17</b>	<b>105.240,92</b>	<b>921.927,51</b>	<b>15,4%</b>	<b>8,7%</b>	<b>75,9%</b>		<b>100,0%</b>

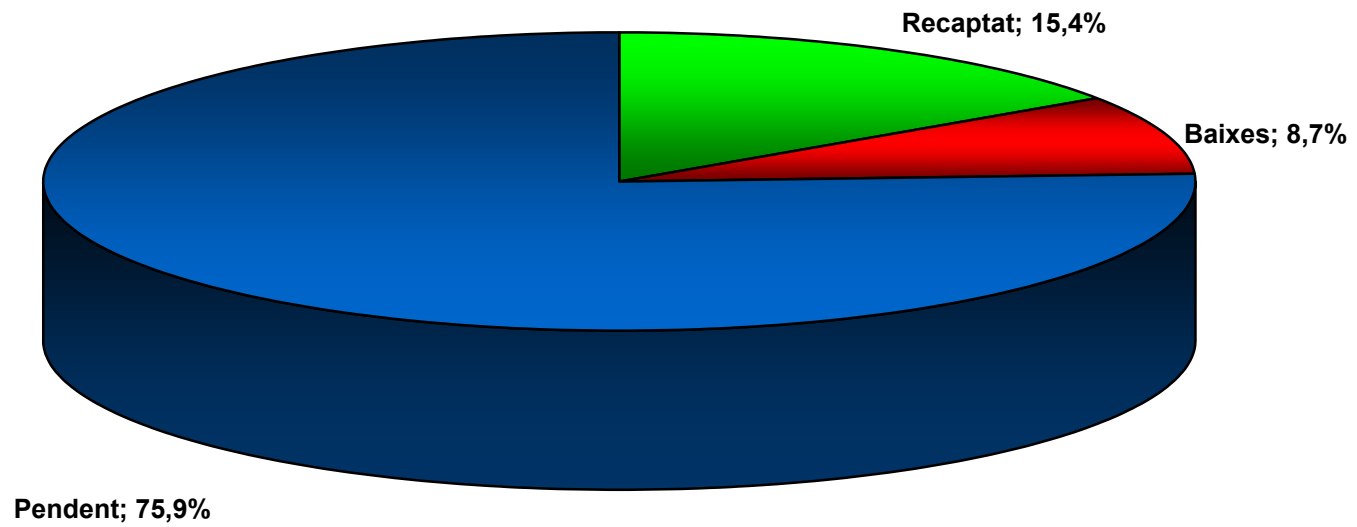
### Exercicis tancats pendent per capítols



### Distribució pendent per exercicis



### Pressupostos tancats d'ingressos



## ESTAT D'EXECUCIÓ EXERCICIS TANCATS D'INGRESSOS A 30 D'ABRIL DE 2014

	<i>Pendent a 1/01/14</i>	<i>Recaptat</i>	<i>Baixes</i>	<i>Pendent recaptar a 30/04/14</i>	<i>% Recaptat</i>	<i>% Baixes</i>	<i>% Pendent</i>
Impostos directes	262.545,33	42.391,03	33.425,73	186.728,57	16,1%	12,7%	71,1%
Impostos indirectes	8.357,00	67,50	-	8.289,50	0,8%	0,0%	99,2%
Taxes i altres ingressos	102.133,16	76.281,34	297,00	25.554,82	74,7%	0,3%	25,0%
Transferències corrents	77.781,28	200,00	275,56	77.305,72	0,3%	0,4%	99,4%
Ingressos patrimonials	9.990,20	863,83	2,91	9.123,46	8,6%	0,0%	91,3%
Transferències de capital	3.912,48	3.912,48	-	-	100,0%	0,0%	0,0%
<b>Total 2013</b>	<b>464.719,45</b>	<b>123.716,18</b>	<b>34.001,20</b>	<b>307.002,07</b>	<b>26,6%</b>	<b>7,3%</b>	<b>66,1%</b>
Impostos directes	137.704,09	11.814,98	11.059,44	114.829,67	8,6%	8,0%	83,4%
Impostos indirectes	10.028,83	-	-	10.028,83	0,0%	0,0%	100,0%
Taxes i altres ingressos	10.020,67	802,30	380,60	8.837,77	8,0%	3,8%	88,2%
Transferències corrents	52.546,36	12.429,15	-	40.117,21	23,7%	0,0%	76,3%
Ingressos patrimonials	77,50	-	-	77,50	0,0%	0,0%	100,0%
<b>Total 2012</b>	<b>210.377,45</b>	<b>25.046,43</b>	<b>11.440,04</b>	<b>173.890,98</b>	<b>11,9%</b>	<b>5,4%</b>	<b>82,7%</b>
Impostos directes	72.584,58	3.380,55	8.721,19	60.482,84	4,7%	12,0%	83,3%
Impostos indirectes	3.125,35	-	-	3.125,35	0,0%	0,0%	100,0%
Taxes i altres ingressos	23.246,59	407,60	16.047,73	6.791,26	1,8%	69,0%	29,2%
Transferències corrents	203.200,00	-	-	203.200,00	0,0%	0,0%	100,0%
<b>Total 2011</b>	<b>302.156,52</b>	<b>3.788,15</b>	<b>24.768,92</b>	<b>273.599,45</b>	<b>1,3%</b>	<b>8,2%</b>	<b>90,5%</b>
Impostos directes	44.192,90	1.310,27	-	42.882,63	3,0%	0,0%	97,0%
Impostos indirectes	270,20	-	-	270,20	0,0%	0,0%	100,0%
Taxes i altres ingressos	52.164,05	3,80	34.804,76	17.355,49	0,0%	66,7%	33,3%
Transferències corrents	1.658,64	-	-	1.658,64	0,0%	0,0%	100,0%
<b>Total 2010</b>	<b>98.285,79</b>	<b>1.314,07</b>	<b>34.804,76</b>	<b>62.166,96</b>	<b>1,3%</b>	<b>35,4%</b>	<b>63,3%</b>
Impostos directes	40.133,15	981,82	-	39.151,33	2,4%	0,0%	97,6%
Taxes i altres ingressos	1.666,36	-	226,00	1.440,36	0,0%	13,6%	86,4%
Transferències corrents	2.361,20	2.361,20	-	-	100,0%	0,0%	0,0%
<b>Total 2009</b>	<b>44.160,71</b>	<b>3.343,02</b>	<b>226,00</b>	<b>40.591,69</b>	<b>7,6%</b>	<b>0,5%</b>	<b>91,9%</b>
Impostos directes	24.517,63	7,40	-	24.510,23	0,0%	0,0%	100,0%
Impostos indirectes	706,13	-	-	706,13	0,0%	0,0%	100,0%
Taxes i altres ingressos	3.906,69	8,01	-	3.898,68	0,2%	0,0%	99,8%
Transferències de capital	4.804,00	4.804,00	-	-	100,0%	0,0%	0,0%
<b>Total 2008</b>	<b>33.934,45</b>	<b>4.819,41</b>	<b>-</b>	<b>29.115,04</b>	<b>14,2%</b>	<b>0,0%</b>	<b>85,8%</b>
Impostos directes	14.409,06	-	-	14.409,06	0,0%	0,0%	100,0%
Taxes i altres ingressos	2.010,51	-	-	2.010,51	0,0%	0,0%	100,0%
<b>Total 2007</b>	<b>16.419,57</b>	<b>-</b>	<b>-</b>	<b>16.419,57</b>	<b>0,0%</b>	<b>0,0%</b>	<b>100,0%</b>
Impostos directes	7.786,11	-	-	7.786,11	0,0%	0,0%	100,0%
Taxes i altres ingressos	1.663,48	-	-	1.663,48	0,0%	0,0%	100,0%
<b>Total 2006</b>	<b>9.449,59</b>	<b>-</b>	<b>-</b>	<b>9.449,59</b>	<b>0,0%</b>	<b>0,0%</b>	<b>100,0%</b>
Impostos directes	10.953,01	6.385,25	-	4.567,76	58,3%	0,0%	41,7%
Taxes i altres ingressos	389,04	-	-	389,04	0,0%	0,0%	100,0%
<b>Total 2005</b>	<b>11.342,05</b>	<b>6.385,25</b>	<b>-</b>	<b>4.956,80</b>	<b>58,3%</b>	<b>0,0%</b>	<b>43,7%</b>
Impostos directes	22.784,86	19.027,66	-	3.757,20	83,5%	0,0%	16,5%
Taxes i altres ingressos	978,16	-	-	978,16	0,0%	0,0%	100,0%
<b>Total 2004</b>	<b>23.763,02</b>	<b>19.027,66</b>	<b>-</b>	<b>4.735,36</b>	<b>83,5%</b>	<b>0,0%</b>	<b>19,9%</b>
<b>Total general</b>	<b>1.214.608,60</b>	<b>187.440,17</b>	<b>105.240,92</b>	<b>921.927,51</b>	<b>15,4%</b>	<b>8,7%</b>	<b>75,9%</b>

**EXERCICIS TANCATS (RESUM GENERAL PER CAPÍTOLS)**  
**OBLIGACIONS DE PRESSUPOSTOS TANCATS DES DE 1/1/2014 FINS A 30/4/2014**

Exercici: 2013

Capítol	Descripció	Obligacions pendents de pagament a 1 de Gener	Modificacions saldo inicial i anul·lacions	Total Obligacions	Prescripcions	Pagaments realitzats	Obligacions pendents de pag.
1	DESPESES DE PERSONAL.	39.396,95		39.396,95		39.396,95	
2	DESPESES CORRENTS EN BÉN	122.914,25		122.914,25		122.914,25	
3	DESPESES FINANCERES.	1.263,17		1.263,17		1.263,17	
6	INVERSIONS REALS.	3.310,46		3.310,46		3.310,46	
9	PASSIUS FINANCERS.	5.961,67		5.961,67		5.961,67	
	Total exercici 2013	172.846,50		172.846,50		172.846,50	